



**REUNIÃO ORDINÁRIA DA COMISSÃO TÉCNICA DE ACOMPANHAMENTO DO CONTRATO DE GESTÃO 008-REDE ASSISTENCIAL DA COORDENADORIA REGIONAL DE SAÚDE NORTE– REDE ASSISTENCIAL DA SUPERVISÃO TÉCNICA DE SAÚDE (STS) VILA MARIA/VILA GUILHERME ORGANIZAÇÃO SOCIAL-ASSOCIAÇÃO PAULISTA PARA O DESENVOLVIMENTO DA MEDICINA - SPDM  
LOCAL: SALA DE REUNIÕES - DCGC/CPCSS/SMS.G**

**DATA 20/09/2018**

**PAUTA: Avaliação dos Indicadores de Produção de Qualidade da Execução Contratual - Rede Assistencial da Supervisão Técnica de Saúde Vila Maria/Vila Guilherme dos seguintes trimestres: 10º trimestre - janeiro (30º) fevereiro (31º) e março (32º) e 11º trimestre – abril (33º) maio (34º) e junho (35º) de 2018.**

**PARTICIPANTES:**

- ORGANIZAÇÃO SOCIAL: João Ladislau Rosa; João Mauricio Peres Mainenti; Nayara Pires; Luis Alberto Souza Silva.
- DCGC/CPCSS: Luzia A Oliveira; Shirley Sampe
- CRS NORTE: Débora Rita Burjato Santana.
- STS VILA MARIA/VILA GUILHERME: Antonio Augusto Leporace; Silvana Maria Migliore; Denilson Borges Ribeiro.

**INFORMES GERAIS:**

Excepcionalmente esta CTA avaliará dois trimestres do ano corrente, considerando a necessidade de retomar as agendas regulares de avaliação conforme previsto contratualmente. Para o período ora avaliado foram promovidas as seguintes alterações contratuais a partir do Termo Aditivo de Número – 009/2018 como segue:  
Aprovação do Novo Plano de Trabalho para o período de 01 de janeiro de 2018 a 30 de junho de 2018:  
Implantação de cinco Equipes de ESF na UBS Jardim Brasil; Implantação de uma equipe de NASF na UBS Jardim Brasil e Implantação de uma ESB na UBS/ESF Parque Novo Mundo I.

Houve a exclusão equivocada da UBS Vila Guilherme e, portanto, a sua produção não será computada para a avaliação nesta CTA.

A avaliação do desempenho dos trimestres em pauta tomou por base os Relatórios Subsidiários que integram a análise do acompanhamento de qualidade e produção deste contrato. Os referidos relatórios foram enviados previamente aos membros da CTA.

Passou-se a apresentação dos resultados gerais e sintetizados segundo linha e por trimestre, ressaltando-se que os conteúdos detalhados constam dos relatórios subsidiários:



**RESULTADOS – UBS MISTA - Produção: Quadro com Resultados Gerais da Linha no período:**

Fonte: Relatórios Assistenciais e Atestes da Supervisão Técnica de Saúde.

**RESULTADOS – UBS MISTA**

PRODUÇÃO	10º trimestre		
	REALIZADO	PREVISTO	AVALIAÇÃO
Nº CONSULTA CLÍNICA GERAL	6.236,0	7.101,0	87,82%
Nº CONSULTA GINECO	4.754,0	5.523,0	86,08%
Nº CONSULTA PEDIATRA	3.867,0	4.734,0	81,69%
Nº CONSULTAS PSIQUIATRA	750,0	750,0	100,00%
Nº CONSULTA MÉDICA ESF	9.755,0	11.232,0	86,85%
Nº CONSULTA ENFERMEIRO ESF	4.123,0	4.212,0	97,89%
Nº VISITA DOMICILIAR AGENTE COMUNITÁRIO DE SAÚDE ESF	30.659,0	32.400,0	94,63%
Nº ATENDIMENTO INDIVIDUAL ODONTO ESF	2.480,0	3.744,0	66,24%
Nº PROCEDIMENTO INDIVIDUAL DA EQUIPE ODONTO ESF	9.072,0	13.104,0	69,23%
Nº ATENDIMENTO INDIVIDUAL ODONTO C.BÁSICA	1.440,0	1.440,0	100,00%
Nº PROCEDIMENTO INDIVIDUAL DA EQUIPE ODONTO C.BÁSICA	5.040,0	5.040,0	100,00%
<b>TOTAL</b>	<b>78.176,0</b>	<b>89.280,0</b>	<b>87,56%</b>

PRODUÇÃO	11º TRIMESTRE RESULTADOS ABRIL A JUNHO		
	REALIZADO	PREVISTO	AVALIAÇÃO
Nº CONSULTA CLÍNICA GERAL	4.535,0	5.523,0	82,11%
Nº CONSULTA GINECOLOGIA	4.914,0	5.523,0	88,97%
Nº CONSULTA PEDIATRIA	4.472,0	4.472,0	100,00%
Nº CONSULTA PSIQUIATRA	750,0	750,0	100,00%
Nº CONSULTA MÉDICA ESF	14.463,0	17.472,0	82,78%
Nº CONSULTA ENFERMEIRO ESF	5.821,0	6.552,0	88,84%
Nº VISITA DOMICILIAR AGENTE COMUNITÁRIO DE SAÚDE ESF	44.981,0	50.400,0	89,25%
Nº ATENDIMENTO INDIVIDUAL ODONTO ESF	1.582,0	2.880,0	54,93%
Nº PROC. IND. DA EQUIPE ODONTO ESF	6.310,0	9.408,0	67,07%
Nº ATENDIMENTO INDIVIDUAL ODONTO C.BÁSICA	2.531,0	2.880,0	87,88%
Nº PROC. IND. DA EQUIPE ODONTO C.BÁSICA	8.902,0	10.080,0	88,31%
<b>TOTAL GERAL</b>	<b>99.261,0</b>	<b>115.940,0</b>	<b>85,61%</b>

Fonte: Relatórios Assistenciais e Atestes da Supervisão Técnica de Saúde.





**UBS MISTA: Déficit de equipe mínima do período**

UBS MISTA							
UBS PARQUE NOVO MUNDO I							
CATEGORIA	CARGA HORARIA	JANEIRO	FEVEREIRO	MARÇO	ABRIL	MAIO	JUNHO
ASSISTENTE SOCIAL	30				1	1	1
DENTISTA	20					1	
ENFERMEIRO	40				1	1	1
FARMACÊUTICO	40						1
MÉDICO CLÍNICO	30	0,5	0,5	0,5	1		
MÉDICO GENERALISTA	40					1	
UBS PARQUE NOVO MUNDO II							
CATEGORIA	CARGA HORARIA	JANEIRO	FEVEREIRO	MARÇO	ABRIL	MAIO	JUNHO
ENFERMEIRO	30	1	1	1			
ENFERMEIRO	40	1	1		1	1	
FARMACÊUTICO	40						1
MÉDICO CLÍNICO	20					1	
MÉDICO PEDIATRA	20	0,5	0,5	0,5	1	0,5	1
FARMACÊUTICO JR							1

Fonte: Relatórios Assistenciais e Atestes da Supervisão Técnica de Saúde

**COMENTÁRIOS/CONCLUSÕES:**

A partir de abril de 2018 foi acrescida equipe cinco Equipes de Estratégia Saúde da Família na UBS Jardim Brasil (a partir do TA 009 a unidade que passou a compor o grupo das UBS MISTAS). A produção da linha no geral ficou dentro dos parâmetros previstos no contrato. Foi destacada que em relação a pediatria, além da cobertura da ESF, a comunidade utiliza-se da unidade de Pronto Socorro (Vila Maria) e da oferta do Hospital NIPO Brasileiro. Há sugestão de estudo para uma possível readequação considerando as necessidades locais e os encaminhamentos gerados pelo Hospital NIPO para Rede. Foi apresentado relatório BI SIGA AT-14b com demonstração da distribuição dos atendimentos entre a clínica de pediatria e atendimento dessa mesma demanda pela ESF.

Foram também apresentados relatórios de BPA/SIGA com produção da UBS Jardim Brasil omitida inicialmente nos relatórios WEBSAASS.

**NASF: Déficit de equipe mínima do período**

NASF - NÚCLEO DE APOIO À SAÚDE DA FAMÍLIA								
UNIDADE	CATEGORIA	CARGA HORÁRIA	JANEIRO	FEVEREIRO	MARÇO	ABRIL	MAIO	JUNHO
UBS PARQUE NOVO MUNDO II	MÉDICO PSIQUIATRA	20					1	1
	TERAPEUTA OCUPACIONAL	30	0,5	0,5	0,5	1	0,5	1
UBS JARDIM BRASIL	NUTRICIONISTA	40					1	
	PSICÓLOGO	40					1	1
	PSIQUIATRA	20					1	1

O NASF Jardim Brasil foi implantado no período.



**RESULTADOS - UBS TRADICIONAL (AMA/UBS INTEGRADA)**

RESULTADO GERAL DA LINHA	10º TRIMESTRE 2018 JAN-MARÇO			10º TRIMESTRE 2018 C/ZERAMENTO DE LINHAS POR DÉFICIT PESSOAL		
	REALIZADO	PREVISTO	AVALIAÇÃO	REALIZADO	PREVISTO	AVALIAÇÃO
UBS TRADICIONAL						
Nº CONSULTA CLÍNICA GERAL	20.215,0	27.615,0	73,20%	15.025,0	16.306,0	92,14%
Nº CONSULTA GO	11.287,0	16.968,0	66,52%	8.303,0	12.234,0	67,87%
Nº CONSULTA PEDIATRA	10.289,0	13.422,0	76,66%	8.562,0	10.263,0	83,43%
Nº CONSULTA PSIQUIATRA	1.074,0	2.250,0	47,73%	1.074,00	1.125,0	95,47%
Nº CONSULTA CARDIO	337,0	500,0	67,40%	286,0	400,0	71,50%
Nº CONSULTA HOMEOPATIA	242,0	375,0	64,53%	285,0	375	76,00%
Nº CONSULTA DE PNEUMOLOGISTA	396,0	396,0	100,00%	396	396,0	100,00%
Nº AT. INDIVIDUAL CIR.DENTISTA	12.365,0	13.824,0	89,45%	11.926,00	13.248,0	90,02%
Nº PROC. INDIVIDUAL CIR.DENTISTA	43.694,0	53.616,0	81,49%	42.411,0	46.704,0	90,81%
<b>TOTAL DO TRIMESTRE</b>	<b>99.899,0</b>	<b>128.966,0</b>	<b>77,46%</b>	<b>88.268,0</b>	<b>101.051,0</b>	<b>87,35%</b>

Fonte: Relatórios Assistenciais e Atestes da Supervisão Técnica de Saúde.

O trimestre apresentou produção abaixo do previsto. Procedeu-se a análise da produção considerando o déficit de pessoal ocorrido no período, licenças médicas e/ou ausências legais e ainda foi zerada a linha de produção da psiquiatria das UBS Vila Maria; Jardim Japão e Izolina Mazzei em virtude de solicitação da STS Vila Maria (área de Saúde Mental), uma vez que houve reestruturação na região na oferta da Saúde Mental, e foi autorizado que esses psiquiatras que seriam transferidos, permanecessem em suas unidades de origem até o mês de Abril/2018 em virtude das agendas que já estavam ocupadas até este período. A partir de Maio/2018 os mesmos foram transferidos, passando assim a considerar as suas respectivas metas de produção. Deste modo zeramos a produção prevista para aqueles profissionais no período.

Não há indicação de descontos.

**11º TRIMESTRE - RESULTADOS - UBS TRADICIONAL (AMA/UBS INTEGRADA) COM ZERAMENTO**



CONDENSADO ABRIL A JUNHO 2018	11º TRIMESTRE RESULTADOS ABRIL A JUNHO			11º TRIMESTRE RESULTADOS ABRIL A JUNHO COM ZERAMENTO LINHAS JUSTIFICADAS		
	PRODUÇÃO	REALIZADO	PREVISTO	AVALIAÇÃO	REALIZADO	PREVISTO
Nº CONSULTA CLÍNICA GERAL	20.309,0	24.459,0	83,03%	19.045,0	22.092,0	86,21%
Nº CONSULTA GO	11.298,0	16.968,0	66,58%	8.399,0	12.760,0	65,82%
Nº CONSULTA PEDIATRA	10.344,0	13.422,0	77,07%	9.294,0	11.842,0	78,48%
Nº CONSULTA PSIQUIATRA	750,0	2.250,0	33,33%	750,0	1.500,0	50,00%
Nº CONSULTA CARDIO	269,0	300,0	89,67%	269,0	300,0	89,67%
Nº CONSULTA HOMEOPATIA	269,0	375,0	71,73%	269,0	375,0	71,73%
Nº CONSULTA DE PNEUMOLOGISTA	396,0	396,0	100,00%	396,0	396,0	100,00%
Nº AT. INDIVIDUAL CIR.DENTISTA	11.237,0	13.887,0	80,92%	8.363,0	10.122,0	82,62%
Nº PROC. INDIVIDUAL CIR.DENTISTA	45.275,0	48.384,0	93,57%	42.829,0	45.696,0	93,73%
<b>TOTAL DO TRIMESTRE</b>	<b>100.147,0</b>	<b>120.441,0</b>	<b>83,15%</b>	<b>89614,0</b>	<b>105.083,0</b>	<b>85,28%</b>

Fonte: Relatórios Assistenciais e Atestes da Supervisão Técnica de Saúde.

**UBS TRADICIONAL (AMA/UBS INTEGRADA): APONTAMENTO DE DÉFICIT DE EQUIPE:**

Houve correções ao apontamento de déficit de equipe mínima ocorrida no período. Com as correções e considerações das ausências legais a linha permanece dentro dos limites contratuais.



UBS - UNIDADE BÁSICA DE SAÚDE								
UNIDADE	CATEGORIA	CARGA HORÁRIA	JANEIRO	FEVEREIRO	MARÇO	ABRIL	MAIO	JUNHO
AMA/UBS INTEGRADA VILA GUILHERME/CEO	FARMACÊUTICO	40				1		1
	MÉDICO CLÍNICO	20	1	1	1	1	1	1
	MÉDICO GINECOLOGISTA E OBSTETRA	20	0,4	0,4	0,4	1	0,4	1
AMA/UBS INTEGRADA VILA MEDEIROS	FARMACÊUTICO	44						1
	MÉDICO CLÍNICO PLANTONISTA					1		
	MÉDICO CLÍNICO	20	2,4	2,4	2	1	1,3	1,3
	MÉDICO GINECOLOGISTA E OBSTETRA	30	2	1	1		1	1
	MÉDICO PEDIATRA	20	1	1	1	1	1	1
UBS CARANDIRU	MÉDICO PSQUIATRA	20				1		
	SERVIÇO SOCIAL	30				1		
	ENFERMEIRO	30					1	1
	FARMACÊUTICO	40					0,09	1
	FARMACÊUTICO JR							1
	MÉDICO GINECOLOGISTA E OBSTETRA	20	1	0,5	1	1	1	1
UBS J JULIETA	MÉDICO PEDIATRA	20			0,5	1	0,5	0,5
	FARMACÊUTICO	40					1	1
	FARMACÊUTICO JR							1
	ENFERMEIRO	30			1		1	
	MÉDICO CLÍNICO	20	1	1				1
UBS JARDIM JAPÃO	PSQUIATRA	20				1		0,5
	ENFERMEIRO	30				1		
	FARMACÊUTICO	40						1
	NUTRICIONISTA	40					1	
	FARMACÊUTICO JR							1
	DENTISTA	20	1	1	1	1	1	
	MÉDICO CLÍNICO	20	1	1	1	1		
MÉDICO GINECOLOGISTA E OBSTETRA	30	1,5	1,5	1,5	1	1,5	1,5	
UBS VILA EDE	FARMACÊUTICO	40						1
	FARMACÊUTICO JR							1
	DENTISTA	20				1	1	
	ENFERMEIRO	30	1	1	1	1	1	1
	MÉDICO PEDIATRA	10	1	1	1			
UBS VILA IZOLINA MAZZEI	DENTISTA	20				1		1
	FARMACÊUTICO JR							1
	FARMACÊUTICO	40						1
	PSQUIATRA	20					1	
	PSQUIATRA	20				1		
	ASSISTENTE SOCIAL	30	1					
UBS VILA LEONOR	FARMACÊUTICO JR							1
	FARMACÊUTICO	40						1
	MÉDICO GINECOLOGISTA E OBSTETRA	20					1	1
	DENTISTA	20			1	1	1	1
	MÉDICO CLÍNICO	20		1	2	1	1	1
UBS VILA MARIA - DR. LUIZ PAULO GNECCO	MÉDICO PSQUIATRA	20				1	1	1
	FARMACÊUTICO	40						1
	FARMACÊUTICO JR							1
	PSICÓLOGO	40				1		
	DENTISTA	20	1	1	1			
	ENFERMEIRO	30	1	1	1			
UBS JARDIM BRASIL	MÉDICO CLINICO	20					1	
	FARMACEUTICO	40						1
UBS VILA SABRINA	DENTISTA	20				1	1	1
	ENFERMEIRO	30				1	1	1
	FARMACÊUTICO	40						1
	FARMACÊUTICO JR							1
	MÉDICO GINECOLOGISTA E OBSTETRA	20						1
	MÉDICO PEDIATRA	20				1	0,5	1



A produção geral desta linha ficou abaixo do previsto para o 1º trimestre: (77,46%) e no 2º trimestre: (83,15%). Os resultados de produção ora apresentados não foram justificados exclusivamente pelo déficit de pessoal ocorrido no período. Como pode ser observado após zeramento de linhas os resultados de produção permanecem com resultados, sendo, 87,35% no 1º trimestre e 85,28% no 2º trimestre.

**COMENTÁRIOS:** Reconhece-se fragilidades no território. Há necessidade de melhorias na manutenção da Equipe Mínima e adequações na rede as necessidades loco regionais. Foi informado que a parceira vem mantendo discussões de territorialização com identificação de áreas de maior vulnerabilidade para o incremento de ações e readequações das ofertas.

**RESULTADOS – EMAD/EMAP.**

**PRODUÇÃO- EMAD– 10º TRIMESTRE**

EMAD - EQUIPE MULTIPROFISSIONAL DE ATENÇÃO DOMICILIAR - 1º TRIMESTRE 2018															
Nº PACIENTES ATIVOS EM ATENDIMENTO DOMICILIAR EMAD	JANEIRO			FEVEREIRO			MARÇO			TRIMESTRE			TOTAL CONSIDERADO PARA A LINHA		
UNIDADE	REALIZADO	PREVISTO	AVALIAÇÃO DÉFICIT	REALIZADO	PREVISTO	AVALIAÇÃO DÉFICIT	REALIZADO	PREVISTO	AVALIAÇÃO DÉFICIT	REALIZADO	PREVISTO	AVALIAÇÃO	REALIZADO	PREVISTO	AVALIAÇÃO
UBS JARDIM JAPÃO	64,0	60,0	106,67%	63,0	60,0	105,00%	65,0	60,0	108,33%	192,0	180,0	107%	180,0	180,0	100%

Fonte: Relatórios Assistenciais e Atestes da Supervisão Técnica de Saúde.

**PRODUÇÃO- EMAD– 11º TRIMESTRE**

EMAD - EQUIPE MULTIPROFISSIONAL DE ATENÇÃO DOMICILIAR - 2º TRIMESTRE 2018															
Nº PACIENTES ATIVOS EM ATENDIMENTO DOMICILIAR EMAD	ABRIL			MAIO			JUNHO			TRIMESTRE			TOTAL CONSIDERADO PARA A LINHA		
UNIDADE	REALIZADO	PREVISTO	AVALIAÇÃO DÉFICIT	REALIZADO	PREVISTO	AVALIAÇÃO DÉFICIT	REALIZADO	PREVISTO	AVALIAÇÃO DÉFICIT	REALIZADO	PREVISTO	AVALIAÇÃO	REALIZADO	PREVISTO	AVALIAÇÃO
UBS JARDIM JAPÃO	64,0	60,0	106,67%	68,0	60,0	113,33%	66,0	60,0	110,00%	198,0	180,0	110,00%	180,0	180,0	100,00%

Fonte: Relatórios Assistenciais e Atestes da Supervisão Técnica de Saúde.

**EMAD/EMAP: APONTAMENTO DE DÉFICIT DE EQUIPE**

*(Handwritten signatures and initials)*





ATENÇÃO DOMICILIAR - EMAD/EMAP								
UNIDADE	CATEGORIA	CARGA HORÁRIA	JANEIRO	FEVEREIRO	MARÇO	ABRIL	MAIO	JUNHO
UBS JARDIM JAPÃO	ASSISTENTE SOCIAL	30	1	1	1	1	1	1
	MÉDICO CLÍNICO	20		1				

Fonte: Relatórios Assistenciais e Atestes da Supervisão Técnica de Saúde.

A meta não atingida no 1º trimestre e no 2º trimestre. Não há indicações para descontos no período. Segue déficit de equipe mínima para os descontos previstos. Houve questionamentos sobre a contratação da EMAD no período. Foi justificado pelo parceiro que a cobertura tem sido realizada pela Assistente Social da UBS. Foi solicitado a contratação para atender as diretrizes programáticas.

## RESULTADOS - PAI

### PRODUÇÃO- PAI – 10º TRIMESTRE

PAI – PROGRAMA DE ACOMPANHANTE DO IDOSO - 1º TRIMESTRE												
Nº DE IDOSO EM ACOMPANHAMENTO	JANEIRO			FEVEREIRO			MARÇO			TRIMESTRE		
UNIDADE	REALIZADO	PREVISTO	AVALIAÇÃO DÉFICIT	REALIZADO	PREVISTO	AVALIAÇÃO DÉFICIT	REALIZADO	PREVISTO	AVALIAÇÃO DÉFICIT	REALIZADO	PREVISTO	AVALIAÇÃO
UBS VILA IZOLINA MAZZEI	67,0	120,0	55,83%	72,0	120,0	60,00%	72,0	120,0	60,00%	211,0	360,0	58,61%

Fonte: Relatórios Assistenciais e Atestes da Supervisão Técnica de Saúde.

### PRODUÇÃO- PAI – 11º TRIMESTRE

PAI – PROGRAMA DE ACOMPANHANTE DO IDOSO - 2º TRIMESTRE 2018												
Nº DE IDOSO EM ACOMPANHAMENTO	ABRIL			MAIO			JUNHO			TRIMESTRE		
UNIDADE	REALIZADO	PREVISTO	AVALIAÇÃO DÉFICIT	REALIZADO	PREVISTO	AVALIAÇÃO DÉFICIT	REALIZADO	PREVISTO	AVALIAÇÃO DÉFICIT	REALIZADO	PREVISTO	AVALIAÇÃO
UBS VILA IZOLINA MAZZEI	71,0	120,0	59,17%	76,0	120,0	63,33%	73,0	120,0	60,83%	220,0	360,0	61,11%

Fonte: Relatórios Assistenciais e Atestes da Supervisão Técnica de Saúde.

## PAI: APONTAMENTO DE DÉFICIT DE EQUIPE

Handwritten signatures and initials, including 'A.', 'S', 'DK', and others, likely representing the responsible parties for the data or the report.



PAI - PROGRAMA DE ACOMPANHANTE DE IDOSO								
UNIDADE	CATEGORIA	CARGA HORÁRIA	JANEIRO	FEVEREIRO	MARÇO	ABRIL	MAIO	JUNHO
AMA/UBS INTEGRADA VILA GUILHERM	ACOMPANHANTE DE IDOSO	40			1		2	
	AUXILIAR DE ENFERMAGEM	30	1	1	1	1		1

Fonte: Relatórios Assistenciais e Atestes da Supervisão Técnica de Saúde

A meta no 1º trimestre (58,61%) e no 2º trimestre (61,11%). Há indicações para descontos no período. Segue déficit de equipe mínima para os descontos previstos.

Não houve justificativas acatadas na CTA.

#### RESULTADOS – REDE HORA CERTA

REDE HORA CERTA	1º TRIMESTRE			2º TRIMESTRE		
	REALIZADO	PREVISTO	AVALIAÇÃO	REALIZADO	PREVISTO	AVALIAÇÃO
Nº CONSULTA ANGIOLOGISTA	1.188,0	1.188,0	100,00%	1.188,0	1.188,0	100,00%
Nº CONSULTA CARDIOLOGIA	2.205,0	2.376,0	92,80%	2.376,0	2.376,0	100,00%
Nº CONSULTA CIRURGIA GERAL	0,0	198,0	0,00%	0,0	198,0	0,00%
Nº CONSULTA DERMATO	1.333,0	1.620,0	82,28%	1.483,0	1.620,0	91,54%
Nº CONSULTA ENDOCRINOLOGISTA	1.863,0	1.980,0	94,09%	1.694,0	1.980,0	85,56%
Nº CONSULTA GASTRO	396,0	396,0	100,00%	392,0	396,0	98,99%
Nº CONSULTA GINECOLOGIA	0,0	66,0	0,00%	63,0	66,0	95,45%
Nº CONSULTA NEUROLOGISTA	1.777,0	1.980,0	89,75%	1.812,0	1.980,0	91,52%
Nº CONSULTA ORTOPEDISTA	1.452,0	1.452,0	100,00%	1.452,0	1.452,0	100,00%
Nº CONSULTA REUMATOLOGISTA	341,0	792,0	43,06%	386,0	792,0	48,74%
Nº CONSULTA CIRURGIÃO PEDIATRICO	0,0	198,0	0,00%	0,0	198,0	0,00%
Nº CONSULTA UROLOGISTA	1.188,0	1.188,0	100,00%	1.188,0	1.188,0	100,00%
Nº CONSULTA PROCTOLOGISTA	0,0	252,0	0,00%	0,0	252,0	0,00%
Nº PROCEDIMENTO CIRURGICO AMBUL.	0,0	306,0	0,00%	0	306	0,00%
<b>TOTAL GERAL</b>	<b>11.743,0</b>	<b>13.992,0</b>	<b>83,93%</b>	<b>12.034,0</b>	<b>13.992,0</b>	<b>86,01%</b>

Fonte: Relatórios Assistenciais e Atestes da Supervisão Técnica de Saúde

#### RESULTADOS – REDE HORA CERTA - COM ZERAMENTO DE LINHA



REDE HORA CERTA - 1º TRIMESTRE 2018	1º TRIMESTRE COM ZERAMENTO DE LINHA			2º TRIMESTRE		
	REALIZADO	PREVISTO	AVALIAÇÃO	REALIZADO	PREVISTO	AVALIAÇÃO
Nº CONSULTA ANGIOLOGISTA	1.188,0	1.188,0	100,00%	1.188,0	1.188,0	100,00%
Nº CONSULTA CARDIOLOGIA	2.205,0	2.376,0	92,80%	2.376,0	2.376,0	100,00%
Nº CONSULTA CIRURGIA GERAL	0,0	198,0	0,00%	0,0	198,0	0,00%
Nº CONSULTA DERMATO	1.333,0	1.620,0	82,28%	1.483,0	1.620,0	91,54%
Nº CONSULTA ENDOCRINOLOGISTA	1.863,0	1.980,0	94,09%	1.694,0	1.980,0	85,56%
Nº CONSULTA GASTRO	396,0	396,0	100,00%	392,0	396,0	98,99%
Nº CONSULTA GINECOLOGIA	0,0	66,0	0,00%	63,0	66,0	95,45%
Nº CONSULTA NEUROLOGISTA	1.777,0	1.980,0	89,75%	1.812,0	1.980,0	91,52%
Nº CONSULTA ORTOPEDISTA	1.452,0	1.452,0	100,00%	1.452,0	1.452,0	100,00%
Nº CONSULTA REUMATOLOGISTA	341,0	792,0	43,06%	386,0	792,0	48,74%
Nº CONSULTA CIRURGIÃO PEDIATRICO	0,0	132,0	0,00%	0,0	198,0	0,00%
Nº CONSULTA UROLOGISTA	1.188,0	1.188,0	100,00%	1.188,0	1.188,0	100,00%
Nº CONSULTA PROCTOLOGISTA				0,0	252,0	0,00%
Nº PROCEDIMENTO CIRURGICO AMBUL.	0,0	360,0	0,00%		306	0,00%
<b>TOTAL GERAL</b>	<b>11.743,0</b>	<b>13.728,0</b>	<b>85,54%</b>	<b>12.034,0</b>	<b>13.992,0</b>	<b>86,01%</b>

Fonte: Relatórios Assistenciais e Atestes da Supervisão Técnica de Saúde

#### REDE HORA CERTA: APONTAMENTO DE DÉFICIT DE EQUIPE

HORA CERTA					
UNIDADE	CATEGORIA	CARGA HORÁRIA	JANEIRO	FEVEREIRO	MARÇO
HOSP DIA DA REDE HORA CERTA	MÉDICO CARDIOLOGISTA	12	0,5		
	MÉDICO DERMATOLOGISTA	24	0,16	0,16	0,16
	MÉDICO CIRURGIÃO PEDIATRICO	12		1	
	MÉDICO ORTOPEDISTA E TRAUMATOLOGISTA	12	1	1	1
	MÉDICO PROCTOLOGISTA	12	1	1	1
	MÉDICO REUMATOLOGISTA	12	1	1	1

Fonte: Relatórios Assistenciais e Atestes da Supervisão Técnica de Saúde

**COMENTÁRIOS:** foi verificada a ausência dos procedimentos cirúrgicos para o Hospital Dia no período avaliado. O parceiro informou sobre as ocorrências do período tal como o roubo dos cabamentos, das dificuldades da recontração das empresas (serviços médicos - anestesistas), o centro cirúrgico ficou desativado no período. A parte estrutural foi resolvida e a oferta de procedimentos começou ocorrer efetivamente em setembro/2018.



### RESULTADOS - ESPECIALIDADES ODONTOLÓGICAS-CEO

CEO - CENTRO DE ESPECIALIDADES ODONTOLÓGICAS	10º TRIMESTRE			12º TRIMESTRE		
	REALIZADO	PREVISTO	AVALIAÇÃO	REALIZADO	PREVISTO	AVALIAÇÃO
AMA/UBS INTEGRADA VILA GUILHERME/CEO						
Nº PROCEDIMENTO PERIO	360,0	360,0	100,00%	347,0	360,0	96,39%
Nº PROCEDIMENTO CIRURGIA ORAL	240,0	240,0	100,00%	240,0	240,0	100,00%
Nº PROCEDIMENTO ENDO	233,0	360,0	64,72%	239,0	360,0	66,39%
Nº PROCEDIMENTO PACIENTE ESPECIAL	233,0	240,0	97,08%	239,0	240,0	99,58%
Nº ATENDIMENTO PROTESISTA	611,0	1.080,0	56,57%	991,0	1.080,0	91,76%
Nº ATENDIMENTO ORTOPEDIA/ORTODONTIA	288,0	480,0	60,00%	350,0	480,0	72,92%
Nº PRÓTESE ENTREGUE	115,0	120,0	95,83%	120,0	120,0	100,00%
Nº APARELHO ENTREGUE	18,0	30,0	60,00%	30,0	30,0	100,00%
<b>TOTAL GERAL</b>	<b>2.098,0</b>	<b>2.910,0</b>	<b>72,10%</b>	<b>2.556,0</b>	<b>2.910,0</b>	<b>87,84%</b>
Nº ATENDIMENTO SEMIO (DEMANDA LIVRE)	174,0			228,0		

Fonte: Relatórios Assistenciais e Atestes da Supervisão Técnica de Saúde.

### ESPECIALIDADES ODONTOLÓGICAS -CEO: APONTAMENTO DE DÉFICIT DE EQUIPE

Não houve apontamentos de déficit de equipe no período.

A linha apresentou produção abaixo do previsto no 10º trimestre. Não houve apontamento de déficit de pessoal. Permanece sem registro de produção de procedimentos. Há indicação de descontos previstos não houve justificativas aceitas em CTA para outras ocorrências que interferiram na possibilidade de a unidade atingir as metas previstas.

Não há indicação de descontos para o 11º Trimestre. O parceiro informou que promoveu readequações da equipe deste serviço.

### RESULTADOS - PSM/PA - PRONTO SOCORRO

#### PSM/PA - PRONTO SOCORRO: APONTAMENTO DE DÉFICIT DE EQUIPE

PSM/PA - PRONTO SOCORRO/ATENDIMENTO MUNICIPAL					
UNIDADE	CATEGORIA	CARGA HORÁRIA	ABRIL	MAIO	JUNHO
PSM VILA MARIA BAIXA	MEDICO CLINICO HORIZONTAL	6	1		1
	MEDICO PEDIATRA DIARISTA		1		
	MÉDICO CLÍNICO	36	5		
	MÉDICO CLÍNICO NOTURNO	24	1		
	MÉDICO PEDIATRA	24	2		
	MÉDICO PEDIATRA NOTURNO	36	3		

Fonte: Relatórios Assistenciais e Atestes da Supervisão Técnica de Saúde.

Não houve comentários.





**RESULTADOS - CAPS - 10º TRIMESTRE**

<b>CAPS II INFANTO JUVENIL - 1º TRIMESTRE 2018</b>												
<b>Nº PACIENTE COM CADASTRO ATIVO CAPS (RASS)</b>	<b>JANEIRO</b>			<b>FEVEREIRO</b>			<b>MARÇO</b>			<b>TRIMESTRE</b>		
<b>UNIDADE</b>	<b>REALIZADO</b>	<b>PREVISTO</b>	<b>AVALIAÇÃO</b>	<b>REALIZADO</b>	<b>PREVISTO</b>	<b>AVALIAÇÃO</b>	<b>REALIZADO</b>	<b>PREVISTO</b>	<b>AVALIAÇÃO</b>	<b>REALIZADO</b>	<b>PREVISTO</b>	<b>AVALIAÇÃO</b>
CAPS INFANTO JUVENIL II VILA MARIA VILA GUILHERME	452,0	155,0	291,61%	447,0	155,0	288,39%	578,0	155,0	372,90%	1.477,0	465,0	317,63%

Fonte: Relatórios Assistenciais e Atestes da Supervisão Técnica de Saúde.

**RESULTADOS - CAPS - 11º TRIMESTRE**

<b>CAPS II INFANTO JUVENIL - 2º TRIMESTRE 2018</b>												
<b>Nº PACIENTE COM CADASTRO ATIVO CAPS (RASS)</b>	<b>ABRIL</b>			<b>MAIO</b>			<b>JUNHO</b>			<b>TRIMESTRE</b>		
<b>UNIDADE</b>	<b>REALIZADO</b>	<b>PREVISTO</b>	<b>AVALIAÇÃO</b>	<b>REALIZADO</b>	<b>PREVISTO</b>	<b>AVALIAÇÃO</b>	<b>REALIZADO</b>	<b>PREVISTO</b>	<b>AVALIAÇÃO</b>	<b>REALIZADO</b>	<b>PREVISTO</b>	<b>AVALIAÇÃO</b>
CAPS INFANTO JUVENIL II VILA MARIA VILA GUILHERME	571,0	155,0	368,39%	516,0	155,0	332,90%	477,0	155,0	307,74%	1.564,0	465,0	336,34%

Fonte: Relatórios Assistenciais e Atestes da Supervisão Técnica de Saúde.

**CAPS - CENTRO DE ATENÇÃO PSICOSSOCIAL: APONTAMENTO DE DÉFICIT DE EQUIPE**

<b>CAPS II INFANTO JUVENIL</b>						
<b>UNIDADE</b>	<b>CATEGORIA</b>	<b>CARGA HORÁRIA</b>	<b>ABRIL</b>	<b>MAIO</b>	<b>JUNHO</b>	
CAPS INFANTO JUVENIL II VILA MARIA VILA GUILHERME	FARMACÊUTICO	40				1
	FARMACÊUTICO JR					1

Fonte: Relatórios Assistenciais e Atestes da Supervisão Técnica de Saúde.

A meta atingida no 1º trimestre e no 2º trimestre. Não há indicações para descontos no período. Segue déficit de equipe mínima para os descontos previstos.

**RESULTADOS – URSI**





UBS CARANDIRU - URSI	10º TRIMESTRE			12º TRIMESTRE		
	REALIZADO	PREVISTO	AVALIAÇÃO	REALIZADO	PREVISTO	AVALIAÇÃO
Nº CONSULTA GERIATRA	828,0	828,0	100,00%	828,0	828,0	100,00%
Nº CONSULTA NUTRICIONISTA	324,0	324,0	100,00%	303,0	324,0	93,52%
Nº CONSULTA PSICOLOGIA	207,0	240,0	86,25%	0,0	240,0	0,00%
Nº CONSULTA ENFERMEIRO	593,0	720,0	82,36%	593,0	720,0	82,36%
Nº CONSULTA ASSISTENTE SOCIAL	364,0	600,0	60,67%	364,0	600,0	60,67%
Nº CONSULTA FISIOTERAPEUTA	156,0	156,0	100,00%	156,0	156,0	100,00%
Nº CONSULTA TERAPEUTA OCUPACIONAL	156,0	156,0	100,00%	156,0	156,0	100,00%
<b>TOTAL GERAL</b>	<b>2.628,0</b>	<b>3.024,0</b>	<b>86,90%</b>	<b>2.400,0</b>	<b>3.024,0</b>	<b>79,37%</b>

Fonte: Relatórios Assistenciais e Atestes da Supervisão Técnica de Saúde.

**RESULTADOS – URSI - COM ZERAMENTO:**

UBS CARANDIRU - URSI	10º TRIMESTRE			12º TRIMESTRE COM ZERAMENTO		
	REALIZADO	PREVISTO	AVALIAÇÃO	REALIZADO	PREVISTO	AVALIAÇÃO
Nº CONSULTA GERIATRA	828,0	828,0	100,00%	828,0	828,0	100,00%
Nº CONSULTA NUTRICIONISTA	324,0	324,0	100,00%	303,0	324,0	93,52%
Nº CONSULTA PSICOLOGIA	207,0	240,0	86,25%			
Nº CONSULTA ENFERMEIRO	593,0	720,0	82,36%	593,0	720,0	82,36%
Nº CONSULTA ASSISTENTE SOCIAL	364,0	600,0	60,67%	364,0	600,0	60,67%
Nº CONSULTA FISIOTERAPEUTA	156,0	156,0	100,00%	156,0	156,0	100,00%
Nº CONSULTA TERAPEUTA OCUPACIONAL	156,0	156,0	100,00%	156,0	156,0	100,00%
<b>TOTAL GERAL</b>	<b>2.628,0</b>	<b>3.024,0</b>	<b>86,90%</b>	<b>2.400,0</b>	<b>2.784,0</b>	<b>86,21%</b>

Fonte: Relatórios Assistenciais e Atestes da Supervisão Técnica de Saúde.

**URSI (UNIDADE DE REFERÊNCIA À SAÚDE DO IDOSO): APONTAMENTO DE DÉFICIT DE EQUIPE**

URSI - UNIDADE DE REFERÊNCIA À SAÚDE DO IDOSO								
UNIDADE	CATEGORIA	CARGA HORÁRIA	JANEIRO	FEVEREIRO	MARÇO	ABRIL	MAIO	JUNHO
UBS CARANDIRU	NUTRICIONISTA	30	0,25	0,25	0,25	1	0,25	1
	PSICÓLOGO	30				1	1	1

Fonte: Relatórios Assistenciais e Atestes da Supervisão Técnica de Saúde.

**COMENTÁRIOS/CONCLUSÕES:**

A meta do 11º trimestre foi comprometida pelo déficit de pessoal. Não há indicação de descontos em ambos os períodos. O parceiro informou que o déficit de pessoal para o próximo período.

**RESULTADOS – APD (ACOMPANHANTE COMUNITÁRIO DE PESSOA COM DEFICIÊNCIA).**

**PRODUÇÃO- APD – 10º TRIMESTRE**



APD - ACOMPANHANTE COMUNITÁRIO DE PESSOA COM DEFICIÊNCIA - 1º TRIMESTRE 2018												
Nº PACIENTE ACOMPANHADO PELA EQUIPE APD	JANEIRO			FEVEREIRO			MARÇO			TRIMESTRE		
	REALIZADO	PREVISTO	AVALIAÇÃO DÉFICIT	REALIZADO	PREVISTO	AVALIAÇÃO DÉFICIT	REALIZADO	PREVISTO	AVALIAÇÃO DÉFICIT	REALIZADO	PREVISTO	AVALIAÇÃO DIFERENÇA
CER III CARANDIRU	70,0	70,0	100,00%	70,0	70,0	100,00%	70,0	70,0	100,00%	210,0	210,0	100,00%
<b>TOTAL</b>	<b>70,0</b>	<b>70,0</b>	<b>100,00%</b>	<b>70,0</b>	<b>70,0</b>	<b>100,00%</b>	<b>70,0</b>	<b>70,0</b>	<b>100,00%</b>	<b>210,0</b>	<b>210,0</b>	<b>100,00%</b>

Fonte: Relatórios Assistenciais e Atestes da Supervisão Técnica de Saúde.

**PRODUÇÃO- APD – 11º TRIMESTRE**

APD - ACOMPANHANTE COMUNITÁRIO DE PESSOA COM DEFICIÊNCIA - 2º TRIMESTRE 2018												
Nº PACIENTE ACOMPANHADO PELA EQUIPE APD	ABRIL			MAIO			JUNHO			TRIMESTRE		
	REALIZADO	PREVISTO	AVALIAÇÃO DÉFICIT	REALIZADO	PREVISTO	AVALIAÇÃO DÉFICIT	REALIZADO	PREVISTO	AVALIAÇÃO DÉFICIT	REALIZADO	PREVISTO	AVALIAÇÃO DIFERENÇA
CER III CARANDIRU	70,0	70,0	100,00%	70,0	70,0	100,00%	70,0	70,0	100,00%	210,0	210,0	100,00%
<b>TOTAL</b>	<b>70,0</b>	<b>70,0</b>	<b>100,00%</b>	<b>70,0</b>	<b>70,0</b>	<b>100,00%</b>	<b>70,0</b>	<b>70,0</b>	<b>100,00%</b>	<b>210,0</b>	<b>210,0</b>	<b>100,00%</b>

Fonte: Relatórios Assistenciais e Atestes da Supervisão Técnica de Saúde.

**APD (ACOMPANHANTE COMUNITÁRIO DE PESSOA COM DEFICIÊNCIA): APONTAMENTO DE DÉFICIT DE EQUIPE**

APD - ACOMPANHANTE COMUNITÁRIO DE PESSOA COM DEFICIÊNCIA						
UNIDADE	CATEGORIA	CARGA HORÁRIA	ABRIL	MAIO	JUNHO	
CER III CARANDIRU	ACOMPANHANTE DA PESSOA COM DEFICIÊNCIA	40	1	1		
		40		1		

Fonte: Relatórios Assistenciais e Atestes da Supervisão Técnica de Saúde.

**COMENTÁRIOS/CONCLUSÕES:**

Sugere-se registrar outros acompanhamentos em ATA da CTA.

RESULTADOS – CER - CENTRO ESPECIALIZADO EM REABILITAÇÃO.

PRODUÇÃO- CER – 10º TRIMESTRE



CER - CENTRO ESPECIALIZADO EM REABILITAÇÃO - 1º TRIMESTRE 2018																
Nº PACIENTE NOVO - CER	JANEIRO			FEVEREIRO			MARÇO			TRIMESTRE			TOTAL CONSIDERADO PARA A LINHA			
UNIDADE	REALIZADO	PREVISTO	AVALIAÇÃO DÉFICIT	REALIZADO	PREVISTO	AVALIAÇÃO DÉFICIT	REALIZADO	PREVISTO	AVALIAÇÃO DÉFICIT	REALIZADO	PREVISTO	AVALIAÇÃO DIFERENÇA	REALIZADO	PREVISTO	AVALIAÇÃO	
CER III CARANDIRU	206,0	180,0	114,44%	69,0	180,0	38,33%	137,0	180,0	76,11%	412,0	540,0	76,30%	-128,0	412,0	540,0	76,30%
<b>TOTAL</b>	<b>206,0</b>	<b>180,0</b>	<b>114,44%</b>	<b>69,0</b>	<b>180,0</b>	<b>38,33%</b>	<b>137,0</b>	<b>180,0</b>	<b>76,11%</b>	<b>412,0</b>	<b>540,0</b>	<b>76,30%</b>	<b>-128,0</b>	<b>412,0</b>	<b>540,0</b>	<b>76,30%</b>

Nº PACIENTE EM TERAPIA - CER	JANEIRO			FEVEREIRO			MARÇO			TRIMESTRE			TOTAL CONSIDERADO PARA A LINHA		
UNIDADE	REALIZADO	PREVISTO	AVALIAÇÃO DÉFICIT	REALIZADO	PREVISTO	AVALIAÇÃO DÉFICIT	REALIZADO	PREVISTO	AVALIAÇÃO DÉFICIT	REALIZADO	PREVISTO	AVALIAÇÃO DIFERENÇA	REALIZADO	PREVISTO	AVALIAÇÃO
CER III CARANDIRU	807,0	490,0	164,69%	511,0	490,0	104,29%	871,0	490,0	177,76%	2.189,0	1.470,0	148,91%	1.470,0	1.470,0	100,00%
<b>TOTAL</b>	<b>807,0</b>	<b>490,0</b>	<b>164,69%</b>	<b>511,0</b>	<b>490,0</b>	<b>104,29%</b>	<b>871,0</b>	<b>490,0</b>	<b>177,76%</b>	<b>2.189,0</b>	<b>1.470,0</b>	<b>148,91%</b>	<b>1.470,0</b>	<b>1.470,0</b>	<b>100,00%</b>
<b>RESULTADO GERAL</b>										<b>2.601,0</b>	<b>2.010,0</b>	<b>129,40%</b>	<b>1.882,0</b>	<b>2.010,0</b>	<b>93,63%</b>

Fonte: Relatórios Assistenciais e Atestes da Supervisão Técnica de Saúde.

**PRODUÇÃO - CER – 11º TRIMESTRE**

CER - CENTRO ESPECIALIZADO EM REABILITAÇÃO - 2º TRIMESTRE 2018															
Nº PACIENTE NOVO - CER	ABRIL			MAIO			JUNHO			TRIMESTRE			TOTAL CONSIDERADO PARA A LINHA		
UNIDADE	REALIZADO	PREVISTO	AVALIAÇÃO DÉFICIT	REALIZADO	PREVISTO	AVALIAÇÃO DÉFICIT	REALIZADO	PREVISTO	AVALIAÇÃO DÉFICIT	REALIZADO	PREVISTO	AVALIAÇÃO DIFERENÇA	REALIZADO	PREVISTO	AVALIAÇÃO
CER III CARANDIRU	212,0	180,0	117,78%	190,0	180,0	105,56%	188,0	180,0	104,44%	590,0	540,0	109,26%	540,0	540,0	100,00%
<b>TOTAL</b>	<b>212,0</b>	<b>180,0</b>	<b>117,78%</b>	<b>190,0</b>	<b>180,0</b>	<b>105,56%</b>	<b>188,0</b>	<b>180,0</b>	<b>104,44%</b>	<b>590,0</b>	<b>540,0</b>	<b>109,26%</b>	<b>540,0</b>	<b>540,0</b>	<b>100,00%</b>

Nº PACIENTE EM TERAPIA - CER	ABRIL			MAIO			JUNHO			TRIMESTRE			TOTAL CONSIDERADO PARA A LINHA		
UNIDADE	REALIZADO	PREVISTO	AVALIAÇÃO DÉFICIT	REALIZADO	PREVISTO	AVALIAÇÃO DÉFICIT	REALIZADO	PREVISTO	AVALIAÇÃO DÉFICIT	REALIZADO	PREVISTO	AVALIAÇÃO DIFERENÇA	REALIZADO	PREVISTO	AVALIAÇÃO
CER III CARANDIRU	845,0	490,0	172,45%	745,0	490,0	152,04%	846,0	490,0	172,65%	2.436,0	1.470,0	165,71%	1.470,0	1.470,0	100,00%
<b>TOTAL</b>	<b>845,0</b>	<b>490,0</b>	<b>172,45%</b>	<b>745,0</b>	<b>490,0</b>	<b>152,04%</b>	<b>846,0</b>	<b>490,0</b>	<b>172,65%</b>	<b>2.436,0</b>	<b>1.470,0</b>	<b>165,71%</b>	<b>1.470,0</b>	<b>1.470,0</b>	<b>100,00%</b>

Fonte: Relatórios Assistenciais e Atestes da Supervisão Técnica de Saúde.

**CER - CENTRO ESPECIALIZADO EM REABILITAÇÃO: APONTAMENTO DE DÉFICIT DE EQUIPE**

Handwritten signatures and initials: MP, S, A, DK, and others.



CATEGORIA	CARGA HORÁRIA	JANEIRO	FEVEREIRO	MARÇO	ABRIL	MAIO	JUNHO
FONOAUDIÓLOGO	30	1	1	1	1	1	1
MÉDICO ORTOPEDISTA E TRAUMATOLOGO	20	0,4	0,4	0,4	1	0,4	0,4
NUTRICIONISTA	30	0,75	0,75	0,75	1	0,5	1
PSICÓLOGO	30			1	1	1	1

Fonte: Relatórios Assistenciais e Atestes da Supervisão Técnica de Saúde.

### COMENTÁRIOS/CONCLUSÕES:

Foi recomendado atenção na agilidade e manutenção das equipes mínimas deste serviço respeitando a carga horária prevista uma vez que são ações programáticas, com financiamento do Ministério Da Saúde.

**RESULTADOS - SADT - SERVIÇO DE APOIO DIAGNÓSTICO.**

**PRODUÇÃO- SADT- 10º TRIMESTRE**





APOIO DIAGNÓSTICO - SADT - 1º TRIMESTRE 2018												
HOSP DIA DA REDE HORA CERTA VILA GUILHERME VILA MARIA	JANEIRO			FEVEREIRO			MARÇO			TRIMESTRE		
	REALIZADO	PREVISTO	AVALIAÇÃO	REALIZADO	PREVISTO	AVALIAÇÃO	REALIZADO	PREVISTO	AVALIAÇÃO	REALIZADO	PREVISTO	AVALIAÇÃO
Nº ECOCARDIOGRAFIA COM E SEM DOPPLER	153,0	176,0	86,93%	194,0	176,0	110,23%	195,0	176,0	110,80%	542,0	528,0	102,65%
Nº TESTE ERGOMÉTRICO	216,0	200,0	108,00%	218,0	200,0	109,00%	185,0	200,0	92,50%	619,0	600,0	103,17%
Nº HOLTER	156,0	120,0	130,00%	133,0	120,0	110,83%	165,0	120,0	137,50%	454,0	360,0	126,11%
Nº M.A.P.A	154,0	120,0	128,33%	118,0	120,0	98,33%	159,0	120,0	132,50%	431,0	360,0	119,72%
<b>UBS VILA IZOLINA MAZZEI</b>												
Nº ELETROENCEFALOGRAFIA	101,0	75,0		69,0	75,0		84,0	75,0				
<b>Nº ULTRASSONOGRAFIA GERAL</b>												
UBS VILA IZOLINA MAZZEI	451,0	420,0	107,38%	328,0	420,0	78,10%	342,0	420,0	81,43%	1.121,0	1.260,0	88,97%
HOSP DIA DA RHC VILA GUILHERME VILA MARIA	275,0	300,0	91,67%	256,0	300,0	85,33%	300,0	300,0	100,00%	831,0	900,0	92,33%
<b>TOTAL</b>	<b>726,0</b>	<b>600,0</b>	<b>121,00%</b>	<b>584,0</b>	<b>600,0</b>	<b>97,33%</b>	<b>642,0</b>	<b>600,0</b>	<b>107,00%</b>	<b>1.952,0</b>	<b>1.800,0</b>	<b>108,44%</b>
<b>ULTRASSONOGRAFIA COM DOPPLER(DOPPLER VASCULAR)</b>												
UBS VILA IZOLINA MAZZEI	75,0	44,0	170,45%	44,0	44,0	100,00%	49,0	44,0	111,36%	168,0	132,0	127,27%
HOSP DIA DA RHC VILA GUILHERME VILA MARIA	127,0	132,0	96,21%	140,0	132,0	106,06%	195,0	132,0	147,73%	462,0	396,0	116,67%
<b>TOTAL</b>	<b>202,0</b>	<b>264,0</b>	<b>76,52%</b>	<b>184,0</b>	<b>264,0</b>	<b>69,70%</b>	<b>244,0</b>	<b>264,0</b>	<b>92,42%</b>	<b>630,0</b>	<b>792,0</b>	<b>79,55%</b>
<b>Nº ULTRASSONOGRAFIA OBSTÉTRICO COM DOPPLER</b>												
UBS VILA IZOLINA MAZZEI	146,0	120,0	121,67%	109,0	120,0	90,83%	116,0	120,0	96,67%	371,0	360,0	103,06%
<b>Nº ULTRASSONOGRAFIA OBSTÉTRICO (MORFOLÓGICO+DOPPLER)</b>												
UBS VILA IZOLINA MAZZEI		48			48			48				

Fonte: Relatórios Assistenciais e Atestes da Supervisão Técnica de Saúde.

No período os exames de Ultrassonografia (todos os tipos) foram comprometidos pela falta de Gel (de compra centralizada em SMS) e não foi autorizada a compra pelo parceiro no período de janeiro a março. Houve quebra de equipamento em janeiro. Justifica-se a produção e não há indicação para descontos.





**PRODUÇÃO- SADT- 11º TRIMESTRE**

<b>APOIO DIAGNÓSTICO - 2º TRIMESTRE 2018</b>												
HOSP DIA DA REDE HORA CERTA VILA GUILHERME VILA MARIA	ABRIL			MAIO			JUNHO			TRIMESTRE		
	REALIZADO	PREVISTO	AVALIAÇÃO	REALIZADO	PREVISTO	AVALIAÇÃO	REALIZADO	PREVISTO	AVALIAÇÃO	REALIZADO	PREVISTO	AVALIAÇÃO
Nº ECOCARDIOGRAFIA COM E SEM DOPPLER	215,0	176,0	122,16%	211,0	176,0	119,89%	220,0	176,0	125,00%	646,0	528,0	122,35%
Nº TESTE ERGOMÉTRICO	234,0	200,0	117,00%	155,0	200,0	77,50%	71,0	200,0	35,50%	460,0	600,0	76,67%
Nº HOLTER	143,0	120,0	119,17%	146,0	120,0	121,67%	151,0	120,0	125,83%	440,0	360,0	122,22%
Nº M.A.P.A	153,0	120,0	127,50%	116,0	120,0	96,67%	122,0	120,0	101,67%	391,0	360,0	108,61%
<b>Nº ELETROENCEFALOGRAFIA</b>												
UBS VILA IZOLINA MAZZEI	76,0	75,0		115,0	75,0		87,0	75,0				
<b>Nº ULTRASSONOGRAMA GERAL</b>												
UBS VILA IZOLINA MAZZEI	358,0	420,0	85,24%	356,0	420,0	84,76%	251,0	420,0	59,76%	965,0	1.260,0	76,59%
HOSP DIA DA RHC VILA GUILHERME VILA MARIA	340,0	300,0	113,33%	275,0	300,0	91,67%	146,0	300,0	48,67%	761,0	900,0	84,56%
<b>TOTAL</b>	<b>698,0</b>	<b>600,0</b>	<b>116,33%</b>	<b>631,0</b>	<b>600,0</b>	<b>105,17%</b>	<b>397,0</b>	<b>600,0</b>	<b>66,17%</b>	<b>1.726,0</b>	<b>1.800,0</b>	<b>95,89%</b>
<b>ULTRASSONOGRAMA COM DOPPLER(DOPPLER VASCULAR)</b>												
UBS VILA IZOLINA MAZZEI	43,0	44,0	97,73%	45,0	44,0	102,27%	38,0	44,0	86,36%	126,0	132,0	95,45%
HOSP DIA DA RHC VILA GUILHERME VILA MARIA	168,0	132,0	127,27%	127,0	132,0	96,21%	115,0	132,0	87,12%	410,0	396,0	103,54%
<b>TOTAL</b>	<b>211,0</b>	<b>176,0</b>	<b>119,89%</b>	<b>172,0</b>	<b>176,0</b>	<b>97,73%</b>	<b>153,0</b>	<b>176,0</b>	<b>86,93%</b>	<b>536,0</b>	<b>528,0</b>	<b>101,52%</b>
<b>Nº ULTRASSONOGRAMA OBSTÉTRICO COM DOPPLER</b>												
UBS VILA IZOLINA MAZZEI	72,0	120,0	60,00%	84,0	120,0	70,00%	101,0	120,0	84,17%	257,0	360,0	71,39%
<b>Nº ULTRASSONOGRAMA OBSTÉTRICO (MORFOLÓGICO+DOPPLER)</b>												
UBS VILA IZOLINA MAZZEI	52	48	108,33%	31	48	64,58%	43	48	89,58%	126,0	144,0	87,50%

Fonte: Relatórios Assistenciais e Atestes da Supervisão Técnica de Saúde.

Indica-se aplicação dos descontos previstos para os exames com produção abaixo do previsto: USG Obstétrico e Teste Ergométrico.

Pontuação da Qualidade:



Objetivo	Indicador	Evidência	Mês 29	Mês 30	Mês 31	Mês 32	Mês 33	Mês 34
			jan/18	fev/18	mar/18	abr/18	mai/18	jun/18
PONTUALIDADE NA ENTREGA	PONTUALIDADE NA ENTREGA DE RELATÓRIOS MENSIAIS DE PRESTAÇÃO DE CONTAS ASSISTENCIAIS E FINANCEIRAS	PROTOCOLO DE RECEBIMENTO PREENCHIDO.	40	20	40	20	20	40
QUALIDADE DA INFORMAÇÃO	PREENCHIMENTO DE PRONTUÁRIOS, NOS SEGUINTES ASPECTOS: LEGIBILIDADE, ASSINATURAS, CID E EXAME FÍSICO	RELATÓRIO DA AVALIAÇÃO EMITIDO RESPECTIVAMENTE PELA CRS E/OU AHM E ENCAMINHADO PARA O NTCCS. (Q2)		40			20	
EDUCAÇÃO CONTINUADA	EXECUÇÃO DO PLANO DE EDUCAÇÃO PERMANENTE APROVADO PELA CRS	RELATÓRIOS DE ATIVIDADES COM LISTA DE PRESENÇA E AVALIAÇÃO COM "A CONTEÚTO" DA CRS OU AHM. (Q3)					60 - entrega do plano ref a 2018	
CONTROLE VACINAL DE CRIANÇAS MENORES DE 1 ANO	PROPORÇÃO DE CRIANÇAS COM ATÉ 12 MESES DE IDADE INSCRITAS NAS UNIDADES COM CALENDÁRIO VACINAL COMPLETO	RELATÓRIO DE VERIFICAÇÃO DAS FICHAS EMITIDO PELAS CRS. (Q4B)				40		
EFICÁCIA DO ATENDIMENTO DA REDE CEGONHA	PROPORÇÃO DE GESTANTES QUE REALIZARAM PROCEDIMENTOS BÁSICOS NO PRÉ-NATAL E PUERPÉRIO	RELATÓRIO EMITIDO PELOS RESPONSÁVEIS PELA REDE CEGONHA. (Q5)				20		
EFICÁCIA DO ATENDIMENTO DA REDE CEGONHA	PROPORÇÃO DE GESTANTES QUE REALIZARAM 7 OU MAIS CONSULTAS DE PRÉ-NATAL	RELATÓRIO EMITIDO PELOS RESPONSÁVEIS PELA REDE CEGONHA (Q6).		40				60
SATISFAÇÃO DO USUÁRIO	ANÁLISE DAS RECLAMAÇÕES RECEBIDAS E PROVIDÊNCIAS RELACIONADAS	RELATÓRIO COMENTADO APRESENTADO. (Q7)	60			20		
ATIVIDADE CONSELHO GESTOR	FUNIONAMENTO DO CONSELHO GESTOR DAS UNIDADES	RELATÓRIO DE VERIFICAÇÃO E "A CONTEÚTO" EMITIDO PELA CRS. (Q8)			60			
<b>Soma</b>			<b>100</b>	<b>100</b>	<b>100</b>	<b>100</b>	<b>100*</b>	<b>100</b>

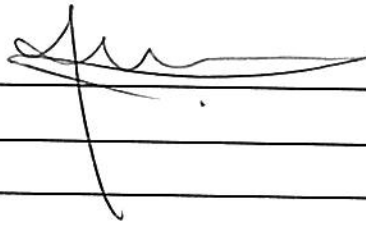
**Conclusão dos indicadores de qualidade:**

Os indicadores de Qualidade foram pontuados em todos os meses e atingiram a metas prevista.


**Não houve comentários.**



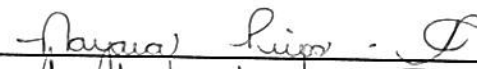
MS/ DCGC/CPCSS

  
\_\_\_\_\_  
\_\_\_\_\_  
\_\_\_\_\_

SMS/CRS/STS

  
\_\_\_\_\_  
Eliane Maria Mifeyre  
\_\_\_\_\_  
\_\_\_\_\_  
\_\_\_\_\_

PARCEIRA











  
\_\_\_\_\_  
\_\_\_\_\_  
\_\_\_\_\_  
\_\_\_\_\_

LISTA DE PRESENÇA - REUNIÃO DA COMISSÃO TÉCNICA DE ACOMPANHAMENTO

CONTRATO: R008 / 2015 - STS VILA MARIA VILA GUILHERME

OSS: ASSOCIAÇÃO PAULISTA PARA O DESENVOLVIMENTO DA MEDICINA SPDM - AVALIAÇÕES DO PERÍODO DE JANEIRO A JUNHO DE 2018 SUBDIVIDIDO EM DOIS TRIMESTRES.

DATA: 20/09/2018

UNIDADE	NOME	E-MAIL	ASSINATURA	TELEFONE
SEDE/DSS/SPDM	JOÃO M. P. MAIRETI	joaomaireti@mmg.spdm.org.br		3478-3001
SPDM	João Ladislau Boec	joaoladislau.boec@mmg.spdm.org.br		3478-3009
STSUM/VG	Silvana Maria Unzelise	silvanamariaunzelise@mmg.spdm.org.br		2964-8162
STSUM/VG	Jurano A. Leporelli	jurano@mmg.spdm.org.br		46546 1184
STSUM/VG	Denilson Souza Silva	denilson.souza.silva@mmg.spdm.org.br		95759-3123
SPDM	Luiz Alberto Souza Silva	luizsilva@mmg.spdm.org.br		97283 8019
SPDM	Regina R. B. Lima	regina.piva@mmg.spdm.org.br		9.7101-9457
cas Norte	Deborah Riba Augusto Fontana	deborahribafontana@mmg.spdm.org.br		999884729
SMS/NTSS	Shirley Sampaio	shirley.sampaio@mmg.spdm.org.br		95438 8878
SMS/NTSS	Bergia C. Oliveira	bergia.c.oliveira@mmg.spdm.org.br		972828222

## RELATÓRIO SUBSIDIÁRIO AO CTA – 10º. QUADRIMESTRE DA EXECUÇÃO CONTRATUAL

### CONTRATO DE GESTÃO: 008/2015 – REDE ASSISTENCIAL DA SUPERVISÃO TÉCNICA DE SAÚDE (STS) VILA MARIA/VILA GUILHERME.

Contratada: SPDM - Associação Paulista para o Desenvolvimento da Medicina

CTA: Compostos pelos meses de JANEIRO (30º mês), FEVEREIRO (31ºmês), MARÇO (32º mês) 2018 - 10º TRIMESTRE.

#### **Dados do Contrato de Gestão:**

Data da assinatura: 05/08/2015- Início da execução: 01/09/2015

#### **Termos aditivos publicados no período de avaliação:**

- **Termo Aditivo nº: 009/2018.**  
**Objeto de alteração:** aprovação do Novo Plano de Trabalho para o período de 01 de Janeiro de 2018 a 30 de Junho de 2018.

#### **INTRODUÇÃO**

Trata-se de relatório que consiste em avaliar a qualidade e produtividade do gerenciamento e execução das ações de saúde das unidades de saúde da REDE ASSISTENCIAL DA SUPERVISÃO TÉCNICA DE SAÚDE DE VILA MARIA/VILA GUILHERME, referente ao período de janeiro a março de 2018- 10º. TRIMESTRE de execução contratual. A pontuação tomou por base os quadros apresentados nos anexos II (Parâmetros para Pagamento e Avaliação de Desempenho por Linha de Serviço) e V (Quadro de Equipe Mínima com respectiva produção esperada) do contrato e respectivas alterações promovidas pelo termo aditivo do período. A avaliação da produção e desvios foi extraída dos registros apresentados nos relatórios de produção do Sistema WebSAASS os quais foram conferidos e pareados aos demais bancos de dados da SMS pela equipe da Supervisão Técnica de Saúde de Vila Maria/Vila Guilherme.

Segue a apresentação de resultados condensados e detalhados para cada linha assistencial.





**PREFEITURA DE  
SAO PAULO  
SAÚDE**

Secretaria Municipal da Saúde  
Coordenadoria de Parcerias e Contratação de Serviços de Saúde-Departamento  
de Contratos e Convênios  
COORDENADORIA REGIONAL DE SAÚDE NORTE  
Rua General Jardim, 36 – 6º andar  
11 3397.2021 / 2022

**I – ATENÇÃO BÁSICA: UBS MISTAS  
RESULTADOS DE PRODUÇÃO UBS MISTAS- DETALHADOS SEGUNDO PERÍODO/ATIVIDADE**

**UBS MISTA - 1º TRIMESTRE 2018**

Nº CONSULTA CLÍNICA GERAL UNIDADE	JANEIRO			FEVEREIRO			MARÇO			TRIMESTRE			TOTAL CONSIDERADO PARA A LINHA		
	REALIZADO	PREVISTO	AVALIAÇÃO DÉFICIT	REALIZADO	PREVISTO	AVALIAÇÃO DÉFICIT	REALIZADO	PREVISTO	AVALIAÇÃO DÉFICIT	REALIZADO	PREVISTO	AVALIAÇÃO DÉFICIT	REALIZADO	PREVISTO	AVALIAÇÃO
AMA/UBS INTEGRADA JARDIM BRASIL	3.262,0	1.315,0	248,06%	2.799,0	1.315,0	212,85%	2.636,0	1.315,0	200,46%	8.697,0	3.945,0	220,46%	3.945,0	3.945,0	100,00%
UBS PARQUE NOVO MUNDO I	320,0	526,0	60,84%	380,0	526,0	72,24%	439,0	526,0	83,46%	1.139,0	1.578,0	72,18%	1.139,0	1.578,0	72,18%
UBS PARQUE NOVO MUNDO II	365,0	526,0	69,39%	343,0	526,0	65,21%	444,0	526,0	84,41%	1.152,0	1.578,0	73,00%	1.152,0	1.578,0	73,00%
<b>TOTAL</b>	<b>3.947,0</b>	<b>2.367,0</b>	<b>166,75%</b>	<b>3.522,0</b>	<b>2.367,0</b>	<b>148,80%</b>	<b>3.519,0</b>	<b>2.367,0</b>	<b>148,67%</b>	<b>10.988,0</b>	<b>7.101,0</b>	<b>154,74%</b>	<b>6.236,0</b>	<b>7.101,0</b>	<b>87,82%</b>

Nº CONSULTA GINECO UNIDADE	JANEIRO			FEVEREIRO			MARÇO			TRIMESTRE			TOTAL CONSIDERADO PARA A LINHA		
	REALIZADO	PREVISTO	AVALIAÇÃO DÉFICIT	REALIZADO	PREVISTO	AVALIAÇÃO DÉFICIT	REALIZADO	PREVISTO	AVALIAÇÃO DÉFICIT	REALIZADO	PREVISTO	AVALIAÇÃO DÉFICIT	REALIZADO	PREVISTO	AVALIAÇÃO
AMA/UBS INTEGRADA JARDIM BRASIL	989,0	789,0	125,35%	862,0	789,0	109,25%	945,0	789,0	119,77%	2.796,0	2.367,0	118,12%	2.367,0	2.367,0	100,00%
UBS PARQUE NOVO MUNDO I	367,0	526,0	69,77%	385,0	526,0	73,19%	471,0	526,0	89,54%	1.223,0	1.578,0	77,50%	1.223,0	1.578,0	77,50%
UBS PARQUE NOVO MUNDO II	399,0	526,0	75,86%	369,0	526,0	70,15%	396,0	526,0	75,29%	1.164,0	1.578,0	73,76%	1.164,0	1.578,0	73,76%
<b>TOTAL</b>	<b>1.755,0</b>	<b>1.841,0</b>	<b>95,33%</b>	<b>1.616,0</b>	<b>1.841,0</b>	<b>87,78%</b>	<b>1.812,0</b>	<b>1.841,0</b>	<b>98,42%</b>	<b>5.183,0</b>	<b>5.523,0</b>	<b>93,84%</b>	<b>4.754,0</b>	<b>5.523,0</b>	<b>86,08%</b>

Nº CONSULTA PEDIATRA UNIDADE	JANEIRO			FEVEREIRO			MARÇO			TRIMESTRE			TOTAL CONSIDERADO PARA A LINHA		
	REALIZADO	PREVISTO	AVALIAÇÃO DÉFICIT	REALIZADO	PREVISTO	AVALIAÇÃO DÉFICIT	REALIZADO	PREVISTO	AVALIAÇÃO DÉFICIT	REALIZADO	PREVISTO	AVALIAÇÃO DÉFICIT	REALIZADO	PREVISTO	AVALIAÇÃO
AMA/UBS INTEGRADA JARDIM BRASIL	1.376,0	789,0	174,40%	1.280,0	789,0	162,23%	1.544,0	789,0	195,69%	4.200,0	2.367,0	177,44%	2.367,0	2.367,0	100,00%
UBS PARQUE NOVO MUNDO I	322,0	263,0	122,43%	252,0	263,0	95,82%	360,0	263,0	136,88%	934,0	789,0	118,38%	789,0	789,0	100,00%
UBS PARQUE NOVO MUNDO II	224,0	526,0	42,59%	234,0	526,0	44,49%	253,0	526,0	48,10%	711,0	1.578,0	45,06%	711,0	1.578,0	45,06%
<b>TOTAL</b>	<b>1.922,0</b>	<b>1.578,0</b>	<b>121,80%</b>	<b>1.766,0</b>	<b>1.578,0</b>	<b>111,91%</b>	<b>2.157,0</b>	<b>1.578,0</b>	<b>136,69%</b>	<b>5.845,0</b>	<b>4.734,0</b>	<b>123,47%</b>	<b>3.867,0</b>	<b>4.734,0</b>	<b>81,69%</b>

Nº CONSULTAS PSIQUIATRA UNIDADE	JANEIRO			FEVEREIRO			MARÇO			TRIMESTRE			TOTAL CONSIDERADO PARA A LINHA		
	REALIZADO	PREVISTO	AVALIAÇÃO DÉFICIT	REALIZADO	PREVISTO	AVALIAÇÃO DÉFICIT	REALIZADO	PREVISTO	AVALIAÇÃO DÉFICIT	REALIZADO	PREVISTO	AVALIAÇÃO DÉFICIT	REALIZADO	PREVISTO	AVALIAÇÃO
AMA/UBS INTEGRADA JARDIM BRASIL	124,0	125,0	99,20%	124,0	125,0	99,20%	137,0	125,0	109,60%	385,0	375,0	102,67%	375,0	375,0	100,00%
UBS PARQUE NOVO MUNDO I	302,0	125,0	241,60%	260,0	125,0	208,00%	307,0	125,0	245,60%	869,0	375,0	231,73%	375,0	375,0	100,00%
<b>TOTAL</b>	<b>426,0</b>	<b>250,0</b>	<b>170,40%</b>	<b>384,0</b>	<b>250,0</b>	<b>153,60%</b>	<b>444,0</b>	<b>250,0</b>	<b>177,60%</b>	<b>1.254,0</b>	<b>750,0</b>	<b>167,20%</b>	<b>750,0</b>	<b>750,0</b>	<b>100,00%</b>

Nº CONSULTA MÉDICA ESF UNIDADE	JANEIRO			FEVEREIRO			MARÇO			TRIMESTRE			TOTAL CONSIDERADO PARA A LINHA		
	REALIZADO	PREVISTO	AVALIAÇÃO DÉFICIT	REALIZADO	PREVISTO	AVALIAÇÃO DÉFICIT	REALIZADO	PREVISTO	AVALIAÇÃO DÉFICIT	REALIZADO	PREVISTO	AVALIAÇÃO DÉFICIT	REALIZADO	PREVISTO	AVALIAÇÃO
UBS PARQUE NOVO MUNDO I	2.081,0	2.080,0	100,05%	1.863,0	2.080,0	89,57%	1.863,0	2.080,0	89,57%	5.807,0	6.240,0	93,06%	5.807,0	6.240,0	93,06%
UBS PARQUE NOVO MUNDO II	1.228,0	1.664,0	73,80%	1.452,0	1.664,0	87,26%	1.268,0	1.664,0	76,20%	3.948,0	4.992,0	79,09%	3.948,0	4.992,0	79,09%
<b>TOTAL</b>	<b>3.309,0</b>	<b>3.744,0</b>	<b>88,38%</b>	<b>3.315,0</b>	<b>3.744,0</b>	<b>88,54%</b>	<b>3.131,0</b>	<b>3.744,0</b>	<b>83,63%</b>	<b>9.755,0</b>	<b>11.232,0</b>	<b>86,85%</b>	<b>9.755,0</b>	<b>11.232,0</b>	<b>86,85%</b>

Fonte: Relatórios Produção WEBSAASS.

Nº CONSULTA ENFERMEIRO ESF	JANEIRO			FEVEREIRO			MARÇO			TRIMESTRE			TOTAL CONSIDERADO PARA A LINHA		
	REALIZADO	PREVISTO	AVALIAÇÃO DÉFICIT	REALIZADO	PREVISTO	AVALIAÇÃO DÉFICIT	REALIZADO	PREVISTO	AVALIAÇÃO DÉFICIT	REALIZADO	PREVISTO	AVALIAÇÃO DIFERENÇA	REALIZADO	PREVISTO	AVALIAÇÃO
UBS PARQUE NOVO MUNDO I	859,0	780,0	110,13%	756,0	780,0	96,92%	944,0	780,0	121,03%	2.559,0	2.340,0	109,36%	2.340,00	2.340,0	100,00%
UBS PARQUE NOVO MUNDO II	641,0	624,0	102,72%	573,0	624,0	91,83%	569,0	624,0	91,19%	1.783,0	1.872,0	95,25%	1.783,0	1.872,0	95,25%
<b>TOTAL</b>	<b>1.500,0</b>	<b>1.404,0</b>	<b>106,84%</b>	<b>1.329,0</b>	<b>1.404,0</b>	<b>94,66%</b>	<b>1.513,0</b>	<b>1.404,0</b>	<b>107,76%</b>	<b>4.342,0</b>	<b>4.212,0</b>	<b>103,09%</b>	<b>4.123,00</b>	<b>4.212,0</b>	<b>97,89%</b>

Nº VISITA DOMICILIAR AGENTE COMUNITÁRIO DE SAÚDE ESF	JANEIRO			FEVEREIRO			MARÇO			TRIMESTRE			TOTAL CONSIDERADO PARA A LINHA		
	REALIZADO	PREVISTO	AVALIAÇÃO DÉFICIT	REALIZADO	PREVISTO	AVALIAÇÃO DÉFICIT	REALIZADO	PREVISTO	AVALIAÇÃO DÉFICIT	REALIZADO	PREVISTO	AVALIAÇÃO DIFERENÇA	REALIZADO	PREVISTO	AVALIAÇÃO
UBS PARQUE NOVO MUNDO I	5.751,0	6.000,0	95,85%	8.046,0	6.000,0	134,10%	5.737,0	6.000,0	95,62%	19.534,0	18.000,0	108,52%	18.000,00	18.000,0	100,00%
UBS PARQUE NOVO MUNDO II	3.902,0	4.800,0	81,29%	4.418,0	4.800,0	92,04%	4.339,0	4.800,0	90,40%	12.659,0	14.400,0	87,91%	12.659,0	14.400,0	87,91%
<b>TOTAL</b>	<b>9.653,0</b>	<b>10.800,0</b>	<b>89,38%</b>	<b>12.464,0</b>	<b>10.800,0</b>	<b>115,41%</b>	<b>10.076,0</b>	<b>10.800,0</b>	<b>93,30%</b>	<b>32.193,0</b>	<b>32.400,0</b>	<b>99,36%</b>	<b>30.659,00</b>	<b>32.400,0</b>	<b>94,63%</b>

Nº ATENDIMENTO INDIVIDUAL ODONTO ESF	JANEIRO			FEVEREIRO			MARÇO			TRIMESTRE			TOTAL CONSIDERADO PARA A LINHA		
	REALIZADO	PREVISTO	AVALIAÇÃO DÉFICIT	REALIZADO	PREVISTO	AVALIAÇÃO DÉFICIT	REALIZADO	PREVISTO	AVALIAÇÃO DÉFICIT	REALIZADO	PREVISTO	AVALIAÇÃO DIFERENÇA	REALIZADO	PREVISTO	AVALIAÇÃO
AMA/UBS INTEGRADA JARDIM BRASIL	659	480,0	137,29%	438,0	480,0	91,25%	562,0	480,0	117,08%	1.659,0	1.440,0	115,21%	1.440,00	1.440,0	100,00%
UBS PARQUE NOVO MUNDO I	386,0	384	100,52%	287,0	384	74,74%	367,0	384,0	95,57%	1.040,0	1.152,0	90,28%	1.040,0	1.152,0	90,28%
<b>TOTAL</b>	<b>1.045,0</b>	<b>1.248,0</b>	<b>83,73%</b>	<b>725,0</b>	<b>1.248,0</b>	<b>58,09%</b>	<b>929,0</b>	<b>1.248,0</b>	<b>74,44%</b>	<b>2.699,0</b>	<b>3.744,0</b>	<b>72,09%</b>	<b>2.480,00</b>	<b>3.744,0</b>	<b>66,24%</b>

Nº PROCEDIMENTO INDIVIDUAL DA EQUIPE ODONTO ESF	JANEIRO			FEVEREIRO			MARÇO			TRIMESTRE			TOTAL CONSIDERADO PARA A LINHA		
	REALIZADO	PREVISTO	AVALIAÇÃO DÉFICIT	REALIZADO	PREVISTO	AVALIAÇÃO DÉFICIT	REALIZADO	PREVISTO	AVALIAÇÃO DÉFICIT	REALIZADO	PREVISTO	AVALIAÇÃO DIFERENÇA	REALIZADO	PREVISTO	AVALIAÇÃO
AMA/UBS INTEGRADA JARDIM BRASIL	1.896,0	1.680,0	112,86%	1.481,0	1.680,0	88,15%	1.716,0	1.680,0	102,14%	5.093,0	5.040,0	101,05%	5.040,00	5.040,0	100,00%
UBS PARQUE NOVO MUNDO I	1.661,0	1.344,0	123,59%	1.186,0	1.344,0	88,24%	1.536,0	1.344,0	114,29%	4.383,0	4.032,0	108,71%	4.032,00	4.032,0	100,00%
<b>TOTAL</b>	<b>3.557,0</b>	<b>4.368,0</b>	<b>81,43%</b>	<b>2.667,0</b>	<b>4.368,0</b>	<b>61,06%</b>	<b>3.252,0</b>	<b>4.368,0</b>	<b>74,45%</b>	<b>9.476,0</b>	<b>13.104,0</b>	<b>72,31%</b>	<b>9.072,00</b>	<b>13.104,0</b>	<b>69,23%</b>



**PREFEITURA DE  
SAO PAULO**  
SAÚDE

Secretaria Municipal da Saúde  
Coordenadoria de Parcerias e Contratação de Serviços de Saúde-Departamento  
de Contratos e Convênios  
COORDENADORIA REGIONAL DE SAÚDE NORTE  
Rua General Jardim, 36 – 6º andar  
11 3397.2021 / 2022

Nº ATENDIMENTO INDIVIDUAL ODONTO C.BÁSICA	JANEIRO			FEVEREIRO			MARÇO			TRIMESTRE			TOTAL CONSIDERADO PARA A LINHA		
	REALIZADO	PREVISTO	AVALIAÇÃO DÉFICIT	REALIZADO	PREVISTO	AVALIAÇÃO DÉFICIT	REALIZADO	PREVISTO	AVALIAÇÃO DÉFICIT	REALIZADO	PREVISTO	AVALIAÇÃO DIFERENÇA	REALIZADO	PREVISTO	AVALIAÇÃO
UBS PARQUE NOVO MUNDO I	320,0	288,0	111,11%	380,0	288,0	131,94%	439,0	288,0	152,43%	1.139,0	864,0	131,83%	864,0	864,0	100,00%
UBS PARQUE NOVO MUNDO II	365,0	192,0	190,10%	343,0	192,0	178,65%	444,0	192,0	231,25%	1.152,0	576,0	200,00%	576,0	576,0	100,00%
<b>TOTAL</b>	<b>685,0</b>	<b>480,0</b>	<b>142,71%</b>	<b>723,0</b>	<b>480,0</b>	<b>150,63%</b>	<b>883,0</b>	<b>480,0</b>	<b>183,96%</b>	<b>2.291,0</b>	<b>1.440,0</b>	<b>159,10%</b>	<b>1.440,0</b>	<b>1.440,0</b>	<b>100,00%</b>

Nº PROCEDIMENTO INDIVIDUAL DA EQUIPE ODONTO C.BÁSICA	JANEIRO			FEVEREIRO			MARÇO			TRIMESTRE			TOTAL CONSIDERADO PARA A LINHA		
	REALIZADO	PREVISTO	AVALIAÇÃO DÉFICIT	REALIZADO	PREVISTO	AVALIAÇÃO DÉFICIT	REALIZADO	PREVISTO	AVALIAÇÃO DÉFICIT	REALIZADO	PREVISTO	AVALIAÇÃO DIFERENÇA	REALIZADO	PREVISTO	AVALIAÇÃO
UBS PARQUE NOVO MUNDO I	2.616,0	1.008,0	259,52%	1.829,0	1.008,0	181,45%	1.667,0	1.008,0	165,38%	6.112,0	3.024,0	202,12%	3.024,0	3.024,0	100,00%
UBS PARQUE NOVO MUNDO II	770,0	672,0	114,58%	975,0	672,0	145,09%	1.019,0	672,0	151,64%	2.764,0	2.016,0	137,10%	2.016,0	2.016,0	100,00%
<b>TOTAL</b>	<b>3.386,0</b>	<b>1.680,0</b>	<b>201,55%</b>	<b>2.804,0</b>	<b>1.680,0</b>	<b>166,90%</b>	<b>2.686,0</b>	<b>1.680,0</b>	<b>159,88%</b>	<b>8.876,0</b>	<b>5.040,0</b>	<b>176,11%</b>	<b>5.040,0</b>	<b>5.040,0</b>	<b>100,00%</b>



### APONTAMENTOS DE DÉFICIT EQUIPE MÍNIMA – UBS MISTA

UBS MISTA					
UNIDADE	CATEGORIA	CARGA HORÁRIA	JANEIRO	FEVEREIRO	MARÇO
UBS PARQUE NOVO MUNDO I	MÉDICO CLÍNICO	30	0,5	0,5	0,5
UBS PARQUE NOVO MUNDO II	ENFERMEIRO	30	1	1	1
	ENFERMEIRO	40	1	1	
	MÉDICO PEDIATRA	20	0,5	0,5	0,5

Fonte: Relatórios Assistenciais e Atestes da Supervisão Técnica de Saúde.

### SINTESE DOS RESULTADOS PRODUÇÃO – UBS MISTA

UBS MISTA - CONDENSADO			
CONDENSADO JANEIRO A MARÇO 2018			
PRODUÇÃO	REALIZADO	PREVISTO	AVALIAÇÃO
Nº CONSULTA CLÍNICA GERAL	6.236,0	7.101,0	87,82%
Nº CONSULTA GINECO	4754,00	5.523,0	86,08%
Nº CONSULTA PEDIATRA	3867,00	4.734,0	81,69%
Nº CONSULTAS PSIQUIATRA	750,0	750,0	100,00%
Nº CONSULTA MÉDICA ESF	9.755,0	11.232,0	86,85%
Nº CONSULTA ENFERMEIRO ESF	4.123,00	4.212,0	97,89%
Nº VISITA DOMICILIAR AGENTE COMUNITÁRIO DE SAÚDE ESF	30.659,00	32.400,0	94,63%
Nº ATENDIMENTO INDIVIDUAL ODONTO ESF	2480,00	3.744,0	66,24%
Nº PROCEDIMENTO INDIVIDUAL DA EQUIPE ODONTO ESF	9072,00	13.104,0	69,23%
Nº ATENDIMENTO INDIVIDUAL ODONTO C.BÁSICA	1440,00	1.440,0	100,00%
Nº PROCEDIMENTO INDIVIDUAL DA EQUIPE ODONTO C.BÁSICA	5040,00	5.040,0	100,00%
<b>TOTAL</b>	<b>78.176,0</b>	<b>89.280,0</b>	<b>87,56%</b>

Fonte: Relatórios Produção WEBSAASS.

### COMENTÁRIOS/CONCLUSÕES:

A linha apresentou produção, em geral, dentro dos limites da meta esperada, com destaque para a produção dos atendimentos da odontologia abaixo do previsto, resultado da falta de produção apontada durante todo o trimestre na UBS Parque Novo Mundo I e que não foi associado a déficit de pessoal no período. Também a pediatria permaneceu com produção abaixo do mínimo esperado. Sugere-se justificar as situações ora destacadas em CTA.



**UBS TRADICIONAL (AMA/UBS INTEGRADA): PRODUÇÃO DETELHADA.**

UNIDADE	Nº EQUIPE	JANEIRO			FEVEREIRO			MARÇO			TRIMESTRE			TOTAL CONSIDERADO PARA A LINHA		
		REALIZADO	PREVISTO	AVALIÇÃO	DEFÍCIT	REALIZADO	PREVISTO	AVALIÇÃO	DEFÍCIT	REALIZADO	PREVISTO	AVALIÇÃO	DEFÍCIT	REALIZADO	PREVISTO	AVALIÇÃO
UBS VILA MARIA	3	660,0	789,0	83,65%	709,0	789,0	89,86%	829,0	789,0	105,07%	2.198,0	2.367,0	92,86%	2.198,0	2.367,0	92,86%
UBS VILA SABRINA	3	756,0	789,0	95,82%	791,0	789,0	100,25%	884,0	789,0	112,04%	2.431,0	2.367,0	102,70%	2.431,0	2.367,0	100,00%
UBS CARANDIRU	3	648,0	789,0	82,13%	629,0	789,0	79,77%	742,0	789,0	94,04%	2.019,0	2.367,0	85,30%	2.019,0	2.367,0	85,30%
UBS VILA LEONOR	3	285,0	789,0	36,12%	573,0	789,0	72,62%	370,0	789,0	46,89%	1.228,0	2.367,0	51,88%	1.228,0	2.367,0	51,88%
UBS JARDIM JAPÃO	4	607,0	1.052,0	57,70%	699,0	1.052,0	66,44%	994,0	1.052,0	94,49%	2.300,0	3.156,0	72,88%	2.300,0	3.156,0	72,88%
UBS VILA EDE	3	605,0	789,0	76,68%	517,0	789,0	65,53%	311,0	789,0	39,42%	1.433,0	2.367,0	60,54%	1.433,0	2.367,0	60,54%
UBS VILA IZOLINA MAZZEI	3	825,0	789,0	104,56%	610,0	789,0	77,31%	565,0	789,0	71,61%	2.000,0	2.367,0	84,50%	2.000,0	2.367,0	84,50%
AMA/UBS INTEGRADA VILA MEDEIROS	6	1.590,0	1.578,0	100,76%	1.426,0	1.578,0	90,37%	2.127,0	1.578,0	134,79%	5.143,0	4.734,0	108,64%	4.09,0	4.734,0	100,00%
UBS J JULIETA	3	657,0	789,0	83,27%	513,0	789,0	65,02%	766,0	789,0	97,08%	1.936,0	2.367,0	81,79%	1.936,0	2.367,0	81,79%
<b>TOTAL</b>		<b>6.633,0</b>	<b>8.153,0</b>	<b>81,36%</b>	<b>6.467,0</b>	<b>8.153,0</b>	<b>79,32%</b>	<b>7.588,0</b>	<b>8.153,0</b>	<b>93,07%</b>	<b>20.688,0</b>	<b>24.459,0</b>	<b>84,58%</b>	<b>20.215,0</b>	<b>27.615,0</b>	<b>73,20%</b>

UNIDADE	Nº EQUIPE	JANEIRO			FEVEREIRO			MARÇO			TRIMESTRE			TOTALIZAÇÃO LINHA		
		REALIZADO	PREVISTO	AVALIÇÃO	DEFÍCIT	REALIZADO	PREVISTO	AVALIÇÃO	DEFÍCIT	REALIZADO	PREVISTO	AVALIÇÃO	DEFÍCIT	REALIZADO	PREVISTO	AVALIÇÃO
UBS VILA MARIA - DR. LUIZ PAULO GNECCO	1(20) 1(10)	410,0	395,0	103,80%	434,0	395,0	109,87%	439,0	395,0	111,14%	1.283,0	1.185,0	108,27%	1.185,0	1.185,0	100,00%
UBS VILA SABRINA	2	322,0	526,0	61,22%	249,0	526,0	47,34%	306,0	526,0	58,17%	877,0	1.578,0	55,58%	877,0	1.578,0	55,58%
UBS CARANDIRU	3	395,0	789,0	50,06%	401,0	789,0	50,82%	445,0	789,0	56,40%	1.241,0	2.367,0	52,43%	1.241,0	2.367,0	52,43%
UBS VILA LEONOR	2	254,0	526,0	48,29%	221,0	526,0	42,02%	265,0	526,0	50,38%	740,0	1.578,0	46,89%	740,0	1.578,0	46,89%
UBS JARDIM JAPÃO	4	747,0	1.052,0	71,01%	684,0	1.052,0	65,02%	711,0	1.052,0	67,59%	2.142,0	3.156,0	67,87%	2.142,0	3.156,0	67,87%
UBS VILA EDE	2	367,0	526,0	69,77%	439,0	526,0	83,46%	526,0	526,0	100,00%	1.332,0	1.578,0	84,41%	1.332,0	1.578,0	84,41%
UBS VILA IZOLINA MAZZEI	2	517,0	526,0	98,29%	477,0	526,0	90,68%	579,0	526,0	110,08%	1.573,0	1.578,0	99,68%	1.573,0	1.578,0	99,68%
AMA/UBS INTEGRADA VILA MEDEIROS	2(20) 3(10)	224,0	921,0	24,32%	446,0	921,0	48,43%	574,0	921,0	62,32%	1.244,0	2.763,0	45,02%	1.244,0	2.763,0	45,02%
UBS J JULIETA	1(20) 1(10)	322,0	395,0	81,52%	294,0	395,0	74,43%	337,0	395,0	85,32%	953,0	1.185,0	80,42%	953,0	1.185,0	80,42%
<b>TOTAL</b>		<b>3.558,0</b>	<b>5.656,0</b>	<b>62,91%</b>	<b>3.645,0</b>	<b>5.656,0</b>	<b>64,44%</b>	<b>4.182,0</b>	<b>5.656,0</b>	<b>73,94%</b>	<b>11.385,0</b>	<b>16.968,0</b>	<b>67,10%</b>	<b>11.287,0</b>	<b>16.968,0</b>	<b>66,52%</b>

UNIDADE	Nº EQUIPE	JANEIRO			FEVEREIRO			MARÇO			TRIMESTRE			TOTALIZAÇÃO LINHA		
		REALIZADO	PREVISTO	AVALIÇÃO	DEFÍCIT	REALIZADO	PREVISTO	AVALIÇÃO	DEFÍCIT	REALIZADO	PREVISTO	AVALIÇÃO	DEFÍCIT	REALIZADO	PREVISTO	AVALIÇÃO
UBS VILA MARIA - DR. LUIZ PAULO GNECCO	3 (10)	367,0	395,0	92,91%	304,0	395,0	76,96%	319,0	395,0	80,76%	990,0	1.185,0	83,54%	990,0	1.185,0	83,54%
UBS VILA SABRINA	1(20) 1(10)	345,0	395,0	87,34%	225,0	395,0	56,96%	273,0	395,0	69,11%	843,0	1.185,0	71,14%	843,0	1.185,0	71,14%
UBS CARANDIRU	1(20) 1(10)	213,0	395,0	53,92%	211,0	395,0	53,42%	237,0	395,0	60,00%	661,0	1.185,0	55,78%	661,0	1.185,0	55,78%
UBS VILA LEONOR	1(20) 1(10)	383,0	395,0	96,96%	382,0	395,0	96,71%	483,0	395,0	122,28%	1.248,0	1.185,0	105,32%	1.185,0	1.185,0	100,00%
UBS JARDIM JAPÃO	2(20) 1(10)	263,0	658,0	39,97%	281,0	658,0	42,71%	553,0	658,0	84,04%	1.097,0	1.974,0	55,57%	1.097,0	1.974,0	55,57%
UBS VILA EDE	1(20) 2(10)	341,0	526,0	64,83%	296,0	526,0	56,27%	487,0	526,0	92,59%	1.124,0	1.578,0	71,23%	1.124,0	1.578,0	71,23%
UBS VILA IZOLINA MAZZEI	2(10) 1 (20)	406,0	526,0	77,19%	457,0	526,0	86,88%	545,0	526,0	103,61%	1.408,0	1.578,0	89,23%	1.408,0	1.578,0	89,23%
AMA/UBS INTEGRADA VILA MEDEIROS	3(20)	684,0	789,0	86,69%	848,0	789,0	107,48%	1.267,0	789,0	160,58%	2.799,0	2.367,0	118,25%	2.367,0	2.367,0	100,00%
UBS J JULIETA	1(10) 1 (20)	275,0	395,0	69,62%	241,0	395,0	61,01%	98,0	395,0	24,81%	614,0	1.185,0	51,81%	614,0	1.185,0	51,81%
<b>TOTAL</b>		<b>3.277,0</b>	<b>4.474,0</b>	<b>73,25%</b>	<b>3.245,0</b>	<b>4.474,0</b>	<b>72,53%</b>	<b>4.262,0</b>	<b>4.474,0</b>	<b>95,26%</b>	<b>10.784,0</b>	<b>13.422,0</b>	<b>80,35%</b>	<b>10.289,0</b>	<b>13.422,0</b>	<b>76,66%</b>





Secretaria Municipal da Saúde  
 Coordenadoria de Parcerias e Contratação de Serviços de Saúde-Departamento  
 de Contratos e Convênios  
 COORDENADORIA REGIONAL DE SAÚDE NORTE  
 Rua General Jardim, 36 – 6º andar  
 11 3397.2021 / 2022

**PREFEITURA DE  
 SÃO PAULO**  
 SAÚDE

UNIDADE	Nº EQUIPE	JANEIRO			FEVEREIRO			MARÇO			TRIMESTRE			TOTALIZAÇÃO LINHA			
		REALIZADO	PREVISTO	AVALIAÇÃO	DEFICIT	REALIZADO	PREVISTO	AVALIAÇÃO	DEFICIT	REALIZADO	PREVISTO	AVALIAÇÃO	DEFICIT	REALIZADO	PREVISTO	AVALIAÇÃO	
UBS CARANDIRU	2(10)	145,0	125,0	116,00%	118,0	125,0	94,40%	116,0	125,0	92,80%	379,0	375,0	101,07%	4,00	375,0	100,00%	
UBS IZOLINA MAZZEI	1(20)		125,0	0,00%	125,0	125,0	0,00%	125,0	125,0	0,00%	0,0	375,0	0,00%	-375,00	0,0	375,0	0,00%
UBS JARDIM JAPÃO	1(20)		125,0	0,00%	125,0	125,0	0,00%	116,0	125,0	92,80%	324,0	375,0	86,40%	-51,00	324,0	86,40%	
UBS VILA EDE	1(20)	100,0	125,0	80,00%	108,0	125,0	86,40%	116,0	125,0	92,80%	324,0	375,0	86,40%	-51,00	324,0	86,40%	
UBS VILA MARIA	1(20)		125,0	0,00%	125,0	125,0	0,00%	125,0	125,0	0,00%	0,0	375,0	0,00%	-375,00	0,0	375,0	0,00%
AMA/UBS INTEGRADA VILA MEDEIROS	1(20)	345,0	125,0	276,00%	349,0	125,0	279,20%	436,0	125,0	348,80%	1.130,0	375,0	301,33%	755,00	375,0	100,00%	
<b>TOTAL</b>		<b>590,0</b>	<b>750,0</b>	<b>78,67%</b>	<b>575,0</b>	<b>750,0</b>	<b>76,67%</b>	<b>668,0</b>	<b>750,0</b>	<b>89,07%</b>	<b>1.833,0</b>	<b>2.250,0</b>	<b>81,47%</b>		<b>1.074,0</b>	<b>2.250,0</b>	<b>47,73%</b>

UNIDADE	Nº EQUIPE	JANEIRO			FEVEREIRO			MARÇO			TRIMESTRE			TOTALIZAÇÃO LINHA			
		REALIZADO	PREVISTO	AVALIAÇÃO	DEFICIT	REALIZADO	PREVISTO	AVALIAÇÃO	DEFICIT	REALIZADO	PREVISTO	AVALIAÇÃO	DEFICIT	REALIZADO	PREVISTO	AVALIAÇÃO	
UBS CARANDIRU	1(10)	51,0	100,0	51,00%	56,0	100,0	56,00%	87,0	100,0	87,00%	194,0	300,0	64,67%	-106,00	194,0	300,0	64,67%

UNIDADE	Nº EQUIPE	JANEIRO			FEVEREIRO			MARÇO			TRIMESTRE			TOTALIZAÇÃO LINHA			
		REALIZADO	PREVISTO	AVALIAÇÃO	DEFICIT	REALIZADO	PREVISTO	AVALIAÇÃO	DEFICIT	REALIZADO	PREVISTO	AVALIAÇÃO	DEFICIT	REALIZADO	PREVISTO	AVALIAÇÃO	
UBS VILA IZOLINA MAZZEI	1 (20)	99,0	125,0	79,20%	56,0	125,0	44,80%	87,0	125,0	69,60%	242,0	375,0	64,53%		242,0	375,0	64,53%

UNIDADE	Nº EQUIPE	JANEIRO			FEVEREIRO			MARÇO			TRIMESTRE			TOTALIZAÇÃO LINHA		
		REALIZADO	PREVISTO	AVALIAÇÃO	DEFICIT	REALIZADO	PREVISTO	AVALIAÇÃO	DEFICIT	REALIZADO	PREVISTO	AVALIAÇÃO	DEFICIT	REALIZADO	PREVISTO	AVALIAÇÃO
UBS VILA IZOLINA MAZZEI	1(12)	180,0	132,0	136,36%	294,0	132,0	222,73%	384,0	132,0	290,91%	858,0	396,0	216,67%	462,00	396,0	100,00%

UNIDADE	Nº EQUIPE	JANEIRO			FEVEREIRO			MARÇO			TRIMESTRE			TOTALIZAÇÃO LINHA			
		REALIZADO	PREVISTO	AVALIAÇÃO	DEFICIT	REALIZADO	PREVISTO	AVALIAÇÃO	DEFICIT	REALIZADO	PREVISTO	AVALIAÇÃO	DEFICIT	REALIZADO	PREVISTO	AVALIAÇÃO	
UBS VILA MARIA - DR. LUIZ PAULO GNECCO	6(20)	758,0	576,0	131,60%	529,0	576,0	91,84%	638,0	576,0	110,76%	1.925,0	1.728,0	111,40%	197,00	1.728,0	100,00%	
UBS VILA SABRINA	6(20)	439,0	576,0	76,22%	379,0	576,0	65,97%	380,0	576,0	65,97%	1.198,0	1.728,0	69,33%	-530,00	1.198,0	1.728,0	69,33%
UBS CARANDIRU	6(20)	481,0	576,0	83,51%	362,0	576,0	62,85%	398,0	576,0	69,10%	1.241,0	1.728,0	71,82%	-487,00	1.241,0	1.728,0	71,82%
UBS VILA LEONOR	5(20)	542,0	480,0	112,92%	405,0	480,0	84,38%	524,0	480,0	109,17%	1.471,0	1.440,0	102,15%	31,00	1.440,0	1.440,0	100,00%
UBS JARDIM JAPÃO	5(20)	511,0	480,0	106,46%	513,0	480,0	106,88%	444,0	480,0	92,50%	1.468,0	1.440,0	101,94%	28,00	1.440,0	100,00%	
UBS VILA EDE	7(20)	564,0	672,0	83,93%	522,0	672,0	77,68%	727,0	672,0	108,18%	1.813,0	2.016,0	89,93%	-203,00	1.813,0	2.016,0	89,93%
UBS VILA IZOLINA MAZZEI	8(20)	861,0	768,0	112,11%	737,0	768,0	95,96%	689,0	768,0	89,71%	2.287,0	2.304,0	99,26%	-17,00	2.287,0	2.304,0	99,26%
AMA/UBS INTEGRADA VILA MEDEIROS	5(20)	410,0	480,0	85,42%	421,0	480,0	87,71%	387,0	480,0	80,63%	1.218,0	1.440,0	84,58%	-222,00	1.218,0	1.440,0	84,58%
<b>TOTAL</b>		<b>4.566,0</b>	<b>4.608,0</b>	<b>99,09%</b>	<b>3.868,0</b>	<b>4.608,0</b>	<b>83,94%</b>	<b>4.187,0</b>	<b>4.608,0</b>	<b>90,86%</b>	<b>12.621,0</b>	<b>13.824,0</b>	<b>91,30%</b>	<b>-1203,00</b>	<b>12.365,0</b>	<b>13.824,0</b>	<b>89,45%</b>

UNIDADE	Nº EQUIPE	JANEIRO			FEVEREIRO			MARÇO			TRIMESTRE			TOTALIZAÇÃO LINHA			
		REALIZADO	PREVISTO	AVALIAÇÃO	DEFICIT	REALIZADO	PREVISTO	AVALIAÇÃO	DEFICIT	REALIZADO	PREVISTO	AVALIAÇÃO	DEFICIT	REALIZADO	PREVISTO	AVALIAÇÃO	
UBS VILA MARIA - DR. LUIZ PAULO GNECCO	5(20)	1.774,0	2.016,0	88,00%	1.336,0	2.016,0	66,27%	1.816,0	2.016,0	90,08%	4.926,0	6.048,0	81,45%	-1122,00	4.926,0	6.048,0	81,45%
UBS VILA SABRINA		1.595,0	2.016,0	79,12%	1.577,0	2.016,0	78,22%	1.722,0	2.016,0	85,42%	4.894,0	6.048,0	80,92%	-1154,00	4.894,0	6.048,0	80,92%
UBS CARANDIRU		1.927,0	2.016,0	95,59%	1.604,0	2.016,0	79,56%	1.393,0	2.016,0	69,10%	4.924,0	6.048,0	81,42%	-1124,00	4.924,0	6.048,0	81,42%
UBS VILA LEONOR		2.011,0	1.680,0	119,70%	1.626,0	1.680,0	96,79%	1.796,0	1.680,0	106,90%	5.433,0	5.040,0	107,80%	393,00	5.040,0	5.040,0	100,00%
UBS JARDIM JAPÃO		1.547,0	1.680,0	92,08%	1.505,0	1.680,0	89,58%	1.283,0	1.680,0	76,37%	4.335,0	5.040,0	86,01%	-705,00	4.335,0	5.040,0	86,01%
UBS VILA EDE		2.188,0	2.352,0	93,03%	2.022,0	2.352,0	85,97%	3.007,0	2.352,0	127,85%	7.217,0	7.056,0	102,28%	161,00	7.056,0	7.056,0	100,00%
UBS VILA IZOLINA MAZZEI		3.204,0	2.688,0	119,20%	2.689,0	2.688,0	100,04%	2.794,0	2.688,0	103,94%	8.687,0	8.064,0	107,73%	623,00	8.064,0	8.064,0	100,00%
AMA/UBS INTEGRADA VILA MEDEIROS		1.446,0	1.680,0	86,07%	1.540,0	1.680,0	91,67%	1.469,0	1.680,0	87,44%	4.455,0	5.040,0	88,39%	-585,00	4.455,0	5.040,0	88,39%
<b>TOTAL</b>		<b>15.692,0</b>	<b>16.128,0</b>	<b>97,30%</b>	<b>15.407,0</b>	<b>17.872,0</b>	<b>86,21%</b>	<b>17.524,0</b>	<b>17.872,0</b>	<b>98,05%</b>	<b>48.623,0</b>	<b>51.872,0</b>	<b>93,74%</b>	<b>-3249,00</b>	<b>43.694,0</b>	<b>53.616,0</b>	<b>81,49%</b>

**APONTAMENTOS DE DÉFICIT EQUIPE MÍNIMA - UBS TRADICIONAL - AMA/UBS INTEGRADA:**

UBS - UNIDADE BÁSICA DE SAÚDE					
UNIDADE	CATEGORIA	CARGA HORÁRIA	JANEIRO	FEVEREIRO	MARÇO
AMA/UBS INTEGRADA VILA GUILHERME/CEO	MÉDICO CLÍNICO	20	1	1	1
	MÉDICO GINECOLOGISTA E OBSTETRA	20	0,4	0,4	0,4
AMA/UBS INTEGRADA VILA MEDEIROS	MÉDICO CLÍNICO	20	2,4	2,4	2
	MÉDICO GINECOLOGISTA E OBSTETRA	30	2	1	1
	MÉDICO PEDIATRA	20	1	1	1
UBS CARANDIRU	MÉDICO GINECOLOGISTA E OBSTETRA	20	1	0,5	1
	MÉDICO PEDIATRA	20			0,5
UBS J JULIETA	ENFERMEIRO	30			1
	MÉDICO CLÍNICO	20	1	1	
	MÉDICO PEDIATRA	20			1
UBS JARDIM JAPÃO	DENTISTA	20	1	1	1
	MÉDICO CLÍNICO	20	1	1	1
	MÉDICO GINECOLOGISTA E OBSTETRA	30	1,5	1,5	1,5
UBS VILA EDE	ENFERMEIRO	30	1	1	1
	MÉDICO PEDIATRA	10	1	1	1
UBS VILA IZOLINA MAZZEI	ASSISTENTE SOCIAL	30	1		
UBS VILA LEONOR	DENTISTA	20			1
	MÉDICO CLÍNICO	20	1	1	2
	MÉDICO GINECOLOGISTA	20	1		
UBS VILA MARIA - DR. LUIZ PAULO GNECCO	DENTISTA	20	1	1	1
	ENFERMEIRO	30	1	1	1

**SÍNTESE DE RESULTADOS: UBS MISTA – 10º. TRIMESTRE – JANEIRO A MARÇO DE 2017:**

Fonte: Relatórios Assistenciais e Atestes da Supervisão Técnica de Saúde.

<b>PRODUÇÃO</b>	<b>REALIZADO</b>	<b>PREVISTO</b>	<b>AVALIAÇÃO</b>
Nº CONSULTA CLÍNICA GERAL	20.215,0	27.615,0	73,20%
Nº CONSULTA GO	11.287,0	16.968,0	66,52%
Nº CONSULTA PEDIATRA	10.289,0	13.422,0	76,66%
Nº CONSULTA PSIQUIATRA	1.074,0	<b>2.250,0</b>	47,73%
Nº CONSULTA CARDIO	337,0	500,0	67,40%
Nº CONSULTA HOMEOPATIA	<b>242,0</b>	375	64,53%
Nº CONSULTA DE PNEUMOLOGISTA	396	396	<b>100,00%</b>
Nº AT. INDIVIDUAL CIR.DENTISTA	12.365,00	13.824,0	<b>89,45%</b>
Nº PROC. INDIVIDUAL CIR.DENTISTA	43.694,0	53.616,0	81,49%
<b>TOTAL DO TRIMESTRE</b>	<b>99.899,0</b>	<b>128.966,0</b>	<b>77,46%</b>

Considerando os resultados apresentados passou-se a análise da produção levando-se em conta o déficit de pessoal apontado para o período, conforme apontado no quadro detalhado abaixo:



**PREFEITURA DE  
SÃO PAULO**  
SAÚDE

Secretaria Municipal da Saúde  
Coordenadoria de Parcerias e Contratação de Serviços de Saúde-Departamento  
de Contratos e Convênios  
COORDENADORIA REGIONAL DE SAÚDE NORTE  
Rua General Jardim, 36 – 6º andar  
11 3397.2021 / 2022

UBS TRADICIONAL	Nº EQUIP	JANEIRO		FEVEREIRO		MARÇO		TRIMESTRE		DIFERENÇA	TOTALIZAÇÃO LINHA				
		REALIZADO	PREVISTO	REALIZADO	PREVISTO	REALIZADO	PREVISTO	REALIZADO	PREVISTO						
Nº CONSULTA CLÍNICA GERAL															
UBS VILA MARIA	3			709,0	789,0	829,0	789,0	1.538,0	1.578,0	-40,00	1.538,0	1.578,0	97,47%	1.578,0	97,47%
UBS VILA SABRINA	3	756,0	789,0	791,0	789,0	884,0	789,0	2.431,0	2.367,0	64,00	2.367,0	2.367,0	102,70%	2.367,0	100,00%
UBS CARANDIRU	3	648,0	789,0	629,0	789,0	742,0	789,0	2.019,0	2.367,0	-348,00	2.019,0	2.367,0	85,30%	2.367,0	85,30%
UBS VILA LEONOR	3														
UBS JARDIM JAPÃO	4	607,0	1.052,0			994,0	1.052,0	1.601,0	2.104,0	-503,00	1.601,0	2.104,0	76,09%	2.104,0	76,09%
UBS VILA EDE	3														
UBS VILA IZOLINA MAZZEI	3	825,0	789,0	610,0	789,0	565,0	789,0	2.000,0	2.367,0	-367,00	2.000,0	2.367,0	84,50%	2.367,0	84,50%
AMA/UBS INTEGRADA VILA MEDEIROS	6	1.590,0	1.578,0	1.426,0	1.578,0	2.127,0	1.578,0	5.143,0	4.734,0	409,00	4.734,0	4.734,0	108,64%	4.734,0	100,00%
UBS JULIETA	3														
TOTAL		4.426,0	4.997,0	4.165,0	4.734,0	6.907,0	6.575,0	15.498,0	16.306,0	-808,00	15.025,0	16.306,0	92,14%	16.306,0	92,14%
Nº CONSULTA GO															
UBS VILA MARIA - DR. LUIZ PAULO GNECCO	1(20)	410,0	395,0	434,0	395,0	439,0	395,0	1.283,0	1.185,0	98,00	1.185,0	1.185,0	108,27%	1.185,0	100,00%
UBS VILA SABRINA	2	322,0	526,0	249,0	526,0	306,0	526,0	877,0	1.578,0	-701,00	877,0	1.578,0	55,58%	1.578,0	55,58%
UBS CARANDIRU	3	395,0	789,0	401,0	789,0	445,0	789,0	1.241,0	2.367,0	-1126,00	1.241,0	2.367,0	52,43%	2.367,0	52,43%
UBS VILA LEONOR	2														
UBS JARDIM JAPÃO	4														
UBS VILA EDE	2														
UBS VILA IZOLINA MAZZEI	2	517,0	526,0	477,0	526,0	579,0	526,0	1.573,0	1.578,0	-5,00	1.573,0	1.578,0	99,68%	1.578,0	99,68%
AMA/UBS INTEGRADA VILA MEDEIROS	2(20)	3(10)	921,0	446,0	921,0	574,0	921,0	1.244,0	2.763,0	-1519,00	1.244,0	2.763,0	45,02%	2.763,0	45,02%
UBS JULIETA	1(20)	1(10)	322,0	294,0	395,0	337,0	395,0	953,0	1.185,0	-232,00	953,0	1.185,0	80,42%	1.185,0	80,42%
TOTAL		2.190,0	3.552,0	2.740,0	4.078,0	3.471,0	4.604,0	8.401,0	12.234,0	-3.833,00	8.303,0	12.234,0	68,67%	12.234,0	67,87%







Nº CONSULTA PSQUIATRA	EQUIPE	JANEIRO		FEVEREIRO		MARÇO		TRIMESTRE		DIFERENÇA	TOTALIZAÇÃO LINHA								
		REALIZADO	PREVISTO	AVALIAÇÃO	DÉFICIT	REALIZADO	PREVISTO	AVALIAÇÃO	DÉFICIT		REALIZADO	PREVISTO	AVALIAÇÃO						
UBS CARANDIRU	2(10)	145,0	125,0	116,00%		118,0	125,0	94,40%		116,0	125,0	92,80%	375,0	375,0	101,07%	4,00	375,0	100,00%	
UBS IZOLINA MAZZEI	1(20)				#DIV/0!			#DIV/0!				#DIV/0!	0,0	0,0	#DIV/0!	0,00	0,0	#DIV/0!	
UBS JARDIM JAPÃO	1(20)				#DIV/0!			#DIV/0!				#DIV/0!	0,0	0,0	#DIV/0!	0,00	0,0	#DIV/0!	
UBS VILA EDE	1(20)	100,0	125,0	80,00%		108,0	125,0	86,40%		116,0	125,0	92,80%	324,0	375,0	86,40%	-51,00	324,0	86,40%	
UBS VILA MARIA	1(20)				#DIV/0!			#DIV/0!				#DIV/0!	0,0	0,0	#DIV/0!	0,00	0,0	#DIV/0!	
ANMA/UBS INTEGRADA VILA MEDEIROS	1(20)	345,0	125,0	276,00%		349,0	125,0	279,20%		436,0	125,0	348,80%	1.130,0	375,0	301,33%	755,00	375,0	100,00%	
<b>TOTAL</b>		590,0	375,0	157,33%		575,0	375,0	153,33%		668,0	375,0	178,13%	1.833,0	1.125,0	162,93%		1.074,00	1.125,0	95,47%
Nº CONSULTA CARDIO																			
UBS CARANDIRU	1(10)					56,0	100,0	56,00%		87,0	100,0	87,00%	143,0	200,0	71,50%	-57,00	194,0	300,0	64,67%
						56,0	100,0	56,00%		87,0	100,0	87,00%	143,0	200,0	71,50%		286,0	400,0	71,50%
Nº CONSULTAS HOMEOPATA																			
UBS VILA IZOLINA MAZZEI	1(20)	99,0	125,0	79,20%		87,0	125,0	69,60%		99,0	125,0	79,20%	285,0	375	76,00%		285,0	375	76,00%
Nº CONSULTA DE PNEUMOLOGISTA																			
UBS VILA IZOLINA MAZZEI	1(12)	180,0	132,0	136,36%		294,0	132,0	222,73%		384,0	132,0	290,91%	858,0	396	216,67%	462,00	396	396	100,00%

Nº ATENDIMENTO INDIVIDUAL C.I.R.DENTISTA	JANEIRO		FEVEREIRO		MARÇO		TRIMESTRE		DIFERENÇA		TOTALIZAÇÃO LINHA									
	REALIZADO	PREVISTO AVALIAÇÃO	DÉFICIT	REALIZADO	PREVISTO AVALIAÇÃO	DÉFICIT	REALIZADO	PREVISTO AVALIAÇÃO	DÉFICIT	REALIZADO	PREVISTO AVALIAÇÃO	DÉFICIT								
UBS VILA MARIA - DR. LUIZ PAULO GNECCO	6(20) 758,0	576,0	131,60%	-1	529,0	576,0	91,84%	-1	638,0	576,0	110,76%	-1	1.925,0	1.728,0	111,40%	197,00	1.728,0	1.728,0	100,00%	
UBS VILA SABRINA	6(20)			-1	379,0	576,0	65,80%		380,0	576,0	65,97%		759,0	1.152,0	65,89%	-393,00	759,0	1.152,0	65,89%	
UBS CARANDIRU	6(20)	481,0	576,0	83,51%	362,0	576,0	62,85%		398,0	576,0	69,10%		1.241,0	1.728,0	71,82%	-487,00	1.241,0	1.728,0	71,82%	
UBS VILA LEONOR		542,0	480,0	112,92%	405,0	480,0	84,38%		524,0	480,0	109,17%	-1	1.471,0	1.440,0	102,15%	31,00	1.440,0	1.440,0	100,00%	
UBS JARDIM JAPÃO	5(20)	511,0	480,0	106,46%	-1	513,0	480,0	106,88%	-1	444,0	480,0	92,50%	-1	1.468,0	1.440,0	101,94%	28,00	1.440,0	1.440,0	100,00%
UBS VILA EDE	7(20)	564,0	672,0	83,93%		522,0	672,0	77,68%		727,0	672,0	108,18%		1.813,0	2.016,0	89,93%	-203,00	1.813,0	2.016,0	89,93%
UBS VILA IZOLINA MAZZEI	8(20)	861,0	768,0	112,11%		737,0	768,0	95,96%		689,0	768,0	89,71%		2.287,0	2.304,0	99,26%	-17,00	2.287,0	2.304,0	99,26%
AMA/UBS INTEGRADA VILA MEDEIROS	5(20)	410,0	480,0	85,42%		421,0	480,0	87,71%		387,0	480,0	80,63%		1.218,0	1.440,0	84,58%	-222,00	1.218,0	1.440,0	84,58%
<b>TOTAL</b>		<b>4.127,0</b>	<b>4.032,0</b>	<b>102,36%</b>		<b>3.868,0</b>	<b>4.608,0</b>	<b>83,94%</b>		<b>4.187,0</b>	<b>4.608,0</b>	<b>90,86%</b>		<b>12.182,0</b>	<b>13.248,0</b>	<b>91,95%</b>	<b>-1.066,00</b>	<b>11.926,00</b>	<b>13.248,0</b>	<b>90,02%</b>
		JANEIRO		FEVEREIRO		MARÇO		TRIMESTRE		DIFERENÇA		TOTALIZAÇÃO LINHA								
Nº PROCEDIMENTO INDIVIDUAL C.I.R.D	REALIZADO	PREVISTO AVALIAÇÃO	DÉFICIT	REALIZADO	PREVISTO AVALIAÇÃO	DÉFICIT	REALIZADO	PREVISTO AVALIAÇÃO	DÉFICIT	REALIZADO	PREVISTO AVALIAÇÃO	DÉFICIT	REALIZADO	PREVISTO AVALIAÇÃO	DÉFICIT	REALIZADO	PREVISTO AVALIAÇÃO	DÉFICIT		
UBS VILA MARIA - DR. LUIZ	1.774,0	2.016,0	88,00%		1.336,0	2.016,0	66,27%		1.816,0	2.016,0	90,08%		4.926,0	6.048,0	81,45%	-1.122,00	4.926,0	6.048,0	81,45%	
PAULO GNECCO	1.595,0	2.016,0	79,12%		1.577,0	2.016,0	78,22%		1.722,0	2.016,0	85,42%		4.894,0	6.048,0	80,92%	-1.154,00	4.894,0	6.048,0	80,92%	
UBS VILA SABRINA	1.927,0	2.016,0	95,59%		1.604,0	2.016,0	79,58%		1.393,0	2.016,0	69,10%		4.924,0	6.048,0	81,42%	-1.124,00	4.924,0	6.048,0	81,42%	
UBS VILA LEONOR	2.011,0	1.680,0	119,70%		1.626,0	1.680,0	96,79%		1.796,0	1.680,0	106,90%		5.433,0	5.040,0	107,80%	393,00	5.040,0	5.040,0	100,00%	
UBS JARDIM JAPÃO	1.547,0	1.680,0	92,08%		1.505,0	1.680,0	89,58%					-1	3.052,0	3.360,0	90,83%	-308,00	3.052,0	3.360,0	90,83%	
UBS VILA EDE	2.188,0	2.352,0	93,03%		2.022,0	2.352,0	85,97%		3.007,0	2.352,0	127,85%		7.217,0	7.056,0	102,28%	161,00	7.056,0	7.056,0	100,00%	
UBS VILA IZOLINA MAZZEI	3.204,0	2.688,0	119,20%		2.689,0	2.688,0	100,04%		2.794,0	2.688,0	103,94%		8.687,0	8.064,0	107,73%	623,00	8.064,0	8.064,0	100,00%	
AMA/UBS INTEGRADA VILA MEDEIROS	1.446,0	1.680,0	86,07%		1.540,0	1.680,0	91,67%		1.469,0	1.680,0	87,44%		4.455,0	5.040,0	88,39%	-585,00	4.455,0	5.040,0	88,39%	
<b>TOTAL</b>	<b>15.692,0</b>	<b>16.128,0</b>	<b>97,30%</b>		<b>15.407,0</b>	<b>17.872,0</b>	<b>86,21%</b>		<b>13.997,0</b>	<b>14.448,0</b>	<b>96,88%</b>		<b>42.411,0</b>	<b>46.704,0</b>	<b>90,81%</b>	<b>-3.552,00</b>	<b>42.411,0</b>	<b>46.704,0</b>	<b>90,81%</b>	

Nº CONSULTA PEDIATRA	JANEIRO	FEBREIRO	MARÇO	TRIMESTRE		DIFERENÇA	TOTALIZAÇÃO LINHA						
				REALIZADO	PREVISTO			REALIZAD	PREVISTO				
UBS VILA MARIA - DR. LUIZ PAULO GNECCO	3(10)	367,0	395,0	319,0	395,0	80,76%	686,0	790,0	86,84%	-104,00	686,0	790,0	86,84%
UBS VILA SABRINA	1(20) 1(10)	345,0	395,0	273,0	395,0	69,11%	618,0	790,0	78,23%	-172,00	618,0	790,0	78,23%
UBS CARANDIRU	1(20) 1(10)	213,0	395,0	211,0	395,0	53,42%	424,0	790,0	53,67%	-366,00	424,0	790,0	53,67%
UBS VILA LEONOR	1(20) 1(10)	383,0	395,0	483,0	395,0	122,28%	1.248,0	1.185,0	105,32%	63,00	1.185,00	1.185,0	100,00%
UBS JARDIM JAPÃO	2(20) 1(10)	263,0	658,0	553,0	658,0	84,04%	816,0	1.316,0	62,01%	-500,00	816,0	1.316,0	62,01%
UBS VILA EDE	1(20) 2(10)			296,0	526,0	56,27%	487,0	526,0	92,59%	-1(10)	487,0	526,0	92,59%
UBS VILA IZOLINA MAZZEI	2(10) 1(20)	406,0	526,0	457,0	526,0	86,88%	545,0	526,0	103,61%		545,0	526,0	103,61%
AMA/UBS INTEGRADA VILA MEDEIROS	3(20)	684,0	789,0	848,0	789,0	107,48%	2.799,0	2.367,0	118,25%	432,00	2.367,00	2.367,0	100,00%
UBS J JULIETA	1(10) 1(20)	275,0	395,0				275,0	395,0	69,62%	-120,00	275,0	395,0	69,62%
<b>TOTAL</b>		<b>2.936,0</b>	<b>3.948,0</b>	<b>3.927,0</b>	<b>3.684,0</b>	<b>106,60%</b>	<b>9.057,0</b>	<b>10.263,0</b>	<b>88,25%</b>		<b>8.562,0</b>	<b>10.263,0</b>	<b>83,43%</b>

**SINTESE DE RESULTADOS COM ZERAMENTO DAS LINHAS JUSTIFICADAS- UBS TRADICIONAL - AMA/UBS INTEGRADA:**

RESULTADO GERAL DA LINHA	10º TRIMESTRE 2018 JAN-MARÇO			10º TRIMESTRE 2018 C/ZERAMENTO DE LINHAS POR DÉFICIT PESSOAL		
	REALIZADO	PREVISTO	AVALIAÇÃO	REALIZADO	PREVISTO	AVALIAÇÃO
<b>UBS TRADICIONAL</b>						
Nº CONSULTA CLÍNICA GERAL	20.215,0	27.615,0	73,20%	15.025,0	16.306,0	92,14%
Nº CONSULTA GO	11.287,0	16.968,0	66,52%	8.303,0	12.234,0	67,87%
Nº CONSULTA PEDIATRA	10.289,0	13.422,0	76,66%	8.562,0	10.263,0	83,43%
Nº CONSULTA PSIQUIATRA	1.074,0	2.250,0	47,73%	1.074,00	1.125,0	95,47%
Nº CONSULTA CARDIO	337,0	500,0	67,40%	286,0	400,0	71,50%
Nº CONSULTA HOMEOPATIA	242,0	375,0	64,53%	285,0	375,0	76,00%
Nº CONSULTA DE PNEUMOLOGISTA	396,0	396,0	100,00%	396,0	396,0	100,00%
Nº AT. INDIVIDUAL CIR.DENTISTA	12.365,0	13.824,0	89,45%	11.926,00	13.248,0	90,02%
Nº PROC. INDIVIDUAL CIR.DENTISTA	43.694,0	53.616,0	81,49%	42.411,0	46.704,0	90,81%
<b>TOTAL DO TRIMESTRE</b>	<b>99.899,0</b>	<b>128.966,0</b>	<b>77,46%</b>	<b>88.268,0</b>	<b>101.051,0</b>	<b>87,35%</b>

Fonte: Relatórios Produção e relatórios de apontamento de déficit de equipe da STS

**Comentários /Conclusões:**

Os resultados de produção ora apresentados não foram justificados pelo déficit de pessoal, ausências legais e isenção da psiquiatria por orientação da STS (área de saúde mental) que manteve os psiquiatras nas unidades de origem até abril de 2018 afim de concluir os atendimentos agendados antes de sua transferência como previsto em Termo Aditivo. Sugere-se confirmar a medida em CTA. Levando-se em conta as justificativas a linha apresentou resultados dentro dos limites contratuais e não há indicação para descontos.

**APONTAMENTOS DE DÉFICIT EQUIPE MÍNIMA – AMA 12 HORAS:**

**Não houve apontamentos de déficit de equipe no período**



PRODUÇÃO ATENÇÃO DOMICILIAR - EMAD/EMAP.

EMAD - EQUIPE MULTIPROFISSIONAL DE ATENÇÃO DOMICILIAR - 1º TRIMESTRE 2018															
Nº PACIENTES ATIVOS EM ATENDIMENTO DOMICILIAR EMAD	JANEIRO			FEVEREIRO			MARÇO			TRIMESTRE			TOTAL CONSIDERADO PARA A LINHA		
	REALIZADO	PREVISTO	AVALIAÇÃO DÉFICIT	REALIZADO	PREVISTO	AVALIAÇÃO DÉFICIT	REALIZADO	PREVISTO	AVALIAÇÃO DÉFICIT	REALIZADO	PREVISTO	AVALIAÇÃO	REALIZADO	PREVISTO	AVALIAÇÃO
UBS JARDIM JAPÃO	64,0	60,0	106,67%	63,0	60,0	105,00%	65,0	60,0	108,33%	192,0	180,0	107%	180,0	180,0	100%

Fonte: Relatórios Produção WEBSAASS

APONTAMENTOS DE DÉFICIT EQUIPE MÍNIMA – ATENÇÃO DOMICILIAR - EMAD/EMAP:

ATENÇÃO DOMICILIAR - EMAD/EMAP						
UNIDADE	CATEGORIA	CARGA HORÁRIA	JANEIRO	FEVEREIRO	MARÇO	
UBS JARDIM JAPÃO	ASSISTENTE SOCIAL	30	1	1	1	
	MÉDICO CLÍNICO	20		1		

Fonte: Relatórios Assistenciais e Atestes da Supervisão Técnica de Saúde.

**PAI - PROGRAMA ACOMPANHANTE DE IDOSO**

PRODUÇÃO PAI (PROGRAMA DE ACOMPANHANTE DE IDOSO).

PAI - PROGRAMA DE ACOMPANHANTE DO IDOSO - 1º TRIMESTRE												
Nº DE IDOSO EM ACOMPANHAMENTO	JANEIRO			FEVEREIRO			MARÇO			TRIMESTRE		
	REALIZADO	PREVISTO	AVALIAÇÃO DÉFICIT	REALIZADO	PREVISTO	AVALIAÇÃO DÉFICIT	REALIZADO	PREVISTO	AVALIAÇÃO DÉFICIT	REALIZADO	PREVISTO	AVALIAÇÃO
UBS VILA IZOLINA MAZZEI	67,0	120,0	55,83%	72,0	120,0	60,00%	72,0	120,0	60,00%	211,0	360,0	58,61%

Fonte: Relatórios Produção WEBSAASS.

APONTAMENTOS DE DÉFICIT EQUIPE MÍNIMA – PAI (PROGRAMA DE ACOMPANHANTE DE IDOSO):

PAI - PROGRAMA DE ACOMPANHANTE DE IDOSO						
UNIDADE	CATEGORIA	CARGA HORÁRIA	JANEIRO	FEVEREIRO	MARÇO	
AMA/UBS INTEGRADA VILA GUILHERME	ACOMPANHANTE DE IDOSO	40				1
	AUXILIAR DE ENFERMAGEM	30	1	1		1

Fonte: Relatórios Assistenciais e Atestes da Supervisão Técnica de Saúde.

**Comentários:** A produção apresentada permaneceu abaixo do previsto indicando descontos de produção que não são justificados pelo déficit de pessoal. Avaliar ocorrências em CTA.



**PREFEITURA DE  
SÃO PAULO**  
SAÚDE

Secretaria Municipal da Saúde  
Coordenadoria de Parcerias e Contratação de Serviços de Saúde-Departamento  
de Contratos e Convênios  
COORDENADORIA REGIONAL DE SAÚDE NORTE  
Rua General Jardim, 36 – 6º andar  
11 3397.2021 / 2022

**II – REDE DA ASSISTENCIA ESPECIALIZADA: REDE HORA CERTA: RESULTADOS DETALHADOS.**

REDE HORA CERTA - 1º TRIMESTRE 2018																
REDE HORA CERTA ESPECIALIDADES	JANEIRO			FEVEREIRO			MARÇO			TRIMESTRE			TOTAL CONSIDERADO PARA A LINHA			
	REALIZADO	PREVISTO	AVALIAÇÃO DÉFICIT	REALIZADO	PREVISTO	AVALIAÇÃO DÉFICIT	REALIZADO	PREVISTO	AVALIAÇÃO DÉFICIT	REALIZADO	PREVISTO	AVALIAÇÃO	DIFERENÇA	REALIZADO	PREVISTO	AVALIAÇÃO
Nº CONSULTA ANGIOLOGISTA	497,0	396,0	125,51%	510,0	396,0	128,79%	505,0	396,0	127,53%	1.512,0	1.188,0	127,27%	324,0	1.188,0	1.188,0	100,00%
Nº CONSULTA CARDIOLOGIA	787,0	792,0	99,37%	707,0	792,0	89,27%	711,0	792,0	89,77%	2.205,0	2.376,0	92,80%	-171,0	2.205,0	2.376,0	92,80%
Nº CONSULTA CIRURGIA GERAL	298,0	66,0	0,00%	509,0	66,0	0,00%	526,0	66,0	0,00%	1.333,0	198,0	0,00%	-198,0	0,0	198,0	0,00%
Nº CONSULTA DERMATO	520,0	540,0	55,19%	659,0	540,0	94,26%	684,0	540,0	97,41%	1.863,0	1.620,0	82,28%	-287,0	1.333,0	1.620,0	82,28%
Nº CONSULTA ENDOCRINOLOGISTA	180,0	660,0	78,79%	109,0	660,0	99,85%	684,0	660,0	103,64%	1.863,0	1.980,0	94,09%	-117,0	1.863,0	1.980,0	94,09%
Nº CONSULTA GASTRO	180,0	132,0	136,36%	109,0	132,0	82,58%	141,0	132,0	106,82%	430,0	396,0	108,59%	34,0	396,0	396,0	100,00%
Nº CONSULTA GINECOLOGIA	636,0	22,0	0,00%	435,0	22,0	0,00%	706,0	22,0	0,00%	1.777,0	66,0	0,00%	-66,0	0,0	66,0	0,00%
Nº CONSULTA NEUROLOGISTA	634,0	660,0	96,36%	605,0	660,0	65,91%	653,0	660,0	106,97%	1.892,0	1.980,0	89,75%	-203,0	1.777,0	1.980,0	89,75%
Nº CONSULTA ORTOPEDISTA	142,0	484,0	130,99%	93,0	484,0	125,00%	106,0	484,0	134,92%	341,0	1.452,0	130,30%	440,0	1.452,0	1.452,0	100,00%
Nº CONSULTA REUMATOLOGISTA	66,0	264,0	53,79%	66,0	264,0	35,23%	106,0	264,0	40,15%	0,0	792,0	43,06%	-451,0	341,0	792,0	43,06%
Nº CONSULTA CIRURGIÃO PEDIATRICO	84,0	66,0	0,00%	84,0	66,0	0,00%	102	66,0	0,00%	0,0	198,0	0,00%	-198,0	0,0	198,0	0,00%
Nº CONSULTA PROCTOLOGISTA	102	84,0	0,00%	102	84,0	0,00%	102	84,0	0,00%	0,0	252,0	0,00%	-252,0	0,0	252,0	0,00%
Nº PROCEDIMENTO CIRURGICO AMBUL.	557,0	396,0	105,49%	347,0	396,0	65,72%	589,0	396,0	111,55%	1.493,0	1.188,0	125,67%	305,0	1.188,0	1.188,0	100,00%
<b>TOTAL</b>	<b>4.251,0</b>	<b>4.664,0</b>	<b>91,14%</b>	<b>3.974,0</b>	<b>4.664,0</b>	<b>85,21%</b>	<b>4.621,0</b>	<b>4.664,0</b>	<b>99,08%</b>	<b>12.846,0</b>	<b>13.992,0</b>	<b>91,81%</b>	<b>1.146,0</b>	<b>11.743,0</b>	<b>13.992,0</b>	<b>83,93%</b>

PROCEDIMENTO CIRURGICO AMBULATORIAL ESPECIALIDADES	JANEIRO			FEVEREIRO			MARÇO		
	REALIZADO	PREVISTO	AVALIAÇÃO DÉFICIT	REALIZADO	PREVISTO	AVALIAÇÃO DÉFICIT	REALIZADO	PREVISTO	AVALIAÇÃO DÉFICIT
Nº PROC. ANGIOLOGISTA	20	20		20	20		20	20	
Nº PROC. CIRURGIÃO PEDIATRICO	16	16		16	16		16	16	
Nº PROC. CIRURGIÃO GERAL	10	10		10	10		10	10	
Nº PROC. CIR. AMB. GINECOLOGIA	16	16		16	16		16	16	
Nº PROC. ORTOPEDIA	20	20		20	20		20	20	
Nº PROC. CIR. AMB. UROLOGIA	20	20		20	20		20	20	
<b>TOTAL</b>	<b>102</b>	<b>102</b>		<b>102</b>	<b>102</b>		<b>102</b>	<b>102</b>	

Fonte: Relatórios Produção WEBSAAS

**APONTAMENTOS DE DÉFICIT EQUIPE MÍNIMA - REDE HORA CERTA:**

HORA CERTA					
UNIDADE	CATEGORIA	CARGA HORÁRIA	JANEIRO	FEVEREIRO	MARÇO
HOSP DIA DA REDE HORA CERTA VILA GUILHERME VILA MARIA	MÉDICO CARDIOLOGISTA	12	0,5		
	MÉDICO DERMATOLOGISTA	24	0,16	0,16	0,16
	MÉDICO CIRURGIÃO PEDIATRICO	12		1	
	MÉDICO ORTOPEDISTA E TRAUMATOLOGISTA	12	1	1	1
	MÉDICO PROCTOLOGISTA	12	1	1	1
	MÉDICO REUMATOLOGISTA	12	1	1	1

Fonte: Relatórios Assistenciais e Atestes da Supervisão Técnica de Saúde.

**SINTESE DE RESULTADOS - REDE HORA CERTA**

REDE HORA CERTA - 1º TRIMESTRE 2018			
CONDENSADO JANEIRO A MARÇO 2018			
ESPECIALIDADES	REALIZADO	PREVISTO	AValiação
Nº CONSULTA ANGIOLOGISTA	1.188,0	1.188,0	100,00%
Nº CONSULTA CARDIOLOGIA	2.205,0	2.376,0	92,80%
Nº CONSULTA CIRURGIA GERAL	0,0	198,0	0,00%
Nº CONSULTA DERMATO	1.333,0	1.620,0	82,28%
Nº CONSULTA ENDOCRINOLOGISTA	1.863,0	1.980,0	94,09%
Nº CONSULTA GASTRO	396,0	396,0	100,00%
Nº CONSULTA GINECOLOGIA	0,0	66,0	0,00%
Nº CONSULTA NEUROLOGISTA	1.777,0	1.980,0	89,75%
Nº CONSULTA ORTOPEDISTA	1.452,0	1.452,0	100,00%
Nº CONSULTA REUMATOLOGISTA	341,0	792,0	43,06%
Nº CONSULTA CIRURGIÃO PEDIATRICO	0,0	198,0	0,00%
Nº CONSULTA UROLOGISTA	1.188,0	1.188,0	100,00%
Nº CONSULTA PROCTOLOGISTA	0,0	252,0	0,00%
Nº PROCEDIMENTO CIRURGICO AMBUL.	0,0	306,0	0,00%
<b>TOTAL GERAL</b>	<b>11.743,0</b>	<b>13.992,0</b>	<b>83,93%</b>

Considerando o resultado geral abaixo do previsto, passou-se a análise levando em conta o déficit de pessoal ocorrido no período conforme quadro detalhado abaixo:



**RHC-ANALISE PRODUÇÃO COM ZERAMENTO DE LINHAS POR DÉFICIT DE EQUIPE:**

REDE HORA CERTA	JANEIRO				FEVEREIRO				MARÇO				TRIMESTRE				TOTAL CONSIDERADO PARA A LINHA		
	REALIZADO	PREVISTO	AVALIAÇÃO	DÉFICIT	REALIZADO	PREVISTO	AVALIAÇÃO	DÉFICIT	REALIZADO	PREVISTO	AVALIAÇÃO	DÉFICIT	REALIZADO	PREVISTO	AVALIAÇÃO	DIFERENÇA	REALIZADO	PREVISTO	AVALIAÇÃO
Nº CONSULTA ANGIOLÓGISTA	497,0	396,0	125,51%		510,0	396,0	128,79%		505,0	396,0	127,53%		1.512,0	1.188,0	127,27%	324,0	1.188,0	1.188,0	100,00%
Nº CONSULTA CARDIOLOGIA	787,0	792,0	99,37%	0,5	707,0	792,0	89,27%		711,0	792,0	89,77%		2.205,0	2.376,0	92,80%	-171,0	2.205,0	2.376,0	92,80%
Nº CONSULTA CIRURGIA GERAL		66,0	0,00%			66,0	0,00%			66,0	0,00%		0,0	198,0	0,00%	-198,0	0,0	198,0	0,00%
Nº CONSULTA DERMATO	298,0	540,0	55,19%		509,0	540,0	94,26%		526,0	540,0	97,41%		1.333,0	1.620,0	82,28%	-287,0	1.333,0	1.620,0	82,28%
Nº CONSULTA ENDOCRINOLOGISTA	520,0	660,0	78,79%		659,0	660,0	99,85%		684,0	660,0	103,64%		1.863,0	1.980,0	94,09%	-117,0	1.863,0	1.980,0	94,09%
Nº CONSULTA GASTRO	180,0	132,0	136,36%		109,0	132,0	82,58%		141,0	132,0	106,82%		430,0	396,0	108,59%	34,0	396,0	396,0	100,00%
Nº CONSULTA GINECOLOGIA		22,0	0,00%			22,0	0,00%			22,0	0,00%		0,0	66,0	0,00%	-66,0	0,0	66,0	0,00%
Nº CONSULTA NEUROLOGISTA	636,0	660,0	96,36%		435,0	660,0	65,91%		706,0	660,0	106,97%		1.777,0	1.980,0	89,75%	-203,0	1.777,0	1.980,0	89,75%
Nº CONSULTA ORTOPEDISTA	634,0	484,0	130,99%	1	605,0	484,0	125,00%	1	653,0	484,0	134,92%	1	1.892,0	1.452,0	130,30%	440,0	1.452,0	1.452,0	100,00%
Nº CONSULTA REUMATOLOGISTA	142,0	264,0	53,79%	1	93,0	264,0	35,23%	1	106,0	264,0	40,15%	1	341,0	792,0	43,06%	-451,0	341,0	792,0	43,06%
Nº CONSULTA CIRURGIÃO PEDIATRICO		66,0	0,00%			66,0	0,00%	-1		66,0	0,00%		0,0	132,0	0,00%	-132,0	0,0	132,0	0,00%
Nº CONSULTAS UROLOGISTA	557,0	396,0	105,49%		347,0	396,0	65,72%		589,0	396,0	111,55%		1.493,0	1.188,0	125,67%	305,0	1.188,0	1.188,0	100,00%
Nº CONSULTA PROCTOLOGISTA				1				1											
Nº PROCEDIMENTOS CIR AMBULAT.	0,0	120,0			0	120			0	120			0,0	360,0	0,00%		360,0	360,0	
<b>TOTAL</b>	<b>4.251,0</b>	<b>4.598,0</b>	<b>92,45%</b>		<b>3.974,0</b>	<b>4.532,0</b>	<b>87,69%</b>		<b>4.621,0</b>	<b>4.598,0</b>	<b>100,50%</b>		<b>12.846,0</b>	<b>13.728,0</b>	<b>93,58%</b>		<b>11.743,0</b>	<b>13.728,0</b>	<b>85,54%</b>





**SINTESE DE RESULTADOS RHC COM ZERAMENTO DAS LINHAS:**

ESPECIALIDADES	REDE HORA CERTA - 1º TRIMESTRE 2018			CONDENSADO JANEIRO A MARÇO 2018			CONDENSADO JANEIRO A MARÇO 2018 COM ZERAMENTO DE LINHA		
	REALIZADO	PREVISTO	AValiaÇÃO	REALIZADO	PREVISTO	AValiaÇÃO	REALIZADO	PREVISTO	AValiaÇÃO
Nº CONSULTA ANGIOLOGISTA	1.188,0	1.188,0	100,00%	1.188,0	1.188,0	100,00%	1.188,0	1.188,0	100,00%
Nº CONSULTA CARDIOLOGIA	2.205,0	2.376,0	92,80%	2.205,0	2.376,0	92,80%	2.205,0	2.376,0	92,80%
Nº CONSULTA CIRURGIA GERAL	0,0	198,0	0,00%	0,0	198,0	0,00%	0,0	198,0	0,00%
Nº CONSULTA DERMATO	1.333,0	1.620,0	82,28%	1.333,0	1.620,0	82,28%	1.333,0	1.620,0	82,28%
Nº CONSULTA ENDOCRINOLOGISTA	1.863,0	1.980,0	94,09%	1.863,0	1.980,0	94,09%	1.863,0	1.980,0	94,09%
Nº CONSULTA GASTRO	396,0	396,0	100,00%	396,0	396,0	100,00%	396,0	396,0	100,00%
Nº CONSULTA GINECOLOGIA	0,0	66,0	0,00%	0,0	66,0	0,00%	0,0	66,0	0,00%
Nº CONSULTA NEUROLOGISTA	1.777,0	1.980,0	89,75%	1.777,0	1.980,0	89,75%	1.777,0	1.980,0	89,75%
Nº CONSULTA ORTOPEDISTA	1.452,0	1.452,0	100,00%	1.452,0	1.452,0	100,00%	1.452,0	1.452,0	100,00%
Nº CONSULTA REUMATOLOGISTA	341,0	792,0	43,06%	341,0	792,0	43,06%	341,0	792,0	43,06%
Nº CONSULTA CIRURGIÃO PEDIATRICO	0,0	198,0	0,00%	0,0	198,0	0,00%	0,0	198,0	0,00%
Nº CONSULTA UROLOGISTA	1.188,0	1.188,0	100,00%	1.188,0	1.188,0	100,00%	1.188,0	1.188,0	100,00%
Nº CONSULTA PROCTOLOGISTA	0,0	252,0	0,00%	0,0	252,0	0,00%	0,0	252,0	0,00%
Nº PROCEDIMENTO CIRURGICO AMBUL.	0,0	306,0	0,00%	0,0	306,0	0,00%	0,0	306,0	0,00%
<b>TOTAL GERAL</b>	<b>11.743,0</b>	<b>13.992,0</b>	<b>83,93%</b>	<b>11.743,0</b>	<b>13.728,0</b>	<b>85,54%</b>	<b>11.743,0</b>	<b>13.728,0</b>	<b>85,54%</b>

Após análise considerando o déficit de pessoal no período a linha apresentou resultado dentro dos limites previstos contratualmente. Não há indicação para descontos, porém sugere-se verificar em CTA justificativas para a não realização dos procedimentos que permaneceram sem produção apontada em todo o período, assim como das especialidades que apresentaram produção abaixo do previsto e não foram justificadas pelo déficit de pessoal do período.



**PREFEITURA DE  
SÃO PAULO**  
SAÚDE

Secretaria Municipal da Saúde  
Coordenadoria de Parcerias e Contratação de Serviços de Saúde-Departamento  
de Contratos e Convênios  
COORDENADORIA REGIONAL DE SAÚDE NORTE  
Rua General Jardim, 36 – 6º andar  
11 3397.2021 / 2022

**ESPECIALIDADES ODONTOLÓGICAS: RESULTADOS DETALHADOS.**

CEO - CENTRO DE ESPECIALIDADES ODONTOLÓGICAS - 1º TRIMESTRE 2018															
ESPECIALIDADES ODONTOLÓGICAS	JANEIRO			FEVEREIRO			MARÇO			TRIMESTRE			TOTAL CONSIDERADO PARA A LINHA		
	REALIZADO	PREVISTO	AVALIAÇÃO DÉFICIT	REALIZADO	PREVISTO	AVALIAÇÃO DÉFICIT	REALIZADO	PREVISTO	AVALIAÇÃO DÉFICIT	REALIZADO	PREVISTO	AVALIAÇÃO DIFERENÇA	REALIZADO	PREVISTO	AVALIAÇÃO
Nº PROCEDIMENTO PERIO	149,0	120,0	124,17%	103,0	120,0	85,83%	187,0	120,0	155,83%	439,0	360,0	121,94%	360,0	360,0	100,00%
Nº PROCEDIMENTO CIRURGIA ORAL	85,0	80,0	106,25%	64,0	80,0	80,00%	151,0	80,0	188,75%	300,0	240,0	125,00%	240,0	240,0	100,00%
Nº PROCEDIMENTO ENDO	51,0	120,0	42,50%	69,0	120,0	57,50%	113,0	120,0	94,17%	233,0	360,0	64,72%	233,0	360,0	64,72%
Nº PROCEDIMENTO PACIENTE ESPECIAL	51,0	80,0	63,75%	69,0	80,0	86,25%	113,0	80,0	141,25%	233,0	240,0	97,08%	233,0	240,0	97,08%
Nº ATENDIMENTO PROTESISTA	86,0	360,0	23,89%	172,0	360,0	47,78%	353,0	360,0	98,06%	611,0	1.080,0	56,57%	611,0	1.080,0	56,57%
Nº ATENDIMENTO ORTOPEDIA/ORTODONTIA	30,0	160,0	18,75%	102,0	160,0	63,75%	156,0	160,0	97,50%	288,0	480,0	60,00%	288,0	480,0	60,00%
Nº PRÓTESE ENTREGUE	13,0	40,0	32,50%	39,0	40,0	97,50%	63,0	40,0	157,50%	115,0	120,0	95,83%	115,0	120,0	95,83%
Nº APARELHO ENTREGUE	6,0	10,0	60,00%	3,0	10,0	30,00%	9,0	10,0	90,00%	18,0	30,0	60,00%	18,0	30,0	60,00%
<b>TOTAL GERAL</b>	<b>471,0</b>	<b>970,0</b>	<b>48,56%</b>	<b>621,0</b>	<b>970,0</b>	<b>64,02%</b>	<b>1.145,0</b>	<b>970,0</b>	<b>118,04%</b>	<b>2.237,0</b>	<b>2.910,0</b>	<b>76,87%</b>	<b>2.098,0</b>	<b>2.910,0</b>	<b>72,10%</b>

<b>Nº ATENDIMENTO SEMIO (DEMANDA LIVRE)</b>	<b>73,0</b>	<b>43,0</b>	<b>58,0</b>	<b>174,0</b>
---	-------------	-------------	-------------	--------------

Fonte: Relatórios Produção WEBSAAS

**SINTESE DE RESULTADOS - ESPECIALIDADES ODONTOLÓGICAS:**

<b>CEO - CENTRO DE ESPECIALIDADES ODONTOLÓGICAS</b>			
<b>CONDENSADO JANEIRO A MARÇO 2018</b>			
<b>AMA/UBS INTEGRADA VILA GUILHERME/CEO</b>	<b>REALIZADO</b>	<b>PREVISTO</b>	<b>AVALIAÇÃO</b>
Nº PROCEDIMENTO PERIO	360,0	360,0	100,00%
Nº PROCEDIMENTO CIRURGIA ORAL	240,0	240,0	100,00%
Nº PROCEDIMENTO ENDO	233,0	360,0	64,72%
Nº PROCEDIMENTO PACIENTE ESPECIAL	233,0	240,0	97,08%
Nº ATENDIMENTO PROTESISTA	611,0	1.080,0	56,57%
Nº ATENDIMENTO ORTOPEDIA/ORTODONTIA	288,0	480,0	60,00%
Nº PRÓTESE ENTREGUE	115,0	120,0	95,83%
Nº APARELHO ENTREGUE	18,0	30,0	60,00%
<b>TOTAL GERAL</b>	<b>2.098,0</b>	<b>2.910,0</b>	<b>72,10%</b>
<b>Nº ATENDIMENTO SEMIO (DEMANDA LIVRE)</b>	<b>174,0</b>		

*Fonte: Relatórios Produção WEBSAAS*

**APONTAMENTOS DE DÉFICIT EQUIPE MÍNIMA - ESPECIALIDADES ODONTOLÓGICAS:**

**Não houve apontamentos de déficit de equipe no período.**

*Fonte: Relatórios Assistenciais e Atestes da Supervisão Técnica de Saúde.*

**COMENTÁRIOS/CONCLUSÕES:**

Há indicação para descontos, salvo justificativas validadas em CTA.

**III REDE DE URGÊNCIA E EMERGÊNCIA:**

**APONTAMENTOS DE DÉFICIT EQUIPE MÍNIMA - PSM/PA - PRONTO SOCORRO:**

**Não houve apontamentos de déficit de equipe no período.**

Sugere-se registrar em CTA informações sobre o acompanhamento do PSM Vila Maria.

**IV- RAPS- REDE ATENÇÃO PSICOSSOCIAL**

**CAPS - CENTRO DE ATENÇÃO PSICOSSOCIAL**

**PRODUÇÃO CAPS II INFANTO JUVENIL.**

<b>CAPS II INFANTO JUVENIL - 1º TRIMESTRE 2018</b>												
<b>Nº PACIENTE COM CADASTRO ATIVO CAPS (RASS)</b>	<b>JANEIRO</b>			<b>FEVEREIRO</b>			<b>MARÇO</b>			<b>TRIMESTRE</b>		
	<b>REALIZADO</b>	<b>PREVISTO</b>	<b>AVALIAÇÃO</b>	<b>REALIZADO</b>	<b>PREVISTO</b>	<b>AVALIAÇÃO</b>	<b>REALIZADO</b>	<b>PREVISTO</b>	<b>AVALIAÇÃO</b>	<b>REALIZADO</b>	<b>PREVISTO</b>	<b>AVALIAÇÃO</b>
<b>CAPS INFANTO JUVENIL II VILA MARIA VILA GUILHERME</b>	452,0	155,0	291,61%	447,0	155,0	288,39%	578,0	155,0	372,90%	1.477,0	465,0	317,63%

Fonte: Relatórios Produção WEBSAAS

**APONTAMENTOS DE DÉFICIT EQUIPE MÍNIMA - CAPS II INFANTO JUVENIL:**

**Não houve apontamentos de déficit de equipe no período.**

Fonte: Relatórios Assistenciais e Atestes da Supervisão Técnica de Saúde.





**PREFEITURA DE  
SÃO PAULO**  
SAÚDE

Secretaria Municipal da Saúde  
Coordenadoria de Parcerias e Contratação de Serviços de Saúde-Departamento  
de Contratos e Convênios  
COORDENADORIA REGIONAL DE SAÚDE NORTE  
Rua General Jardim, 36 – 6º andar  
11 3397.2021 / 2022

**PRODUÇÃO SERVIÇO DE URSI (UNIDADE DE REFERÊNCIA À SAÚDE DO IDOSO).**

UBS CARANDIRU - URSI	JANEIRO			FEVEREIRO			MARÇO			TRIMESTRE			TOTAL CONSIDERADO PARA A LINHA		
	REALIZADO	PREVISTO	AVALIAÇÃO DÉFICIT	REALIZADO	PREVISTO	AVALIAÇÃO DÉFICIT	REALIZADO	PREVISTO	AVALIAÇÃO DÉFICIT	REALIZADO	PREVISTO	AVALIAÇÃO DIFERENÇA	REALIZADO	PREVISTO	AVALIAÇÃO
Nº CONSULTA GERIATRA	339,0	276,0	122,83%	278,0	276,0	100,72%	307,0	276,0	111,23%	924,0	828,0	111,59%	828,0	828,0	100,00%
Nº CONSULTA NUTRICIONISTA	136,0	108,0	125,93%	123,0	108,0	113,89%	123,0	108,0	113,89%	382,0	324,0	117,90%	324,0	324,0	100,00%
Nº CONSULTA PSICOLOGIA	82,0	80,0	102,50%	59,0	80,0	73,75%	66,0	80,0	82,50%	207,0	240,0	86,25%	207,0	240,0	86,25%
Nº CONSULTA ENFERMEIRO	193,0	240,0	80,42%	221,0	240,0	92,08%	179,0	240,0	74,58%	593,0	720,0	82,36%	593,0	720,0	82,36%
Nº CONSULTA ASSISTENTE SOCIAL	135,0	200,0	67,50%	141,0	200,0	70,50%	88,0	200,0	44,00%	364,0	600,0	60,67%	364,0	600,0	60,67%
Nº CONSULTA FISIOTERAPEUTA	47,0	52,0	90,38%	69,0	52,0	132,69%	48,0	52,0	92,31%	164,0	156,0	105,13%	156,0	156,0	100,00%
Nº CONSULTA TERAPEUTA OCUPACIONAL	62,0	52,0	119,23%	71,0	52,0	136,54%	53,0	52,0	101,92%	186,0	156,0	119,23%	156,0	156,0	100,00%
<b>TOTAL GERAL</b>	<b>994,0</b>	<b>1.008,0</b>	<b>98,61%</b>	<b>962,0</b>	<b>1.008,0</b>	<b>95,44%</b>	<b>864,0</b>	<b>1.008,0</b>	<b>85,71%</b>	<b>2.820,0</b>	<b>3.024,0</b>	<b>93,25%</b>	<b>2.628,0</b>	<b>3.024,0</b>	<b>86,90%</b>

Fonte: Relatórios Produção WEBSAAS

**SINTESE DE RESULTADOS - URSI (UNIDADE DE REFERÊNCIA À SAÚDE DO IDOSO)**

<b>URSI - 1º TRIMESTRE 2018</b>			
<b>CONDENSADO JANEIRO A MARÇO 2018</b>			
<b>UBS CARANDIRU - URSI</b>	<b>REALIZADO</b>	<b>PREVISTO</b>	<b>AVALIAÇÃO</b>
Nº CONSULTA GERIATRA	828,0	828,0	100,00%
Nº CONSULTA NUTRICIONISTA	324,0	324,0	100,00%
Nº CONSULTA PSICOLOGIA	207,0	240,0	86,25%
Nº CONSULTA ENFERMEIRO	593,0	720,0	82,36%
Nº CONSULTA ASSISTENTE SOCIAL	364,0	600,0	60,67%
Nº CONSULTA FISIOTERAPEUTA	156,0	156,0	100,00%
Nº CONSULTA TERAPEUTA OCUPACIONAL	156,0	156,0	100,00%
<b>TOTAL GERAL</b>	<b>2.628,0</b>	<b>3.024,0</b>	<b>86,90%</b>

Fonte: Relatórios Produção WEBSAAS

**APONTAMENTOS DE DÉFICIT EQUIPE MÍNIMA - URSI (UNIDADE DE REFERÊNCIA À SAÚDE DO IDOSO):**

<b>URSI - UNIDADE DE REFERÊNCIA À SAÚDE DO IDOSO</b>					
<b>UNIDADE</b>	<b>CATEGORIA</b>	<b>CARGA HORÁRIA</b>	<b>JANEIRO</b>	<b>FEVEREIRO</b>	<b>MARÇO</b>
UBS CARANDIRU	NUTRICIONISTA	30	0,25	0,25	0,25

Fonte: Relatórios Assistenciais e Atestes da Supervisão Técnica de Saúde.

**COMENTÁRIOS:**

A linha apresentou desempenho dentro dos limites contratuais, sugere-se verificar justificativas das atividades que apresentaram produção abaixo da meta prevista.

**PRODUÇÃO SERVIÇO DE APD (ACOMPANHANTE COMUNITÁRIO DE PESSOA COM DEFICIÊNCIA).**

<b>APD - ACOMPANHANTE COMUNITÁRIO DE PESSOA COM DEFICIÊNCIA - 1º TRIMESTRE 2018</b>																
<b>Nº PACIENTE ACOMPANHADO PELA EQUIPE APD</b>	<b>JANEIRO</b>				<b>FEVEREIRO</b>				<b>MARÇO</b>				<b>TRIMESTRE</b>			
	<b>REALIZADO</b>	<b>PREVISTO</b>	<b>AVALIAÇÃO</b>	<b>DÉFICIT</b>	<b>REALIZADO</b>	<b>PREVISTO</b>	<b>AVALIAÇÃO</b>	<b>DÉFICIT</b>	<b>REALIZADO</b>	<b>PREVISTO</b>	<b>AVALIAÇÃO</b>	<b>DÉFICIT</b>	<b>REALIZADO</b>	<b>PREVISTO</b>	<b>AVALIAÇÃO</b>	<b>DIFERENÇA</b>
CER III CARANDIRU	70,0	70,0	100,00%		70,0	70,0	100,00%		70,0	70,0	100,00%		210,0	210,0	100,00%	0,0
<b>TOTAL</b>	<b>70,0</b>	<b>70,0</b>	<b>100,00%</b>		<b>70,0</b>	<b>70,0</b>	<b>100,00%</b>		<b>70,0</b>	<b>70,0</b>	<b>100,00%</b>		<b>210,0</b>	<b>210,0</b>	<b>100,00%</b>	<b>0,0</b>

Fonte: Relatórios Produção WEBSAAS

**APONTAMENTOS DE DÉFICIT EQUIPE MÍNIMA - APD (ACOMPANHANTE COMUNITÁRIO DE PESSOA COM DEFICIÊNCIA):**

**Não houve apontamentos de déficit de equipe no período.**



**NASF - NÚCLEO DE APOIO À SAÚDE DA FAMÍLIA:**

**APONTAMENTOS DE DÉFICIT EQUIPE MÍNIMA – NASF:**

NASF - NÚCLEO DE APOIO À SAÚDE DA FAMÍLIA						
UNIDADE	CATEGORIA	CARGA HORÁRIA	JANEIRO	FEVEREIRO	MARÇO	
UBS PARQUE NOVO MUNDO II	TERAPEUTA OCUPACIONAL	30	0,5	0,5	0,5	

Fonte: Relatórios Assistenciais e Atestes da Supervisão Técnica de Saúde.

**V- SERVIÇO DE APOIO DIAGNÓSTICO – SADT**

**PRODUÇÃO SADT:**

APOIO DIAGNÓSTICO - SADT - 1º TRIMESTRE 2018												
HOSP DIA DA REDE HORA CERTA VILA GUILHERME VILA MARIA	JANEIRO			FEVEREIRO			MARÇO			TRIMESTRE		
	REALIZADO	PREVISTO	AVALIAÇÃO	REALIZADO	PREVISTO	AVALIAÇÃO	REALIZADO	PREVISTO	AVALIAÇÃO	REALIZADO	PREVISTO	AVALIAÇÃO
Nº ECOCARDIOGRAFIA COM E SEM DOPPLER	153,0	176,0	86,93%	194,0	176,0	110,23%	195,0	176,0	110,80%	542,0	528,0	102,65%
Nº TESTE ERGOMÉTRICO	216,0	200,0	108,00%	218,0	200,0	109,00%	185,0	200,0	92,50%	619,0	600,0	103,17%
Nº HOLTER	156,0	120,0	130,00%	133,0	120,0	110,83%	165,0	120,0	137,50%	454,0	360,0	126,11%
Nº M.A.P.A	154,0	120,0	128,33%	118,0	120,0	98,33%	159,0	120,0	132,50%	431,0	360,0	119,72%
<b>UBS VILA IZOLINA MAZZEI</b>												
Nº ELETROENCEFALOGRAFIA	101,0	75,0		69,0	75,0		84,0	75,0				
<b>Nº ULTRASSONOGRAMA GERAL</b>												
UBS VILA IZOLINA MAZZEI	451,0	420,0	107,38%	328,0	420,0	78,10%	342,0	420,0	81,43%	1.121,0	1.260,0	88,97%
HOSP DIA DA RHC VILA GUILHERME VILA MARIA	275,0	300,0	91,67%	256,0	300,0	85,33%	300,0	300,0	100,00%	831,0	900,0	92,33%
<b>TOTAL</b>	<b>726,0</b>	<b>600,0</b>	<b>121,00%</b>	<b>584,0</b>	<b>600,0</b>	<b>97,33%</b>	<b>642,0</b>	<b>600,0</b>	<b>107,00%</b>	<b>1.952,0</b>	<b>1.800,0</b>	<b>108,44%</b>
<b>ULTRASSONOGRAMA COM DOPPLER(DOPPLER VASCULAR)</b>												
UBS VILA IZOLINA MAZZEI	75,0	44,0	170,45%	44,0	44,0	100,00%	49,0	44,0	111,36%	168,0	132,0	127,27%
HOSP DIA DA RHC VILA GUILHERME VILA MARIA	127,0	132,0	96,21%	140,0	132,0	106,06%	195,0	132,0	147,73%	462,0	396,0	116,67%
<b>TOTAL</b>	<b>202,0</b>	<b>264,0</b>	<b>76,52%</b>	<b>184,0</b>	<b>264,0</b>	<b>69,70%</b>	<b>244,0</b>	<b>264,0</b>	<b>92,42%</b>	<b>630,0</b>	<b>792,0</b>	<b>79,55%</b>
<b>Nº ULTRASSONOGRAMA OBSTÉTRICO COM DOPPLER</b>												
UBS VILA IZOLINA MAZZEI	146,0	120,0	121,67%	109,0	120,0	90,83%	116,0	120,0	96,67%	371,0	360,0	103,06%
<b>Nº ULTRASSONOGRAMA OBSTÉTRICO (MORFOLÓGICO+DOPPLER)</b>												
UBS VILA IZOLINA MAZZEI		48			48			48				

Fonte: Relatórios Produção WEBSAAS

Há indicação para descontos para o exame de US com DOPPLER abaixo da meta prevista no trimestre salvo avaliação de justificativas validadas em CTA.



**MATRIZ DE QUALIDADE DO PERÍODO:**

Objetivo	Indicador	Evidência	jan/18	fev/18	mar/18
PONTUALIDADE NA ENTREGA	PONTUALIDADE NA ENTREGA DE RELATÓRIOS MENSIS DE PRESTAÇÃO DE CONTAS ASSISTENCIAIS E FINANCEIRAS	PROTOCOLO DE RECEBIMENTO PREENCHIDO.	40	20	40
QUALIDADE DA INFORMAÇÃO	PREENCHIMENTO DE PRONTUÁRIOS, NOS SEGUINTE ASPECTOS: LEGIBILIDADE, ASSINATURAS, CID E EXAME FÍSICO	RELATÓRIO DA AVALIAÇÃO EMITIDO RESPECTIVAMENTE PELA CRS E/OU AHM E ENCAMINHADO PARA O NTCSS. (Q2)		40	
EDUCAÇÃO CONTINUADA	EXECUÇÃO DO PLANO DE EDUCAÇÃO PERMANENTE APROVADO PELA CRS	RELATÓRIOS DE ATIVIDADES COM LISTA DE PRESENÇA E AVALIAÇÃO COM "A CONTEUDO" DA CRS OU AHM. (Q3)			
CONTROLE VACINAL DE CRIANÇAS MENORES DE 1 ANO	PROPORÇÃO DE CRIANÇAS COM ATÉ 12 MESES DE IDADE INSCRITAS NAS UNIDADES COM CALENDÁRIO VACINAL COMPLETO	RELATÓRIO DE VERIFICAÇÃO DAS FICHAS EMITIDO PELAS CRS. (Q4B)			
EFICACIA DO ATENDIMENTO DA REDE CEGONHA	PROPORÇÃO DE GESTANTES QUE REALIZARAM PROCEDIMENTOS BÁSICOS NO PRÉ-NATAL E PUERPÉRIO	RELATÓRIO EMITIDO PELOS RESPONSÁVEIS PELA REDE CEGONHA. (Q5)			
EFICACIA DO ATENDIMENTO DA REDE CEGONHA	PROPORÇÃO DE GESTANTES QUE REALIZARAM 7 OU MAIS CONSULTAS DE PRÉ-NATAL	RELATÓRIO EMITIDO PELOS RESPONSÁVEIS PELA REDE CEGONHA (Q6).		40	
SATISFAÇÃO DO USUÁRIO	ANÁLISE DAS RECLAMAÇÕES RECEBIDAS E PROVIDÊNCIAS RELACIONADAS	RELATÓRIO COMENTADO APRESENTADO. (Q7)	60		
ATIVIDADE CONSELHO GESTOR	FUNCIONAMENTO DO CONSELHO GESTOR DAS UNIDADES	RELATÓRIO DE VERIFICAÇÃO E "A CONTEUDO" EMITIDO PELA CRS. (Q8)			60
<b>Soma</b>			<b>100</b>	<b>100</b>	<b>100</b>

Houve pontuação dos indicadores de qualidade no período.



## **Luzia Aparecida Oliveira**

---

**De:** STS VM/VG [stsvmvg@gmail.com]  
**Enviado em:** terça-feira, 25 de setembro de 2018 10:36  
**Para:** Luzia Aparecida Oliveira; Antonio Augusto Leporace; silvanamigliore@uol.com.br; Edina Brasileiro Lima  
**Assunto:** Correção de relatório de equipe mínima R008

Prezada Luzia, bom dia.

Verificando nossos registros, constatamos que há um déficit de 20 horas de médico clínico e 20 horas de médico ginecologista na UBS Vila Leonor, no mês de janeiro de 2018, bem como o déficit de 20 horas de médico pediatra da UBS Jardim Julieta do mês de março de 2018.

O déficit de 10 horas da pediatra da UBS Jardim Japão no mês de fevereiro de 2018 deve-se ao fato que a mesma está aguardando aposentadoria em casa conforme lei estadual.

Att

--

*Antonio Augusto F. Leporace*  
*Supervisor Técnico*  
*Supervisão Técnica de Saúde*  
*Vila Maria/Vila Guilherme*  
*tel.: 2967-8168*  
*cel.: 96546-7189*

## **RELATÓRIO SUBSIDIÁRIO AO CTA – 11º. TRIMESTRE DA EXECUÇÃO CONTRATUAL**

### **CONTRATO DE GESTÃO: 008/2015 – REDE ASSISTENCIAL DA SUPERVISÃO TÉCNICA DE SAÚDE (STS) VILA MARIA/VILA GUILHERME.**

**Contratada:** SPDM - Associação Paulista para o Desenvolvimento da Medicina

**CTA:** Compostos pelos meses de **ABRIL (33º mês), MAIO (34ºmês), JUNHO (35º mês) 2018 - 11º período.**

#### **Dados do Contrato de Gestão:**

**Data da assinatura:** 05/08/2015- **Início da execução:** 01/09/2015

#### **Termos aditivos publicados no período de avaliação:**

- **Termo Aditivo nº:** 009/2018.  
**Objeto de alteração:** aprovação do Novo Plano de Trabalho para o período de 01 de Janeiro de 2018 a 30 de Junho de 2018 e acréscimo de cinco equipes de ESF na UBS Jardim Brasil.

## **INTRODUÇÃO**

Trata-se de relatório que consiste em avaliar a qualidade e produtividade do gerenciamento e execução das ações de saúde das unidades de saúde da REDE ASSISTENCIAL DA SUPERVISÃO TÉCNICA DE SAÚDE DE VILA MARIA/VILA GUILHERME, referente ao período de ABRIL a JUNHO de 2018. A pontuação tomou por base os quadros apresentados nos anexos II (Parâmetros para Pagamento e Avaliação de Desempenho por Linha de Serviço) e V (Quadro de Equipe Mínima com respectiva produção esperada) do contrato e respectivas alterações promovida por termo aditivo do período. A avaliação da produção e desvios foi extraída dos registros apresentados nos relatórios de produção do Sistema WebSAASS, os quais foram conferidos e pareados aos demais bancos de dados da SMS pela equipe da Supervisão Técnica de Saúde de Vila Maria/Vila Guilherme.

Segue a apresentação de resultados condensados e detalhados para cada linha assistencial.





**PREFEITURA DE  
SAO PAULO  
SAÚDE**

Secretaria Municipal da Saúde  
Coordenadoria de Parcerias e Contratação de Serviços de Saúde-Departamento  
de Contratos e Convênios  
COORDENADORIA REGIONAL DE SAÚDE NORTE  
Rua General Jardim, 36 – 6º andar  
11 3397.2021 / 2022

**I – ATENÇÃO BÁSICA: UBS MISTAS  
RESULTADOS DE PRODUÇÃO UBS MISTAS- DETALHADOS SEGUNDO PERÍODO/ATIVIDADE**

UBS MISTA - 2º TRIMESTRE 2018																				
Nº CONSULTA CLÍNICA GERAL	ABRIL				MAIO				JUNHO				TRIMESTRE				TOTAL CONSIDERADO PARA A LINHA			
	UNIDADE	REALIZADO	PREVISTO	AVALIAÇÃO	DÉFICIT	REALIZADO	PREVISTO	AVALIAÇÃO	DÉFICIT	REALIZADO	PREVISTO	AVALIAÇÃO	DÉFICIT	REALIZADO	PREVISTO	AVALIAÇÃO	DIFERENÇA	REALIZADO	PREVISTO	AVALIAÇÃO
AMA/UBS INTEGRADA JARDIM BRASIL	1.942,0	789,0	246,13%			1.967,0	789,0	249,30%		2.337,0	789,0	296,20%		6.246,0	2.367,0	263,88%	3.879,0	2.367,0	2.367,0	100,00%
UBS PARQUE NOVO MUNDO I	486,0	526,0	92,40%	-1	473,0	526,0	89,92%		383,0	526,0	72,81%			1.342,0	1.578,0	85,04%	-236,0	1.342,0	1.578,0	85,04%
UBS PARQUE NOVO MUNDO II	256,0	526,0	48,67%		258,0	526,0	49,05%	-1	312,0	526,0	59,32%			826,0	1.578,0	52,34%	-752,0	826,0	1.578,0	52,34%
<b>TOTAL</b>	<b>2.684,0</b>	<b>1.841,0</b>	<b>145,79%</b>		<b>2.698,0</b>	<b>1.841,0</b>	<b>146,55%</b>		<b>3.032,0</b>	<b>1.841,0</b>	<b>164,69%</b>			<b>8.414,0</b>	<b>5.523,0</b>	<b>157,34%</b>		<b>4.535,0</b>	<b>5.523,0</b>	<b>82,11%</b>
UBS MISTA - 2º TRIMESTRE 2018																				
Nº CONSULTA GINECOLOGIA	ABRIL				MAIO				JUNHO				TRIMESTRE				TOTAL CONSIDERADO PARA A LINHA			
	UNIDADE	REALIZADO	PREVISTO	AVALIAÇÃO	DÉFICIT	REALIZADO	PREVISTO	AVALIAÇÃO	DÉFICIT	REALIZADO	PREVISTO	AVALIAÇÃO	DÉFICIT	REALIZADO	PREVISTO	AVALIAÇÃO	DIFERENÇA	REALIZADO	PREVISTO	AVALIAÇÃO
AMA/UBS INTEGRADA JARDIM BRASIL	858,0	789,0	108,75%		867,0	789,0	109,89%		800,0	789,0	101,39%			2.525,0	2.367,0	106,68%	158,0	2.367,0	2.367,0	100,00%
UBS PARQUE NOVO MUNDO I	578,0	526,0	109,89%		468,0	526,0	88,97%		407,0	526,0	77,38%			1.453,0	1.578,0	92,08%	-125,0	1.453,0	1.578,0	92,08%
UBS PARQUE NOVO MUNDO II	306,0	526,0	58,17%		390,0	526,0	74,14%		398,0	526,0	75,67%			1.094,0	1.578,0	69,33%	-484,0	1.094,0	1.578,0	69,33%
<b>TOTAL</b>	<b>1.742,0</b>	<b>1.841,0</b>	<b>94,62%</b>		<b>1.725,0</b>	<b>1.841,0</b>	<b>93,70%</b>		<b>1.605,0</b>	<b>1.841,0</b>	<b>87,18%</b>			<b>5.072,0</b>	<b>5.523,0</b>	<b>91,83%</b>	<b>-451,0</b>	<b>4.914,0</b>	<b>5.523,0</b>	<b>88,97%</b>
UBS MISTA - 2º TRIMESTRE 2018																				
Nº CONSULTA PEDIATRIA	ABRIL				MAIO				JUNHO				TRIMESTRE				TOTAL CONSIDERADO PARA A LINHA			
	UNIDADE	REALIZADO	PREVISTO	AVALIAÇÃO	DÉFICIT	REALIZADO	PREVISTO	AVALIAÇÃO	DÉFICIT	REALIZADO	PREVISTO	AVALIAÇÃO	DÉFICIT	REALIZADO	PREVISTO	AVALIAÇÃO	DIFERENÇA	REALIZADO	PREVISTO	AVALIAÇÃO
AMA/UBS INTEGRADA JARDIM BRASIL	1.508,0	789,0	191,13%		1.591,0	789,0	201,65%		1.235,0	789,0	156,53%			4.334,0	2.367,0	183,10%	1.967,0	2.367,0	2.367,0	100,00%
UBS PARQUE NOVO MUNDO I	294,0	263,0	111,79%		320,0	263,0	121,67%		274,0	263,0	104,18%			888,0	789,0	112,55%	99,0	789,0	789,0	100,00%
UBS PARQUE NOVO MUNDO II	203,0	526,0	38,59%	-1	238,0	395,0	60,25%	-0,5	260,0	395,0	65,82%	-1		701,0	1.316,0	53,27%	-615,0	1.316,0	1.316,0	100,00%
<b>TOTAL</b>	<b>2.005,0</b>	<b>1.578,0</b>	<b>127,06%</b>		<b>2.149,0</b>	<b>1.447,0</b>	<b>148,51%</b>		<b>1.769,0</b>	<b>1.447,0</b>	<b>122,25%</b>			<b>5.923,0</b>	<b>4.472,0</b>	<b>132,45%</b>	<b>1.451,0</b>	<b>4.472,0</b>	<b>4.472,0</b>	<b>100,00%</b>



**PREFEITURA DE  
SAO PAULO**  
SAUDE

Secretaria Municipal da Saúde  
Coordenadoria de Parcerias e Contratação de Serviços de Saúde-Departamento  
de Contratos e Convênios  
COORDENADORIA REGIONAL DE SAÚDE NORTE  
Rua General Jardim, 36 – 6º andar  
11 3397.2021 / 2022

Nº CONSULTA PSQUIATRA	ABRIL			MAIO			JUNHO			TRIMESTRE			TOTAL CONSIDERADO PARA A LINHA			
	REALIZADO	PREVISTO	AVALIÇÃO DÉFICIT	REALIZADO	PREVISTO	AVALIÇÃO DÉFICIT	REALIZADO	PREVISTO	AVALIÇÃO DÉFICIT	REALIZADO	PREVISTO	AVALIÇÃO	DIFERENÇA	REALIZADO	PREVISTO	AVALIÇÃO
AMA/UBS INTEGRADA JARDIM BRASIL	167,0	125,0	133,60%	114,0	125,0	91,20%	184,0	125,0	147,20%	465,0	375,0	124,00%	90,0	375,0	375,0	100,00%
UBS PARQUE NOVO MUNDO I	309,0	125,0	247,20%	311,0	125,0	248,80%	227,0	125,0	181,60%	847,0	375,0	225,87%	472,0	375,0	375,0	100,00%
<b>TOTAL</b>	<b>476,0</b>	<b>250,0</b>	<b>190,40%</b>	<b>425,0</b>	<b>250,0</b>	<b>170,00%</b>	<b>411,0</b>	<b>250,0</b>	<b>164,40%</b>	<b>1.312,0</b>	<b>750,0</b>	<b>174,93%</b>		<b>750,0</b>	<b>750,0</b>	<b>100,00%</b>

Nº CONSULTA MÉDICA ESF	ABRIL			MAIO			JUNHO			TRIMESTRE			TOTAL CONSIDERADO PARA A LINHA			
	REALIZADO	PREVISTO	AVALIÇÃO DÉFICIT	REALIZADO	PREVISTO	AVALIÇÃO DÉFICIT	REALIZADO	PREVISTO	AVALIÇÃO DÉFICIT	REALIZADO	PREVISTO	AVALIÇÃO	DIFERENÇA	REALIZADO	PREVISTO	AVALIÇÃO
AMA/UBS INTEGRADA JARDIM BRASIL	1067	2080	51,30%	1933	2080	92,93%	2062	2080	99,13%	5.062,0	6.240,0	81,12%		5062	6240	81,12%
UBS PARQUE NOVO MUNDO I	1.538,0	2.080,0	73,94%	1.750,0	2.080,0	84,13%	1.966,0	2.080,0	94,52%	5.254,0	6.240,0	84,20%	-986,0	5.254,0	6.240,0	84,20%
UBS PARQUE NOVO MUNDO II	1.302,0	1.664,0	78,25%	1.604,0	1.664,0	96,39%	1.241,0	1.664,0	74,58%	4.147,0	4.992,0	83,07%	-845,0	4.147,0	4.992,0	83,07%
<b>TOTAL</b>	<b>3.907,0</b>	<b>5.824,0</b>	<b>67,08%</b>	<b>3.354,0</b>	<b>3.744,0</b>	<b>89,58%</b>	<b>3.207,0</b>	<b>3.744,0</b>	<b>85,66%</b>	<b>14.463,0</b>	<b>17.472,0</b>	<b>82,78%</b>	<b>-2.844,0</b>	<b>14.463,0</b>	<b>17.472,0</b>	<b>82,78%</b>

Nº CONSULTA ENFERMEIRO ESF	ABRIL			MAIO			JUNHO			TRIMESTRE			TOTAL CONSIDERADO PARA A LINHA			
	REALIZADO	PREVISTO	AVALIÇÃO DÉFICIT	REALIZADO	PREVISTO	AVALIÇÃO DÉFICIT	REALIZADO	PREVISTO	AVALIÇÃO DÉFICIT	REALIZADO	PREVISTO	AVALIÇÃO	DIFERENÇA	REALIZADO	PREVISTO	AVALIÇÃO
AMA/UBS INTEGRADA JARDIM BRASIL	52	780	6,67%	504	780	64,62%	1053	780	135,00%	1.609,0	2.340,0	68,76%		1.609,0	2.340,0	68,76%
UBS PARQUE NOVO MUNDO I	948,0	780,0	121,54%	967,0	780,0	123,97%	645,0	780,0	82,69%	2.550,0	2.340,0	109,40%	220,0	2.340,0	2.340,0	100,00%
UBS PARQUE NOVO MUNDO II	659,0	624,0	105,61%	716,0	624,0	114,74%	631,0	624,0	101,12%	2.006,0	1.872,0	107,16%	134,0	1.872,0	1.872,0	100,00%
<b>TOTAL</b>	<b>1.607,0</b>	<b>1.404,0</b>	<b>114,46%</b>	<b>1.683,0</b>	<b>1.404,0</b>	<b>119,87%</b>	<b>1.276,0</b>	<b>1.404,0</b>	<b>90,88%</b>	<b>6.175,0</b>	<b>6.552,0</b>	<b>94,25%</b>	<b>354,0</b>	<b>5.821,0</b>	<b>6.552,0</b>	<b>88,84%</b>



**PREFEITURA DE  
SÃO PAULO**  
SAÚDE

Secretaria Municipal da Saúde  
Coordenadoria de Parcerias e Contratação de Serviços de Saúde-Departamento  
de Contratos e Convênios  
COORDENADORIA REGIONAL DE SAÚDE NORTE  
Rua General Jardim, 36 – 6º andar  
11 3397.2021 / 2022

Nº VISITA DOMICILIAR AGENTE COMUNITÁRIO DE SAÚDE ESF	ABRIL			MAIO			JUNHO			TRIMESTRE			TOTAL CONSIDERADO PARA A LINHA			
	REALIZADO	PREVISTO	AVALIAÇÃO DÉFICIT	REALIZADO	PREVISTO	AVALIAÇÃO DÉFICIT	REALIZADO	PREVISTO	AVALIAÇÃO DÉFICIT	REALIZADO	PREVISTO	AVALIAÇÃO	DIFERENÇA	REALIZADO	PREVISTO	AVALIAÇÃO
AMA/UBS INTEGRADA JARDIM BRASIL	2974	6000	49,57%	5322	6000	88,70%	6219	6000	103,65%	14515	18000	80,64%		14515	18000	80,64%
UBS PARQUE NOVO MUNDO I	5.726,0	6.000,0	95,43%	5.806,0	6.000,0	96,77%	5.998,0	6.000,0	99,97%	-1	17.530,0	18.000,0	-470,0	17.530,0	18.000,0	97,39%
UBS PARQUE NOVO MUNDO II	4.518,0	4.800,0	94,13%	4.208,0	4.800,0	87,67%	4.210,0	4.800,0	87,71%		12.936,0	14.400,0	-89,83%	12.936,0	14.400,0	89,83%
<b>TOTAL</b>	<b>13.218,0</b>	<b>16.800,0</b>	<b>78,68%</b>	<b>15.336,0</b>	<b>16.800,0</b>	<b>91,29%</b>	<b>16.427,0</b>	<b>16.800,0</b>	<b>97,78%</b>		<b>44.981,0</b>	<b>50.400,0</b>	<b>89,25%</b>	<b>44.981,0</b>	<b>50.400,0</b>	<b>89,25%</b>

Nº ATENDIMENTO INDIVIDUAL ODONTO.ESE	ABRIL			MAIO			JUNHO			TRIMESTRE			TOTAL CONSIDERADO PARA A LINHA			
	REALIZADO	PREVISTO	AVALIAÇÃO DÉFICIT	REALIZADO	PREVISTO	AVALIAÇÃO DÉFICIT	REALIZADO	PREVISTO	AVALIAÇÃO DÉFICIT	REALIZADO	PREVISTO	AVALIAÇÃO	DIFERENÇA	REALIZADO	PREVISTO	AVALIAÇÃO
AMA/UBS INTEGRADA JARDIM BRASIL	174	192	90,63%	188	192	94,79%	142	192	73,96%	504	576	87,50%		504	576	87,50%
UBS PARQUE NOVO MUNDO I	174	384,0	45,31%	244	384,0	63,54%	228	384,0	59,38%	646,0	1.152,0	56,08%	-506,0	0,0	1.152,0	0,00%
UBS PARQUE NOVO MUNDO II	374,0	384,0	97,40%	364,0	384,0	94,79%	340,0	384,0	88,54%	1.078,0	1.152,0	93,58%	-74,0	1.078,0	1.152,0	93,58%
<b>TOTAL</b>	<b>722,0</b>	<b>960,0</b>	<b>75,21%</b>	<b>796,0</b>	<b>960,0</b>	<b>82,92%</b>	<b>710,0</b>	<b>960,0</b>	<b>73,96%</b>	<b>2.228,0</b>	<b>2.880,0</b>	<b>77,36%</b>		<b>1.582,0</b>	<b>2.880,0</b>	<b>54,93%</b>

Nº PROCEDIMENTO INDIVIDUAL DA EQUIPE ODONTO ESF	ABRIL			MAIO			JUNHO			TRIMESTRE			TOTAL CONSIDERADO PARA A LINHA			
	REALIZADO	PREVISTO	AVALIAÇÃO DÉFICIT	REALIZADO	PREVISTO	AVALIAÇÃO DÉFICIT	REALIZADO	PREVISTO	AVALIAÇÃO DÉFICIT	REALIZADO	PREVISTO	AVALIAÇÃO	DIFERENÇA	REALIZADO	PREVISTO	AVALIAÇÃO
AMA/UBS INTEGRADA JARDIM BRASIL				1036	672	154,17%	608	672	90,48%	1644	1344	122,32%	300,0	1344	1344	100,00%
UBS PARQUE NOVO MUNDO I		1344		948	1344	70,54%	693	1344	51,56%	1641	4032	40,70%	-2.391,0	0,0	4.032,0	0,00%
UBS PARQUE NOVO MUNDO II	1.726,0	1.344,0	128,42%	1.781,0	1.344,0	132,51%	1.459,0	1.344,0	108,58%	4966	4032	123,16%	934,0	4.966,0	4.032,0	123,16%
<b>TOTAL</b>	<b>1.726,0</b>	<b>2.688,0</b>	<b>64,21%</b>	<b>3.765,0</b>	<b>3.360,0</b>	<b>112,05%</b>	<b>2.760,0</b>	<b>3.360,0</b>	<b>82,14%</b>	<b>8.251,0</b>	<b>9.408,0</b>	<b>87,70%</b>		<b>6.310,0</b>	<b>9.408,0</b>	<b>67,07%</b>

Nº ATENDIMENTO INDIVIDUAL ODONTO C.BÁSICA	ABRIL			MAIO			JUNHO			TRIMESTRE			TOTAL CONSIDERADO PARA A LINHA			
	REALIZADO	PREVISTO	AVALIAÇÃO DÉFICIT	REALIZADO	PREVISTO	AVALIAÇÃO DÉFICIT	REALIZADO	PREVISTO	AVALIAÇÃO DÉFICIT	REALIZADO	PREVISTO	AVALIAÇÃO	DIFERENÇA	REALIZADO	PREVISTO	AVALIAÇÃO
AMA/UBS INTEGRADA JARDIM BRASIL	485,0	480,0	101,04%	356,0	480,0	74,17%	317,0	480,0	66,04%	1.158,0	1.440,0	80,42%	-282,0	1.158,0	1.440,0	80,42%
UBS PARQUE NOVO MUNDO I	635,0	288,0	220,49%	727,0	288,0	252,43%	648,0	288,0	225,00%	2.010,0	864,0	232,64%	1.146,0	864,0	864,0	100,00%
UBS PARQUE NOVO MUNDO II	162,0	192,0	84,38%	136,0	192,0	70,83%	211,0	192,0	109,90%	509,0	576,0	88,37%	-67,0	509,0	576,0	88,37%
<b>TOTAL</b>	<b>1.282,0</b>	<b>960,0</b>	<b>133,54%</b>	<b>1.219,0</b>	<b>960,0</b>	<b>126,98%</b>	<b>1.176,0</b>	<b>960,0</b>	<b>122,50%</b>	<b>3.677,0</b>	<b>2.880,0</b>	<b>127,67%</b>	<b>797,0</b>	<b>2.531,0</b>	<b>2.880,0</b>	<b>87,88%</b>

Nº PROCEDIMENTO INDIVIDUAL DA EQUIPE ODONTO C.BÁSICA	ABRIL			MAIO			JUNHO			TRIMESTRE			TOTAL CONSIDERADO PARA A LINHA			
	REALIZADO	PREVISTO	AVALIAÇÃO DÉFICIT	REALIZADO	PREVISTO	AVALIAÇÃO DÉFICIT	REALIZADO	PREVISTO	AVALIAÇÃO DÉFICIT	REALIZADO	PREVISTO	AVALIAÇÃO	DIFERENÇA	REALIZADO	PREVISTO	AVALIAÇÃO
AMA/UBS INTEGRADA JARDIM BRASIL	1.140,0	1.680,0	67,86%	1.762,0	1.680,0	104,88%	960,0	1.680,0	57,14%	3.862,0	5.040,0	76,63%	-1.178,0	3.862,0	5.040,0	76,63%
UBS PARQUE NOVO MUNDO I	1.991,0	1.008,0	197,52%	2.716,0	1.008,0	269,44%	2.190,0	1.008,0	217,26%	6.897,0	3.024,0	228,08%	3.873,0	3.024,0	3.024,0	100,00%
UBS PARQUE NOVO MUNDO II	723,0	672,0	107,59%	693,0	672,0	103,13%	899,0	672,0	133,78%	2.315,0	2.016,0	114,83%	299,0	2.016,0	2.016,0	100,00%
<b>TOTAL</b>	<b>3.854,0</b>	<b>3.360,0</b>	<b>114,70%</b>	<b>5.171,0</b>	<b>3.360,0</b>	<b>153,90%</b>	<b>4.049,0</b>	<b>3.360,0</b>	<b>120,51%</b>	<b>13.074,0</b>	<b>10.080,0</b>	<b>129,70%</b>	<b>2.994,0</b>	<b>8.902,0</b>	<b>10.080,0</b>	<b>88,31%</b>



### APONTAMENTOS DE DÉFICIT EQUIPE MÍNIMA – UBS MISTA

UBS MISTA					
UNIDADE	CATEGORIA	CARGA HORÁRIA	ABRIL	MAIO	JUNHO
UBS PARQUE NOVO MUNDO I	ASSISTENTE SOCIAL	30	1	1	1
	DENTISTA	40		1	
	ENFERMEIRO	40	1	1	1
	FARMACÊUTICO	40			1
	MÉDICO CLÍNICO	30	1		
	MÉDICO GENERALISTA	40		1	
UBS PARQUE NOVO MUNDO II	FARMACÊUTICO JR				1
	ENFERMEIRO	40	1	1	
	FARMACÊUTICO	40			1
	MÉDICO CLÍNICO	20		1	
	MÉDICO PEDIATRA	20	1	0,5	1

Fonte: Relatórios Assistenciais e Atestes da Supervisão Técnica de Saúde.

### SINTESE DOS RESULTADOS PRODUÇÃO – UBS MISTA

UBS MISTA - CONDENSADO			
CONDENSADO ABRIL A JUNHO 2018	11º TRIMESTRE RESULTADOS ABRIL A JUNHO		
PRODUÇÃO	REALIZADO	PREVISTO	AVALIAÇÃO
Nº CONSULTA CLÍNICA GERAL	4.535,0	5.523,0	82,11%
Nº CONSULTA GINECOLOGIA	4.914,0	5.523,0	88,97%
Nº CONSULTA PEDIATRIA	4.472,0	4.472,0	100,00%
Nº CONSULTA PSIQUIATRA	750,0	750,0	100,00%
Nº CONSULTA MÉDICA ESF	14.463,0	17.472,0	82,78%
Nº CONSULTA ENFERMEIRO ESF	5.821,0	6.552,0	88,84%
Nº VISITA DOMICILIAR AGENTE COMUNITÁRIO DE SAÚDE ESF	44.981,0	50.400,0	89,25%
Nº ATENDIMENTO INDIVIDUAL ODONTO ESF	1.582,0	2.880,0	54,93%
Nº PROC. IND. DA EQUIPE ODONTO ESF	6.310,0	9.408,0	67,07%
Nº ATENDIMENTO INDIVIDUAL ODONTO C.BÁSICA	2.531,0	2.880,0	87,88%
Nº PROC. IND. DA EQUIPE ODONTO C.BÁSICA	8.902,0	10.080,0	88,31%
<b>TOTAL GERAL</b>	<b>99.261,0</b>	<b>115.940,0</b>	<b>85,61%</b>

Fonte: Relatórios Produção WEBSAASS e BPA/SIGA.



A linha apresentou resultados dentro dos limites contratuais. Foi acrescentada informações de produção com base em relatórios do BPA/SIGA. Sugere-se discutir em CTA o desempenho geral da linha.



**UBS TRADICIONAL (AMA/UBS INTEGRADA): PRODUÇÃO DETELHADA.**

Nº CONSULTA CLÍNICA GERAL	ABRIL			MAIO			JUNHO			TRIMESTRE			TOTAL CONSIDERADO PARA A LINHA			
	REALIZADO	PREVISTO	AVALIAÇÃO DÉFICIT	REALIZADO	PREVISTO	AVALIAÇÃO DÉFICIT	REALIZADO	PREVISTO	AVALIAÇÃO DÉFICIT	REALIZADO	PREVISTO	AVALIAÇÃO	DIFERENÇA	REALIZADO	PREVISTO	AVALIAÇÃO
UBS VILA MARIA	719,0	789,0	91,13%	638,0	789,0	80,86%	632,0	789,0	80,10%	1.989,0	2.367,0	84,03%	-378,0	1.989,0	2.367,0	84,03%
UBS VILA SABRINA	460,0	789,0	58,30%	452,0	789,0	57,29%	537,0	789,0	68,06%	1.449,0	2.367,0	61,22%	-918,0	1.449,0	2.367,0	61,22%
UBS CARANDIRU	651,0	789,0	82,51%	674,0	789,0	85,42%	632,0	789,0	80,10%	1.957,0	2.367,0	82,68%	-410,0	1.957,0	2.367,0	82,68%
UBS VILA LEONOR	314,0	789,0	39,80%	471,0	789,0	59,70%	479,0	789,0	60,71%	1.264,0	2.367,0	53,40%	-1.103,0	1.264,0	2.367,0	53,40%
UBS JARDIM JAPÃO	954,0	1.052,0	90,68%	1.075,0	1.052,0	102,19%	927,0	1.052,0	88,12%	2.956,0	3.156,0	93,66%	-200,0	2.956,0	3.156,0	93,66%
UBS VILA EDE	640,0	789,0	81,12%	499,0	789,0	63,24%	445,0	789,0	56,40%	1.584,0	2.367,0	66,92%	-783,0	1.584,0	2.367,0	66,92%
UBS VILA IZOLINA MAZZEI	766,0	789,0	97,08%	730,0	789,0	92,52%	672,0	789,0	85,17%	2.168,0	2.367,0	91,59%	-199,0	2.168,0	2.367,0	91,59%
AMA/UBS INTEGRADA VILA MEDEIROS	2.092,0	1.578,0	132,57%	2.139,0	1.578,0	135,55%	2.182,0	1.578,0	138,28%	6.413,0	4.734,0	135,47%	1.679,0	4.734,0	4.734,0	100,00%
UBS J JULIETA	893,0	789,0	113,18%	786,0	789,0	99,62%	529,0	789,0	67,05%	2.208,0	2.367,0	93,28%	-159,0	2.208,0	2.367,0	93,28%
<b>TOTAL</b>	<b>7.489,0</b>	<b>8.153,0</b>	<b>91,86%</b>	<b>7.464,0</b>	<b>8.153,0</b>	<b>91,55%</b>	<b>7.035,0</b>	<b>8.153,0</b>	<b>86,29%</b>	<b>21.988,0</b>	<b>24.459,0</b>	<b>89,90%</b>	<b>-2.471,0</b>	<b>20.309,0</b>	<b>24.459,0</b>	<b>83,03%</b>

Nº CONSULTA GO	ABRIL			MAIO			JUNHO			TRIMESTRE			TOTAL CONSIDERADO PARA A LINHA			
	REALIZADO	PREVISTO	AVALIAÇÃO DÉFICIT	REALIZADO	PREVISTO	AVALIAÇÃO DÉFICIT	REALIZADO	PREVISTO	AVALIAÇÃO DÉFICIT	REALIZADO	PREVISTO	AVALIAÇÃO	DIFERENÇA	REALIZADO	PREVISTO	AVALIAÇÃO
UBS VILA MARIA - DR. LUIZ PAULO GNECCO	419,0	395,0	106,08%	461,0	395,0	116,71%	409,0	395,0	103,54%	1.289,0	1.185,0	108,78%	104,0	1.185,0	1.185,0	100,00%
UBS VILA SABRINA	338,0	526,0	64,26%	328,0	526,0	62,36%	298,0	526,0	56,65%	964,0	1.578,0	61,09%	-614,0	964,0	1.578,0	61,09%
UBS CARANDIRU	428,0	789,0	54,25%	325,0	789,0	41,19%	395,0	789,0	50,06%	1.148,0	2.367,0	48,50%	-1.219,0	1.148,0	2.367,0	48,50%
UBS VILA LEONOR	271,0	526,0	51,52%	269,0	526,0	51,14%	100,0	526,0	19,01%	640,0	1.578,0	40,56%	-938,0	640,0	1.578,0	40,56%
UBS JARDIM JAPÃO	794,0	1.052,0	75,48%	830,0	1.052,0	78,90%	708,0	1.052,0	67,30%	2.332,0	3.156,0	73,89%	-824,0	2.332,0	3.156,0	73,89%
UBS VILA EDE	479,0	526,0	91,06%	567,0	526,0	107,79%	456,0	526,0	86,69%	1.502,0	1.578,0	95,18%	-76,0	1.502,0	1.578,0	95,18%
UBS VILA IZOLINA MAZZEI	549,0	526,0	104,37%	519,0	526,0	98,67%	471,0	526,0	89,54%	1.539,0	1.578,0	97,53%	-39,0	1.539,0	1.578,0	97,53%
AMA/UBS INTEGRADA VILA MEDEIROS	208,0	921,0	22,58%	488,0	921,0	52,99%	383,0	921,0	41,59%	1.079,0	2.763,0	39,05%	-1.684,0	1.079,0	2.763,0	39,05%
UBS J JULIETA	386,0	395,0	97,72%	338,0	395,0	85,57%	185,0	395,0	46,84%	909,0	1.185,0	76,71%	-276,0	909,0	1.185,0	76,71%
<b>TOTAL</b>	<b>3.872,0</b>	<b>5.656,0</b>	<b>68,46%</b>	<b>4.125,0</b>	<b>5.656,0</b>	<b>72,93%</b>	<b>3.405,0</b>	<b>5.656,0</b>	<b>60,20%</b>	<b>11.402,0</b>	<b>16.968,0</b>	<b>67,20%</b>	<b>-5.566,0</b>	<b>11.298,0</b>	<b>16.968,0</b>	<b>66,58%</b>

Nº CONSULTA PEDIATRA	ABRIL			MAIO			JUNHO			TRIMESTRE			TOTAL CONSIDERADO PARA A LINHA			
	REALIZADO	PREVISTO	AVALIAÇÃO DÉFICIT	REALIZADO	PREVISTO	AVALIAÇÃO DÉFICIT	REALIZADO	PREVISTO	AVALIAÇÃO DÉFICIT	REALIZADO	PREVISTO	AVALIAÇÃO	DIFERENÇA	REALIZADO	PREVISTO	AVALIAÇÃO
UBS VILA MARIA - DR. LUIZ PAULO GNECCO	416,0	395,0	105,32%	409,0	395,0	103,54%	245,0	395,0	62,03%	1.070,0	1.185,0	90,30%	-115,0	1.070,0	1.185,0	90,30%
UBS VILA SABRINA	288,0	395,0	72,91%	276,0	395,0	69,87%	249,0	395,0	63,04%	813,0	1.185,0	68,61%	-372,0	813,0	1.185,0	68,61%
UBS CARANDIRU	237,0	395,0	60,00%	220,0	395,0	55,70%	0,0	395,0	0,00%	457,0	1.185,0	38,57%	-728,0	457,0	1.185,0	38,57%
UBS VILA LEONOR	486,0	395,0	123,04%	428,0	395,0	108,35%	245,0	395,0	62,03%	1.159,0	1.185,0	97,81%	-26,0	1.159,0	1.185,0	97,81%
UBS JARDIM JAPÃO	580,0	658,0	88,15%	595,0	658,0	90,43%	464,0	658,0	70,52%	1.639,0	1.974,0	83,03%	-335,0	1.639,0	1.974,0	83,03%
UBS VILA EDE	502,0	526,0	95,44%	399,0	526,0	75,86%	157,0	526,0	29,85%	1.058,0	1.578,0	67,05%	-520,0	1.058,0	1.578,0	67,05%
UBS VILA IZOLINA MAZZEI	520,0	526,0	98,86%	533,0	526,0	101,33%	468,0	526,0	88,97%	1.521,0	1.578,0	96,39%	-57,0	1.521,0	1.578,0	96,39%
AMA/UBS INTEGRADA VILA MEDEIROS	1.128,0	789,0	142,97%	1.090,0	789,0	138,15%	907,0	789,0	114,96%	3.125,0	2.367,0	132,02%	758,0	2.367,0	2.367,0	100,00%
UBS J JULIETA	96,0	395,0	24,30%	64,0	395,0	16,20%	100,0	395,0	25,32%	260,0	1.185,0	21,94%	-925,0	260,0	1.185,0	21,94%
<b>TOTAL</b>	<b>4.253,0</b>	<b>4.474,0</b>	<b>95,06%</b>	<b>4.014,0</b>	<b>4.474,0</b>	<b>89,72%</b>	<b>2.835,0</b>	<b>4.474,0</b>	<b>63,37%</b>	<b>11.102,0</b>	<b>13.422,0</b>	<b>82,71%</b>	<b>-2.320,0</b>	<b>10.344,0</b>	<b>13.422,0</b>	<b>77,07%</b>





Nº ATENDIMENTO/INDIVIDUAL CIR.DENTISTA UNIDADE	ABRIL			MAIO			JUNHO			TRIMESTRE			TOTAL CONSIDERADO PARA A LINHA			
	REALIZADO	PREVISTO	AVALIAÇÃO DÉFICIT	REALIZADO	PREVISTO	AVALIAÇÃO DÉFICIT	REALIZADO	PREVISTO	AVALIAÇÃO DÉFICIT	REALIZADO	PREVISTO	AVALIAÇÃO	DIFERENÇA	REALIZADO	PREVISTO	AVALIAÇÃO
UBS VILA MARIA	722,0	576,0	125,35%	375,0	576,0	65,10%	394,0	576,0	68,40%	1.491,0	1.728,0	86,28%	-237,0	1.491,0	1.728,0	86,28%
UBS VILA SABRINA	422,0	576,0	73,26%	413,0	576,0	71,70%	285,0	576,0	49,48%	1.120,0	1.728,0	64,81%	-608,0	1.120,0	1.728,0	64,81%
UBS CARANDIRU	503,0	576,0	87,33%	512,0	576,0	88,89%	507,0	576,0	88,02%	1.522,0	1.728,0	88,08%	-206,0	1.522,0	1.728,0	88,08%
UBS VILA LEONOR	502,0	480,0	104,58%	317,0	480,0	66,04%	313,0	480,0	65,21%	1.132,0	1.440,0	78,61%	-308,0	1.132,0	1.440,0	78,61%
UBS JARDIM JAPÃO	415,0	480,0	86,46%	358,0	480,0	74,58%	440,0	480,0	91,67%	1.213,0	1.440,0	84,24%	-227,0	1.213,0	1.440,0	84,24%
UBS VILA EDE	563,0	672,0	83,78%	523,0	672,0	77,83%	500,0	672,0	74,40%	1.586,0	2.016,0	78,67%	-430,0	1.586,0	2.016,0	78,67%
UBS VILA IZOLINA MAZZEI	681,0	789,0	86,31%	719,0	789,0	91,13%	595,0	789,0	75,41%	1.995,0	2.367,0	84,28%	-372,0	1.995,0	2.367,0	84,28%
AMA/UBS INTEGRADA VILA MEDEIROS	356,0	480,0	74,17%	406,0	480,0	84,58%	416,0	480,0	86,67%	1.178,0	1.440,0	81,81%	-262,0	1.178,0	1.440,0	81,81%
<b>TOTAL</b>	<b>4.164,0</b>	<b>4.629,0</b>	<b>89,95%</b>	<b>3.623,0</b>	<b>4.629,0</b>	<b>78,27%</b>	<b>3.450,0</b>	<b>4.629,0</b>	<b>74,53%</b>	<b>11.237,0</b>	<b>13.887,0</b>	<b>80,92%</b>	<b>-2.650,0</b>	<b>11.237,0</b>	<b>13.887,0</b>	<b>80,92%</b>

Nº PROCEDIMENTOS EQUIPE ODONTOLOGIA UNIDADE	ABRIL			MAIO			JUNHO			TRIMESTRE			TOTAL CONSIDERADO PARA A LINHA			
	REALIZADO	PREVISTO	AVALIAÇÃO DÉFICIT	REALIZADO	PREVISTO	AVALIAÇÃO DÉFICIT	REALIZADO	PREVISTO	AVALIAÇÃO DÉFICIT	REALIZADO	PREVISTO	AVALIAÇÃO	DIFERENÇA	REALIZADO	PREVISTO	AVALIAÇÃO
UBS VILA MARIA	1.879,0	2.016,0	93,20%	1.186,0	2.016,0	58,83%	1.145,0	2.016,0	56,80%	4.210,0	6.048,0	69,61%	-1.838,0	4.210,0	6.048,0	69,61%
UBS VILA SABRINA	1.921,0	2.016,0	95,29%	1.910,0	2.016,0	94,74%	1.188,0	2.016,0	58,93%	5.019,0	6.048,0	82,99%	-1.029,0	5.019,0	6.048,0	82,99%
UBS CARANDIRU	2.439,0	2.016,0	120,98%	2.627,0	2.016,0	130,31%	1.638,0	2.016,0	81,25%	6.704,0	6.048,0	110,85%	656,0	6.048,0	6.048,0	100,00%
UBS VILA LEONOR	2.171,0	1.680,0	129,23%	2.440,0	1.680,0	145,24%	1.766,0	1.680,0	105,12%	6.377,0	5.040,0	126,53%	1.337,0	5.040,0	5.040,0	100,00%
UBS JARDIM JAPÃO	1.592,0	1.680,0	94,76%	2.224,0	1.680,0	132,38%	1.395,0	1.680,0	83,04%	5.211,0	5.040,0	103,39%	171,0	5.040,0	5.040,0	100,00%
UBS VILA EDE	3.040,0	2.352,0	129,25%	2.861,0	2.352,0	121,64%	2.098,0	2.352,0	89,20%	7.999,0	7.056,0	113,36%	943,0	7.056,0	7.056,0	100,00%
UBS VILA IZOLINA MAZZEI	3.135,0	2.688,0	116,63%	2.853,0	2.688,0	106,14%	1.834,0	2.688,0	68,23%	7.822,0	8.064,0	97,00%	-242,0	7.822,0	8.064,0	97,00%
AMA/UBS INTEGRADA VILA MEDEIROS	1.472,0	1.680,0	87,62%	1.949,0	1.680,0	116,01%	1.639,0	1.680,0	97,56%	5.060,0	5.040,0	100,40%	20,0	5.040,0	5.040,0	100,00%
<b>TOTAL</b>	<b>17.649,0</b>	<b>16.128,0</b>	<b>109,43%</b>	<b>18.050,0</b>	<b>16.128,0</b>	<b>111,92%</b>	<b>12.703,0</b>	<b>16.128,0</b>	<b>78,76%</b>	<b>48.402,0</b>	<b>48.384,0</b>	<b>100,04%</b>	<b>18,0</b>	<b>45.275,0</b>	<b>48.384,0</b>	<b>93,57%</b>

Fonte: Relatórios Produção WEBSAASS.

**APONTAMENTOS DE DÉFICIT EQUIPE MÍNIMA - UBS TRADICIONAL - AMA/UBS INTEGRADA:**

UBS - UNIDADE BÁSICA DE SAÚDE					
UNIDADE	CATEGORIA	CARGA HORÁRIA	ABRIL	MAIO	JUNHO
AMA/UBS INTEGRADA VILA GUILHERME/CEO	FARMACÊUTICO	40	1		1
	MÉDICO CLÍNICO	20	1	1	1
	MÉDICO GINECOLOGISTA E OBSTETRA	20	1	0,4	1
AMA/UBS INTEGRADA VILA MEDEIROS	FARMACÊUTICO	44			1
	MÉDICO CLÍNICO PLANTONISTA		1		
	MÉDICO CLÍNICO	20	1	1,3	1,3
	MÉDICO GINECOLOGISTA E OBSTETRA	30		1	1
	MÉDICO PEDIATRA	20	1	1	1
	MÉDICO PSQUIATRA	20	1		
UBS CARANDIRU	SERVIÇO SOCIAL	30	1		
	ENFERMEIRO	30		1	1
	FARMACÊUTICO	40		0,09	1
	FARMACÊUTICO JR				1
	MÉDICO GINECOLOGISTA E OBSTETRA	20	1	1	1
	MÉDICO PEDIATRA	20	1	0,5	0,5
UBS J JULIETA	FARMACÊUTICO JR				1
	ENFERMEIRO	30		1	
	FARMACÊUTICO	40			1
	MÉDICO CLÍNICO	20			1
	MÉDICO PEDIATRA	20		1	1
UBS JARDIM JAPÃO	FARMACÊUTICO JR				1
	DENTISTA	20	1	1	
	ENFERMEIRO	30	1		
	FARMACÊUTICO	40			1
	NUTRICIONISTA	40		1	
	MÉDICO CLÍNICO	20	1		
	MÉDICO GINECOLOGISTA E OBSTETRA	30	1	1,5	1,5
PSQUIATRA	20	1		0,5	
UBS VILA EDE	DENTISTA	20	1	1	
	ENFERMEIRO	30	1	1	1
	FARMACÊUTICO	40			1
	FARMACÊUTICO JR				1
UBS VILA IZOLINA MAZZEI	DENTISTA	20	1		1
	FARMACÊUTICO JR				1
	FARMACÊUTICO	40			1
	PSQUIATRA	20		1	
	PSQUIATRA	20	1		
UBS VILA LEONOR	DENTISTA	20	1	1	1
	FARMACÊUTICO JR				1
	FARMACÊUTICO	40			1
	MÉDICO CLÍNICO	20	1	1	1
	MÉDICO GINECOLOGISTA E OBSTETRA	20		1	1
UBS VILA MARIA - DR. LUIZ PAULO GNECCO	MÉDICO PSQUIATRA	20	1	1	1
	FARMACÊUTICO	40			1
	FARMACÊUTICO JR				1
	PSICÓLOGO	40	1		
UBS JARDIM BRASIL	MÉDICO CLINICO	20		1	
	FARMACEUTICO	40			1
UBS VILA SABRINA	DENTISTA	20	1	1	1
	ENFERMEIRO	30	1	1	1
	FARMACÊUTICO	40			1
	FARMACÊUTICO JR				1
	MÉDICO GINECOLOGISTA E OBSTETRA	20			1
	MÉDICO PEDIATRA	20	1	0,5	1

Fonte: Relatórios Assistenciais e Atestes da Supervisão Técnica de Saúde.



**SINTESE DE RESULTADOS - UBS TRADICIONAL - AMA/UBS INTEGRADA**

<b>CONDENSADO ABRIL A JUNHO 2018</b>			
<b>PRODUÇÃO</b>	<b>REALIZADO</b>	<b>PREVISTO</b>	<b>AVALIAÇÃO</b>
Nº CONSULTA CLÍNICA GERAL	20.309,0	24.459,0	83,03%
Nº CONSULTA GO	11.298,0	16.968,0	66,58%
Nº CONSULTA PEDIATRA	10.344,0	13.422,0	77,07%
Nº CONSULTA PSIQUIATRA	750,0	2.250,0	33,33%
Nº CONSULTA CARDIO	269,0	300,0	89,67%
Nº CONSULTA HOMEOPATIA	269,0	375,0	71,73%
Nº CONSULTA DE PNEUMOLOGISTA	396,0	396,0	100,00%
Nº AT. INDIVIDUAL CIR.DENTISTA	11.237,0	13.887,0	80,92%
Nº PROC. INDIVIDUAL CIR.DENTISTA	45.275,0	48.384,0	93,57%
<b>TOTAL DO TRIMESTRE</b>	<b>100.147,0</b>	<b>120.441,0</b>	<b>83,15%</b>

Fonte: Relatórios Produção WEBSAASS

**Comentários /Conclusões:**

Considerando que os resultados ficaram abaixo do mínimo previsto, passou-se a análise considerando déficit de pessoal ocorrido no período conforme quadro abaixo:

Nº CONSULTA CLÍNICA GERAL	ABRIL			MAIO			JUNHO			TRIMESTRE			TOTAL CONSIDERADO PARA A LINHA			
	REALIZADO	PREVISTO	AVALIAÇÃO DÉFICIT	REALIZADO	PREVISTO	AVALIAÇÃO DÉFICIT	REALIZADO	PREVISTO	AVALIAÇÃO DÉFICIT	REALIZADO	PREVISTO	AVALIAÇÃO	DIFERENÇA	REALIZADO	PREVISTO	AVALIAÇÃO
UBS VILA MARIA	719,0	789,0	91,13%	638,0	789,0	80,86%	632,0	789,0	80,10%	1.989,0	2.367,0	84,03%	-378,0	1.989,0	2.367,0	84,03%
UBS VILA SABRINA	460,0	789,0	58,30%	452,0	789,0	57,29%	537,0	789,0	68,06%	1.449,0	2.367,0	61,22%	-918,0	1.449,0	2.367,0	61,22%
UBS CARANDIRU	651,0	789,0	82,51%	674,0	789,0	85,42%	632,0	789,0	80,10%	1.957,0	2.367,0	82,68%	-410,0	1.957,0	2.367,0	82,68%
UBS VILA LEONOR										0,0	0,0	#DIV/0!	0,0			
UBS JARDIM JAPÃO	954,0	1.052,0	90,68%	1.075,0	1.052,0	102,19%	927,0	1.052,0	88,12%	2.956,0	3.156,0	93,66%	-200,0	2.956,0	3.156,0	93,66%
UBS VILA EDE	640,0	789,0	81,12%	499,0	789,0	63,24%	445,0	789,0	56,40%	1.584,0	2.367,0	66,92%	-783,0	1.584,0	2.367,0	66,92%
UBS VILA IZOLINA MAZZEI	766,0	789,0	97,08%	730,0	789,0	92,52%	672,0	789,0	85,17%	2.168,0	2.367,0	91,59%	-199,0	2.168,0	2.367,0	91,59%
AMA/UBS INTEGRADA VILA	2.092,0	1.578,0	132,57%	2.139,0	1.578,0	135,55%	2.182,0	1.578,0	138,28%	6.413,0	4.734,0	135,47%	1.679,0	4.734,0	4.734,0	100,00%
UBS J JULIETA	893,0	789,0	113,18%	786,0	789,0	99,62%	529,0	789,0	67,05%	2.208,0	2.367,0	93,28%	-159,0	2.208,0	2.367,0	93,28%
<b>TOTAL</b>	<b>7.175,0</b>	<b>7.364,0</b>	<b>97,43%</b>	<b>6.993,0</b>	<b>7.364,0</b>	<b>94,96%</b>	<b>6.556,0</b>	<b>7.364,0</b>	<b>89,03%</b>	<b>20.724,0</b>	<b>22.092,0</b>	<b>93,81%</b>	<b>-1.368,0</b>	<b>19.045,0</b>	<b>22.092,0</b>	<b>86,21%</b>

Nº CONSULTA GO	ABRIL			MAIO			JUNHO			TRIMESTRE			TOTAL CONSIDERADO PARA A LINHA			
	REALIZADO	PREVISTO	AVALIAÇÃO DÉFICIT	REALIZADO	PREVISTO	AVALIAÇÃO DÉFICIT	REALIZADO	PREVISTO	AVALIAÇÃO DÉFICIT	REALIZADO	PREVISTO	AVALIAÇÃO	DIFERENÇA	REALIZADO	PREVISTO	AVALIAÇÃO
UBS VILA MARIA - DR. LUIZ	419,0	395,0	106,08%	461,0	395,0	116,71%	409,0	395,0	103,54%	1.289,0	1.185,0	108,78%	104,0	1.185,0	1.185,0	100,00%
UBS VILA SABRINA	338,0	526,0	64,26%	328,0	526,0	62,36%	395,0	789,0	50,06%	666,0	1.052,0	63,31%	-386,0	666,0	1.052,0	63,31%
UBS CARANDIRU	428,0	789,0	54,25%	325,0	789,0	41,19%	100,0	526,0	19,01%	1.148,0	2.367,0	48,50%	-1.219,0	1.148,0	2.367,0	48,50%
UBS VILA LEONOR	271,0	526,0	51,52%							371,0	1.052,0	35,27%	-681,0	371,0	1.052,0	35,27%
UBS JARDIM JAPÃO																
UBS VILA EDE	479,0	526,0	91,06%	567,0	526,0	107,79%	456,0	526,0	86,69%	1.502,0	1.578,0	95,18%	-76,0	1.502,0	1.578,0	95,18%
UBS VILA IZOLINA MAZZEI	549,0	526,0	104,37%	519,0	526,0	98,67%	471,0	526,0	89,54%	1.539,0	1.578,0	97,53%	-39,0	1.539,0	1.578,0	97,53%
AMA/UBS INTEGRADA VILA	208,0	921,0	22,58%	488,0	921,0	52,99%	383,0	921,0	41,59%	1.079,0	2.763,0	39,05%	-1.684,0	1.079,0	2.763,0	39,05%
UBS J JULIETA	386,0	395,0	97,72%	338,0	395,0	85,57%	185,0	395,0	46,84%	909,0	1.185,0	76,71%	-276,0	909,0	1.185,0	76,71%
<b>TOTAL</b>	<b>3.078,0</b>	<b>4.604,0</b>	<b>66,85%</b>	<b>3.026,0</b>	<b>4.078,0</b>	<b>74,20%</b>	<b>2.399,0</b>	<b>4.078,0</b>	<b>58,83%</b>	<b>8.503,0</b>	<b>12.760,0</b>	<b>66,64%</b>	<b>-4.257,0</b>	<b>8.399,0</b>	<b>12.760,0</b>	<b>65,82%</b>





**PREFEITURA DE  
SÃO PAULO**  
SAÚDE

Secretaria Municipal da Saúde  
Coordenadoria de Parcerias e Contratação de Serviços de Saúde-Departamento  
de Contratos e Convênios  
COORDENADORIA REGIONAL DE SAÚDE NORTE  
Rua General Jardim, 36 – 6º andar  
11 3397.2021 / 2022

Nº CONSULTA PEDIATRA	ABRIL			MAIO			JUNHO			TRIMESTRE			TOTAL CONSIDERADO PARA A LINHA			
	REALIZADO	PREVISTO	AVALIAÇÃO DÉFICIT	REALIZADO	PREVISTO	AVALIAÇÃO DÉFICIT	REALIZADO	PREVISTO	AVALIAÇÃO DÉFICIT	REALIZADO	PREVISTO	AVALIAÇÃO	DIFERENÇA	REALIZADO	PREVISTO	AVALIAÇÃO
UBS VILA MARIA - DR. LUIZ	416,0	395,0	105,32%	409,0	395,0	103,54%	245,0	395,0	62,03%	1.070,0	1.185,0	90,30%	-115,0	1.070,0	1.185,0	90,30%
UBS VILA SABRINA																
UBS CARANDIRU				220,0	395,0	55,70%	0,0	395,0	0,00%	220,0	790,0	27,85%	-570,0	220,0	790,0	27,85%
UBS VILA LEONOR	486,0	395,0	123,04%	428,0	395,0	108,35%	245,0	395,0	62,03%	1.159,0	1.185,0	97,81%	-26,0	1.159,0	1.185,0	97,81%
UBS JARDIM JAPÃO	580,0	658,0	88,15%	595,0	658,0	90,43%	464,0	658,0	70,52%	1.639,0	1.974,0	83,03%	-335,0	1.639,0	1.974,0	83,03%
UBS VILA EDE	502,0	526,0	95,44%	399,0	526,0	75,86%	157,0	526,0	29,85%	1.058,0	1.578,0	67,05%	-520,0	1.058,0	1.578,0	67,05%
UBS VILA IZOLINA MAZZEI	520,0	526,0	98,86%	533,0	526,0	101,33%	488,0	526,0	88,97%	1.521,0	1.578,0	96,39%	-57,0	1.521,0	1.578,0	96,39%
AMA/UBS INTEGRADA VILA	1.128,0	789,0	142,97%	1.090,0	789,0	138,15%	907,0	789,0	114,96%	3.125,0	2.367,0	132,02%	758,0	2.367,0	2.367,0	100,00%
UBS J JULIETA	96,0	395,0	24,30%	64,0	395,0	16,20%	100,0	395,0	25,32%	260,0	1.185,0	21,94%	-925,0	260,0	1.185,0	21,94%
<b>TOTAL</b>	<b>3.728,0</b>	<b>3.684,0</b>	<b>101,19%</b>	<b>3.738,0</b>	<b>4.079,0</b>	<b>91,64%</b>	<b>2.586,0</b>	<b>4.079,0</b>	<b>63,40%</b>	<b>10.052,0</b>	<b>11.842,0</b>	<b>84,88%</b>	<b>-1.790,0</b>	<b>9.294,0</b>	<b>11.842,0</b>	<b>78,48%</b>

Nº CONSULTA PSQUIATRA	ABRIL			MAIO			JUNHO			TRIMESTRE			TOTAL CONSIDERADO PARA A LINHA			
	REALIZADO	PREVISTO	AVALIAÇÃO DÉFICIT	REALIZADO	PREVISTO	AVALIAÇÃO DÉFICIT	REALIZADO	PREVISTO	AVALIAÇÃO DÉFICIT	REALIZADO	PREVISTO	AVALIAÇÃO	DIFERENÇA	REALIZADO	PREVISTO	AVALIAÇÃO
UBS CARANDIRU	128,0	125,0	102,40%	152,0	125,0	121,60%	137,0	125,0	109,60%	417,0	375,0	111,20%	42,0	375,0	375,0	100,00%
UBS IZOLINA MAZZEI																
UBS JARDIM JAPÃO																
UBS VILA EDE	0,0	125,0	0,00%	0,0	125,0	0,00%	0,0	125,0	0,00%	0,0	125,0	0,00%	-125,0	0,0	125,0	0,00%
UBS VILA MARIA																
MEDEIROS	407,0	125,0	325,60%	358,0	125,0	286,40%	299,0	125,0	239,20%	1.064,0	375,0	283,73%	689,0	375,0	375,0	100,00%
<b>TOTAL</b>	<b>535,0</b>	<b>375,0</b>	<b>142,67%</b>	<b>510,0</b>	<b>500,0</b>	<b>102,00%</b>	<b>436,0</b>	<b>625,0</b>	<b>69,76%</b>	<b>1.481,0</b>	<b>1.500,0</b>	<b>98,73%</b>	<b>689,0</b>	<b>750,0</b>	<b>1.500,0</b>	<b>50,00%</b>

Nº CONSULTA CARDIO	ABRIL			MAIO			JUNHO			TRIMESTRE			TOTAL CONSIDERADO PARA A LINHA			
	REALIZADO	PREVISTO	AVALIAÇÃO DÉFICIT	REALIZADO	PREVISTO	AVALIAÇÃO DÉFICIT	REALIZADO	PREVISTO	AVALIAÇÃO DÉFICIT	REALIZADO	PREVISTO	AVALIAÇÃO	DIFERENÇA	REALIZADO	PREVISTO	AVALIAÇÃO
UBS CARANDIRU	76,0	100,0	76,00%	104,0	100,0	104,00%	89,0	100,0	89,00%	269,0	300,0	89,67%	-31,0	269,0	300,0	89,67%
<b>TOTAL</b>	<b>76,0</b>	<b>100,0</b>	<b>76,00%</b>	<b>104,0</b>	<b>100,0</b>	<b>104,00%</b>	<b>89,0</b>	<b>100,0</b>	<b>89,00%</b>	<b>269,0</b>	<b>300,0</b>	<b>89,67%</b>	<b>-31,0</b>	<b>269,0</b>	<b>300,0</b>	<b>89,67%</b>



**PREFEITURA DE  
SÃO PAULO**  
SAÚDE

Secretaria Municipal da Saúde  
Coordenadoria de Parcerias e Contratação de Serviços de Saúde-Departamento  
de Contratos e Convênios  
COORDENADORIA REGIONAL DE SAÚDE NORTE  
Rua General Jardim, 36 – 6º andar  
11 3397.2021 / 2022

Nº PROCEDIMENTOS EQUIPE ODONTOLOGIA	ABRIL			MAIO			JUNHO			TRIMESTRE			TOTAL CONSIDERADO PARA A LINHA				
	REALIZADO	PREVISTO	AVALIAÇÃO DÉFICIT	REALIZADO	PREVISTO	AVALIAÇÃO DÉFICIT	REALIZADO	PREVISTO	AVALIAÇÃO DÉFICIT	REALIZADO	PREVISTO	AVALIAÇÃO	DIFERENÇA	REALIZADO	PREVISTO	AVALIAÇÃO	
UBS VILA MARIA	1.879,0	2.016,0	93,20%	1.186,0	2.016,0	58,83%	1.145,0	2.016,0	56,80%	4.210,0	6.048,0	69,61%	-1.838,0	4.210,0	6.048,0	69,61%	
UBS VILA SABRINA	1.921,0	2.016,0	95,29%	1.910,0	2.016,0	94,74%	1.188,0	2.016,0	58,93%	5.019,0	6.048,0	82,99%	-1.029,0	5.019,0	6.048,0	82,99%	
UBS CARANDIRU	2.439,0	2.016,0	120,98%	2.627,0	2.016,0	130,31%	1.638,0	2.016,0	81,25%	6.704,0	6.048,0	110,85%	656,0	6.048,0	6.048,0	100,00%	
UBS VILA LEONOR	2.171,0	1.680,0	129,23%	2.440,0	1.680,0	145,24%	1.766,0	1.680,0	105,12%	-1	6.377,0	5.040,0	126,53%	1.337,0	5.040,0	100,00%	
UBS JARDIM JAPÃO	1.592,0	1.680,0	94,76%	2.224,0	1.680,0	132,38%	1.395,0	1.680,0	83,04%	-1	5.211,0	5.040,0	103,39%	171,0	5.040,0	100,00%	
UBS VILA EDE	3.040,0	2.352,0	129,25%	2.861,0	2.352,0	121,64%	2.098,0	2.352,0	89,20%	-1	7.999,0	7.056,0	113,36%	943,0	7.056,0	100,00%	
UBS VILA IZOLINA MAZZEI	3.135,0	2.688,0	116,63%	2.853,0	2.688,0	106,14%	2.098,0	2.352,0	89,20%	-1	5.988,0	5.376,0	111,38%	612,0	5.376,0	100,00%	
MEDEIROS	1.472,0	1.680,0	87,62%	1.949,0	1.680,0	116,01%	1.639,0	1.680,0	97,56%	-1	5.060,0	5.040,0	100,40%	20,0	5.040,0	100,00%	
	<b>17.649,0</b>	<b>16.128,0</b>	<b>109,43%</b>	<b>18.050,0</b>	<b>16.128,0</b>	<b>111,92%</b>	<b>10.869,0</b>	<b>13.440,0</b>	<b>80,87%</b>		<b>46.568,0</b>	<b>45.696,0</b>	<b>101,91%</b>	<b>872,0</b>	<b>42.829,0</b>	<b>45.696,0</b>	<b>93,73%</b>



**Resultados condensados e comparados com zeramento de linhas:**

CONDENSADO ABRIL A JUNHO 2018	11º TRIMESTRE RESULTADOS ABRIL A JUNHO			11º TRIMESTRE RESULTADOS ABRIL A JUNHO COM ZERAMENTO LINHAS JUSTIFICADAS		
	PRODUÇÃO	REALIZADO	PREVISTO	AVALIAÇÃO	REALIZADO	PREVISTO
Nº CONSULTA CLÍNICA GERAL	20.309,0	24.459,0	83,03%	19.045,0	22.092,0	86,21%
Nº CONSULTA GO	11.298,0	16.968,0	66,58%	8.399,0	12.760,0	65,82%
Nº CONSULTA PEDIATRA	10.344,0	13.422,0	77,07%	9.294,0	11.842,0	78,48%
Nº CONSULTA PSIQUIATRA	750,0	2.250,0	33,33%	750,0	1.500,0	50,00%
Nº CONSULTA CARDIO	269,0	300,0	89,67%	269,0	300,0	89,67%
Nº CONSULTA HOMEOPATIA	269,0	375,0	71,73%	269,0	375,0	71,73%
Nº CONSULTA DE PNEUMOLOGISTA	396,0	396,0	100,00%	396,0	396,0	100,00%
Nº AT. INDIVIDUAL CIR.DENTISTA	11.237,0	13.887,0	80,92%	8.363,0	10.122,0	82,62%
Nº PROC. INDIVIDUAL CIR.DENTISTA	45.275,0	48.384,0	93,57%	42.829,0	45.696,0	93,73%
<b>TOTAL DO TRIMESTRE</b>	<b>100.147,0</b>	<b>120.441,0</b>	<b>83,15%</b>	<b>89614,0</b>	<b>105.083,0</b>	<b>85,28%</b>

Os resultados da produção abaixo do previsto são resultado em parte da não manutenção das equipes. Como pode ser observado, após zeramento de linhas os resultados de produção na maior parte das ofertas assistenciais ainda permanecem com resultados abaixo dos 85%, mas no conjunto apresentam resultados dentro dos limites contratuais. Sugere-se verificar em CTA outras ocorrências do período que interferiram nos resultados ora apresentados. Não há indicação de descontos previstos salvo justificativas acatadas em CTA.

Permaneceu a UBS Vila Guilherme sem acompanhamento de metas de produção considerando como está apresentada no anexo V do TA 009.

**AMA - ASSISTÊNCIA MÉDICA AMBULATORIAL**

**APONTAMENTOS DE DÉFICIT EQUIPE MÍNIMA – AMA 12 HORAS:**

AMA - ASSISTÊNCIA MÉDICA AMBULATORIAL						
UNIDADE	CATEGORIA	CARGA HORÁRIA	ABRIL	MAIO	JUNHO	
AMA/UBS INTEGRADA JARDIM BRASIL	MÉDICO CLÍNICO	12	8	10	8	
	MÉDICO PEDIATRA	12	2	2	2	
AMA/UBS INTEGRADA VILA GUILHERME/CEO	MÉDICO CLÍNICO	12	11	5	11	
	MÉDICO PEDIATRA	12		1		
AMA/UBS INTEGRADA VILA MEDEIROS	MÉDICO CLÍNICO	12	1	1	1	
	MÉDICO PEDIATRA	12	2	3	2	

Fonte: Relatórios Assistenciais e Atestes da Supervisão Técnica de Saúde.

Observou-se que a AMA I Vila Guilherme aparece no TA 09 sem meta prevista para as clínicas básicas.

**PRODUÇÃO ATENÇÃO DOMICILIAR - EMAD/EMAP.**

EMAD - EQUIPE MULTIPROFISSIONAL DE ATENÇÃO DOMICILIAR - 2º TRIMESTRE 2018															
Nº PACIENTES ATIVOS EM ATENDIMENTO DOMICILIAR EMAD	ABRIL			MAIO			JUNHO			TRIMESTRE			TOTAL CONSIDERADO PARA A LINHA		
	REALIZADO	PREVISTO	AVALIAÇÃO DÉFICIT	REALIZADO	PREVISTO	AVALIAÇÃO DÉFICIT	REALIZADO	PREVISTO	AVALIAÇÃO DÉFICIT	REALIZADO	PREVISTO	AVALIAÇÃO	REALIZADO	PREVISTO	AVALIAÇÃO
UBS JARDIM JAPÃO	64,0	60,0	106,67%	68,0	60,0	113,33%	66,0	60,0	110,00%	198,0	180,0	110,00%	180,0	180,0	100,00%

Fonte: Relatórios Assistenciais e Atestes da Supervisão Técnica de Saúde.

**APONTAMENTOS DE DÉFICIT EQUIPE MÍNIMA – ATENÇÃO DOMICILIAR - EMAD/EMAP:**

ATENÇÃO DOMICILIAR - EMAD/EMAP						
UNIDADE	CATEGORIA	CARGA HORÁRIA	ABRIL	MAIO	JUNHO	
UBS JARDIM JAPÃO	ASSISTENTE SOCIAL	30	1	1	1	

Fonte: Relatórios Assistenciais e Atestes da Supervisão Técnica de Saúde.



**PREFEITURA DE  
SÃO PAULO**  
SAÚDE

Secretaria Municipal da Saúde  
Coordenadoria de Parcerias e Contratação de Serviços de Saúde-Departamento  
de Contratos e Convênios  
COORDENADORIA REGIONAL DE SAÚDE NORTE  
Rua General Jardim, 36 – 6º andar  
11 3397.2021 / 2022

**PAI - PROGRAMA ACOMPANHANTE DE IDOSO**

PRODUÇÃO PAI (PROGRAMA DE ACOMPANHANTE DE IDOSO).

PAI – PROGRAMA DE ACOMPANHANTE DO IDOSO - 2º TRIMESTRE 2018												
UNIDADE	ABRIL		MAIO		JUNHO		TRIMESTRE					
	REALIZADO	PREVISTO	AVALIAÇÃO DÉFICIT	REALIZADO	PREVISTO	AVALIAÇÃO DÉFICIT	REALIZADO	PREVISTO	AVALIAÇÃO			
UBS VILA IZOLINA MAZZEI	71,0	120,0	59,17%	76,0	120,0	63,33%	73,0	120,0	60,83%	220,0	360,0	61,11%

Fonte: Relatórios Produção WEBSAASS.

APONTAMENTOS DE DÉFICIT EQUIPE MÍNIMA – PAI (PROGRAMA DE ACOMPANHANTE DE IDOSO):

PAI - PROGRAMA DE ACOMPANHANTE DE IDOSO						
UNIDADE	CATEGORIA	CARGA HORÁRIA	ABRIL	MAIO	JUNHO	
UBS VILA IZOLINA MAZZEI	ACOMPANHANTE DE IDOSO	40				
	AUXILIAR DE ENFERMAGEM	30	1	2	1	1

Fonte: Relatórios Assistenciais e Atestes da Supervisão Técnica de Saúde.

A atividade permaneceu com produção abaixo do previsto. Há indicação de descontos e discussão em CTA das providências e ações para melhoria do desempenho das equipes do Programa no território.



**PREFEITURA DE  
SÃO PAULO**  
SAÚDE

Secretaria Municipal da Saúde  
Coordenadoria de Parcerias e Contratação de Serviços de Saúde-Departamento  
de Contratos e Convênios  
COORDENADORIA REGIONAL DE SAÚDE NORTE  
Rua General Jardim, 36 – 6º andar  
11 3397.2021 / 2022

**II – REDE DA ASSISTENCIA ESPECIALIZADA:**

**REDE HORA CERTA: RESULTADOS DETALHADOS.**

REDE HORA CERTA - 2º TRIMESTRE 2018		ABRIL		MAIO		JUNHO		TRIMESTRE		TOTAL CONSIDERADO PARA A LINHA					
ESPECIALIDADES	REALIZADO	PREVISTO	AVALIAÇÃO	DÉFICIT	REALIZADO	PREVISTO	AVALIAÇÃO	DÉFICIT	REALIZADO	PREVISTO	AVALIAÇÃO				
Nº CONSULTA ANGIOLOGISTA	395,0	396,0	99,75%		476,0	396,0	120,20%		1.397,0	1.188,0	117,59%	209,0	1.188,0	1.188,0	100,00%
Nº CONSULTA CARDIOLOGIA	850,0	792,0	107,32%		754,0	792,0	95,20%		2.408,0	2.376,0	101,35%	32,0	2.376,0	2.376,0	100,00%
Nº CONSULTA CIRURGIA GERAL	0,0	66,0	0,00%		0,0	66,0	0,00%		0,0	198,0	0,00%	-198,0	0,0	198,0	0,00%
Nº CONSULTA DERMATO	495	540	91,67%		522	540	96,67%		1.483,0	1.620,0	91,54%	-137,0	1.483,0	1.620,0	91,54%
Nº CONSULTA ENDOCRINOLOGISTA	671,0	660,0	101,67%		356,0	660,0	53,94%		1.694,0	1.980,0	85,56%	-286,0	1.694,0	1.980,0	85,56%
Nº CONSULTA GASTRO	132,0	132,0	100,00%		154,0	132,0	116,67%		392,0	396,0	98,99%	-4,0	392,0	396,0	98,99%
Nº CONSULTA GINECOLOGIA	0,0	22,0	0,00%		37,0	22,0	168,18%		63,0	66,0	95,45%	-3,0	63,0	66,0	95,45%
Nº CONSULTA NEUROLOGISTA	703	660	106,52%		605	660	91,67%		1.812,0	1.980,0	91,52%	-168,0	1.812,0	1.980,0	91,52%
Nº CONSULTA ORTOPEDISTA	667,0	484,0	137,81%		640,0	484,0	132,23%		1.947,0	1.452,0	134,09%	495,0	1.452,0	1.452,0	100,00%
Nº CONSULTA REUMATOLOGISTA	126,0	264,0	47,73%		138,0	264,0	52,27%		386,0	792,0	48,74%	-406,0	386,0	792,0	48,74%
Nº CONSULTA CIRURGIA PEDIATRICO	0	66	0,00%		0	66	0,00%		0,0	198,0	0,00%	-198,0	0,0	198,0	0,00%
Nº CONSULTA UROLOGISTA	533,0	396,0	134,60%		519,0	396,0	131,06%		1.552,0	1.188,0	130,64%	364,0	1.188,0	1.188,0	100,00%
Nº CONSULTA PROCTOLOGISTA	0,0	84,0	0,00%		0,0	84,0	0,00%		0,0	252,0	0,00%	-252,0	0,0	252,0	0,00%
PROCEDIMENTO CIRURGICO AMBULATORIAL		102				102				306				306	
<b>TOTAL GERAL</b>	<b>4.572,0</b>	<b>4.664,0</b>	<b>98,03%</b>		<b>4.201,0</b>	<b>4.664,0</b>	<b>90,07%</b>		<b>13.134,0</b>	<b>13.992,0</b>	<b>93,87%</b>		<b>12.034,0</b>	<b>13.992,0</b>	<b>86,01%</b>
<b>PROCEDIMENTO CIRURGICO AMBULATORIAL</b>															
<b>ESPECIALIDADES</b>	<b>REALIZADO</b>	<b>PREVISTO</b>	<b>AVALIAÇÃO</b>	<b>DÉFICIT</b>	<b>REALIZADO</b>	<b>PREVISTO</b>	<b>AVALIAÇÃO</b>	<b>DÉFICIT</b>	<b>REALIZADO</b>	<b>PREVISTO</b>	<b>AVALIAÇÃO</b>	<b>DÉFICIT</b>	<b>REALIZADO</b>	<b>PREVISTO</b>	<b>AVALIAÇÃO</b>
Nº PROC. ANGIOLOGISTA	20	20			20	20			20	20			20	20	
Nº PROC. CIRURGIÃO PEDIATRICO	16	16			16	16			16	16			16	16	
Nº PROC. CIRURGIÃO GERAL	10	10			10	10			10	10			10	10	
Nº PROC. CIR. AMB. GINECOLOGIA	16	16			16	16			16	16			16	16	
Nº PROC. ORTOPEdia	20	20			20	20			20	20			20	20	
Nº PROC. CIR. AMB. UROLOGIA	20	20			20	20			20	20			20	20	
<b>TOTAL</b>	<b>102</b>	<b>102</b>			<b>102</b>	<b>102</b>			<b>102</b>	<b>102</b>			<b>102</b>	<b>102</b>	

Fonte: Relatórios Produção WEBSAAS

**SINTESE DE RESULTADOS - REDE HORA CERTA**

<b>REDE HORA CERTA - 2º TRIMESTRE 2018</b>			
<b>CONDENSADO ABRIL A JUNHO 2018</b>			
<b>ESPECIALIDADES</b>	<b>REALIZADO</b>	<b>PREVISTO</b>	<b>AVALIAÇÃO</b>
Nº CONSULTA ANGIOLOGISTA	1.188,0	1.188,0	100,00%
Nº CONSULTA CARDIOLOGIA	2.376,0	2.376,0	100,00%
Nº CONSULTA CIRURGIA GERAL	0,0	198,0	0,00%
Nº CONSULTA DERMATO	1.483,0	1.620,0	91,54%
Nº CONSULTA ENDOCRINOLOGISTA	1.694,0	1.980,0	85,56%
Nº CONSULTA GASTRO	392,0	396,0	98,99%
Nº CONSULTA GINECOLOGIA	63,0	66,0	95,45%
Nº CONSULTA NEUROLOGISTA	1.812,0	1.980,0	91,52%
Nº CONSULTA ORTOPEDISTA	1.452,0	1.452,0	100,00%
Nº CONSULTA REUMATOLOGISTA	386,0	792,0	48,74%
Nº CONSULTA CIRURGIÃO PEDIATRICO	0,0	198,0	0,00%
Nº CONSULTA PROCTOLOGISTA	1.188,0	1.188,0	100,00%
Nº CONSULTA UROLOGISTA	0,0	252,0	0,00%
<b>PROCEDIMENTO CIRURGICO</b>			
<b>AMBULATORIAL</b>		306	
<b>TOTAL GERAL</b>	<b>12.034,0</b>	<b>13.992,0</b>	<b>86,01%</b>

Fonte: Relatórios Produção WEBSAAS

**APONTAMENTOS DE DÉFICIT EQUIPE MÍNIMA - REDE HORA CERTA:**

**Não houve apontamentos de déficit de equipe no período.**

Fonte: Relatórios Assistenciais e Atestes da Supervisão Técnica de Saúde.

A linha apresentou produção dentro do mínimo previsto. Permanece sem apontamentos de execução de procedimentos. Sugere-se discutir em CTA o desempenho das atividades /consultas com resultados abaixo do previsto.





**PREFEITURA DE  
SÃO PAULO**  
SAÚDE

Secretaria Municipal da Saúde  
Coordenadoria de Parcerias e Contratos e Serviços de Saúde-Departamento  
de Contratos e Convênios  
COORDENADORIA REGIONAL DE SAÚDE NORTE  
Rua General Jardim, 36 – 6º andar  
11 3397.2021 / 2022

**ESPECIALIDADES ODONTOLÓGICAS: RESULTADOS DETALHADOS.**

CEO - CENTRO DE ESPECIALIDADES ODONTOLÓGICAS - 2º TRIMESTRE 2018															
ESPECIALIDADES ODONTOLÓGICAS	ABRIL			MAIO			JUNHO			TRIMESTRE			TOTAL CONSIDERADO PARA A LINHA		
	REALIZADO	PREVISTO	AVALIAÇÃO	DÉFICIT	REALIZADO	PREVISTO	AVALIAÇÃO	DÉFICIT	REALIZADO	PREVISTO	AVALIAÇÃO	DIFERENÇA	REALIZADO	PREVISTO	AVALIAÇÃO
Nº PROCEDIMENTO PERIO	159,0	120,0	132,50%		66,0	120,0	55,00%		122,0	120,0	101,67%	-13,0	347,0	360,0	96,39%
Nº PROCEDIMENTO CIRURGIA ORAL	182,0	80,0	227,50%		32,0	80,0	40,00%		55,0	80,0	68,75%	29,0	240,0	240,0	100,00%
Nº PROCEDIMENTO ENDO	105,0	120,0	87,50%		80,0	120,0	66,67%		54,0	120,0	45,00%	-121,0	239,0	360,0	66,39%
Nº PROCEDIMENTO PACIENTE ESPECIAL	105,0	80,0	131,25%		80,0	80,0	100,00%		54,0	80,0	67,50%	-1,0	239,0	240,0	99,58%
Nº ATENDIMENTO PROTESISTA	321,0	360,0	89,17%		336,0	360,0	93,33%		334,0	360,0	92,78%	-89,0	991,0	1.080,0	91,76%
Nº ATENDIMENTO ORTOPEDIA/ORTODONTIA	122,0	160,0	76,25%		119,0	160,0	74,38%		109,0	160,0	68,13%	-130,0	350,0	480,0	72,92%
Nº PRÓTESE ENTREGUE	42,0	40,0	105,00%		55,0	40,0	137,50%		46,0	40,0	115,00%	23,0	120,0	120,0	100,00%
Nº APARELHO ENTREGUE	11,0	10,0	110,00%		18,0	10,0	180,00%		16,0	10,0	160,00%	15,0	30,0	30,0	100,00%
<b>TOTAL GERAL</b>	<b>1.047,0</b>	<b>970,0</b>	<b>107,94%</b>		<b>786,0</b>	<b>970,0</b>	<b>81,03%</b>		<b>790,0</b>	<b>970,0</b>	<b>81,44%</b>		<b>2.623,0</b>	<b>2.910,0</b>	<b>90,14%</b>
<b>Nº ATENDIMENTO SEMIO (DEMANDA LIVRE)</b>	<b>100,0</b>				<b>60,0</b>				<b>68,0</b>				<b>228,0</b>		

Fonte: Relatórios Produção WEBSAAS

**SINTESE DE RESULTADOS - ESPECIALIDADES ODONTOLÓGICAS:**

<b>CEO - CENTRO DE ESPECIALIDADES ODONTOLÓGICAS</b>			
<b>CONDENSADO ABRIL A JUNHO 2018</b>			
<b>AMA/UBS INTEGRADA VILA GUILHERME/CEO</b>	<b>REALIZADO</b>	<b>PREVISTO</b>	<b>AVALIAÇÃO</b>
Nº PROCEDIMENTO PERIO	347,0	360,0	96,39%
Nº PROCEDIMENTO CIRURGIA ORAL	240,0	240,0	100,00%
Nº PROCEDIMENTO ENDO	239,0	360,0	66,39%
Nº PROCEDIMENTO PACIENTE ESPECIAL	239,0	240,0	99,58%
Nº ATENDIMENTO PROTESISTA	991,0	1.080,0	91,76%
Nº ATENDIMENTO ORTOPEDIA/ORTODONTIA	350,0	480,0	72,92%
Nº PRÓTESE ENTREGUE	120,0	120,0	100,00%
Nº APARELHO ENTREGUE	30,0	30,0	100,00%
<b>TOTAL GERAL</b>	<b>2.556,0</b>	<b>2.910,0</b>	<b>87,84%</b>
<b>Nº ATENDIMENTO SEMIO (DEMANDA LIVRE)</b>	<b>228,0</b>		

*Fonte: Relatórios Produção WEBSAAS*

**APONTAMENTOS DE DÉFICIT EQUIPE MÍNIMA - ESPECIALIDADES ODONTOLÓGICAS:**

**Não houve apontamentos de déficit de equipe no período.**

*Fonte: Relatórios Assistenciais e Atestes da Supervisão Técnica de Saúde.*

**COMENTÁRIOS/CONCLUSÕES:**

A linha apresentou produção dentro dos limites previstos. Sugere-se justificar o desempenho para Endodontia e ortodontia. Não há indicação para descontos.

**III REDE DE URGÊNCIA E EMERGÊNCIA:**

**APONTAMENTOS DE DÉFICIT EQUIPE MÍNIMA - PSM/PA - PRONTO SOCORRO:**

PSM/PA - PRONTO SOCORRO/ATENDIMENTO MUNICIPAL					
UNIDADE	CATEGORIA	CARGA HORÁRIA	ABRIL	MAIO	JUNHO
PSM VILA MARIA BAIXA	MEDICO CLINICO HORIZONTAL	6	1		1
	MEDICO PEDIATRA DIARISTA		1		
	MÉDICO CLÍNICO	36	5		
	MÉDICO CLÍNICO NOTURNO	24	1		
	MÉDICO PEDIATRA	24	2		
	MÉDICO PEDIATRA NOTURNO	36	3		

*Fonte: Relatórios Assistenciais e Atestes da Supervisão Técnica de Saúde.*

**COMENTÁRIOS/CONCLUSÕES:**

Sugere-se acrescentar em CTA informações sobre o acompanhamento do PSM Vila Maria.

**IV- RAPS- REDE ATENÇÃO PSICOSSOCIAL**

**CAPS - CENTRO DE ATENÇÃO PSICOSSOCIAL**

**PRODUÇÃO CAPS II INFANTO JUVENIL.**

<b>CAPS II INFANTO JUVENIL - 2º TRIMESTRE 2018</b>											
Nº PACIENTE COM CADASTRO ATIVO CAPS (RASS)	ABRIL		MAIO		JUNHO		TRIMESTRE		TOTAL CONSIDERADO PARA A LINHA		
	REALIZADO	PREVISTO AVALIAÇÃO	REALIZADO	PREVISTO AVALIAÇÃO	REALIZADO	PREVISTO AVALIAÇÃO	REALIZADO	PREVISTO AVALIAÇÃO	REALIZADO	PREVISTO	AVALIAÇÃO
CAPS INFANTO JUVENIL II VILA MARIA VILA GUILHERME	571,0	155,0 368,39%	516,0	155,0 332,90%	477,0	155,0 307,74%	1.564,0	465,0 336,34%			

Fonte: Relatórios Produção WEBSAAS

**APONTAMENTOS DE DÉFICIT EQUIPE MÍNIMA - CAPS II INFANTO JUVENIL:**

<b>CAPS II INFANTO JUVENIL</b>						
UNIDADE	CATEGORIA	CARGA HORÁRIA	ABRIL	MAIO	JUNHO	
CAPS INFANTO JUVENIL II VILA MARIA VILA GUILHERME	FARMACÉUTICO	40				1
	FARMACÉUTICO JR					

Fonte: Relatórios Assistenciais e Atestes da Supervisão Técnica de Saúde.

**COMENTÁRIOS/CONCLUSÕES:**A unidade apresentou registros de produção acima do previsto. Não há indicação de descontos.



**PREFEITURA DE  
SÃO PAULO**  
SAÚDE

Secretaria Municipal da Saúde  
Coordenadoria de Parcerias e Contratação de Serviços de Saúde-Departamento  
de Contratos e Convênios  
COORDENADORIA REGIONAL DE SAÚDE NORTE  
Rua General Jardim, 36 – 6º andar  
11 3397.2021 / 2022

**PRODUÇÃO SERVIÇO DE URSI (UNIDADE DE REFERÊNCIA À SAÚDE DO IDOSO).**

URSI - 2º TRIMESTRE 2018	ABRIL			MAIO			JUNHO			TRIMESTRE			TOTAL CONSIDERADO PARA A LINHA			
	REALIZADO	PREVISTO	AVALIAÇÃO DÉFICIT	REALIZADO	PREVISTO	AVALIAÇÃO DÉFICIT	REALIZADO	PREVISTO	AVALIAÇÃO DÉFICIT	REALIZADO	PREVISTO	AVALIAÇÃO	DIFERENÇA	REALIZADO	PREVISTO	AVALIAÇÃO
UBS CARANDIRU - URSI																
Nº CONSULTA GERIATRA	306,0	276,0	110,87%	289,0	276,0	104,71%	258,0	276,0	93,48%	853,0	828,0	103,02%	25,0	828,0	828,0	100,00%
Nº CONSULTA NUTRICIONISTA	102,0	108,0	94,44%	108,0	108,0	100,00%	93,0	108,0	86,11%	303,0	324,0	93,52%	-21,0	303,0	324,0	93,52%
Nº CONSULTA PSICOLOGIA	0,0	80,0	0,00%	0,0	80,0	0,00%	0,0	80,0	0,00%	0,0	240,0	0,00%	-240,0	0,0	240,0	0,00%
Nº CONSULTA ENFERMEIRO	193,0	240,0	80,42%	221,0	240,0	92,08%	179,0	240,0	74,58%	593,0	720,0	82,36%	-127,0	593,0	720,0	82,36%
Nº CONSULTA ASSISTENTE SOCIAL	135,0	200,0	67,50%	141,0	200,0	70,50%	88,0	200,0	44,00%	364,0	600,0	60,67%	-236,0	364,0	600,0	60,67%
Nº CONSULTA FISIOTERAPEUTA	47,0	52,0	90,38%	69,0	52,0	132,69%	48,0	52,0	92,31%	164,0	156,0	105,13%	8,0	156,0	156,0	100,00%
Nº CONSULTA TERAPEUTA OCUPACIONAL	62,0	52,0	119,23%	71,0	52,0	136,54%	53,0	52,0	101,92%	186,0	156,0	119,23%	30,0	156,0	156,0	100,00%
<b>TOTAL GERAL</b>	<b>845,0</b>	<b>1.008,0</b>	<b>83,83%</b>	<b>899,0</b>	<b>1.008,0</b>	<b>89,19%</b>	<b>719,0</b>	<b>1.008,0</b>	<b>71,33%</b>	<b>2.463,0</b>	<b>3.024,0</b>	<b>81,45%</b>		<b>2.400,0</b>	<b>3.024,0</b>	<b>79,37%</b>

Fonte: Relatórios Produção WEBSAAS



**SINTESE DE RESULTADOS - URSI (UNIDADE DE REFERÊNCIA À SAÚDE DO IDOSO)**

<b>URSI - 2º TRIMESTRE 2018</b>			
<b>CONDENSADO ABRIL A JUNHO 2018</b>			
<b>UBS CARANDIRU - URSI</b>	<b>REALIZADO</b>	<b>PREVISTO</b>	<b>AVALIAÇÃO</b>
Nº CONSULTA GERIATRA	828,0	828,0	100,00%
Nº CONSULTA NUTRICIONISTA	303,0	324,0	93,52%
Nº CONSULTA PSICOLOGIA	0,0	240,0	0,00%
Nº CONSULTA ENFERMEIRO	593,0	720,0	82,36%
Nº CONSULTA ASSISTENTE SOCIAL	364,0	600,0	60,67%
Nº CONSULTA FISIOTERAPEUTA	156,0	156,0	100,00%
Nº CONSULTA TERAPEUTA OCUPACIONAL	156,0	156,0	100,00%
<b>TOTAL GERAL</b>	<b>2.400,0</b>	<b>3.024,0</b>	<b>79,37%</b>

Fonte: Relatórios Produção WEBSAAS

**APONTAMENTOS DE DÉFICIT EQUIPE MÍNIMA - URSI (UNIDADE DE REFERÊNCIA À SAÚDE DO IDOSO):**

<b>URSI - UNIDADE DE REFERÊNCIA À SAÚDE DO IDOSO</b>					
<b>UNIDADE</b>	<b>CATEGORIA</b>	<b>CARGA HORÁRIA</b>	<b>ABRIL</b>	<b>MAIO</b>	<b>JUNHO</b>
UBS CARANDIRU	NUTRICIONISTA	30	1	0,25	1
	PSICÓLOGO	30	1	1	1

Fonte: Relatórios Assistenciais e Atestes da Supervisão Técnica de Saúde.

Considerando o desempenho abaixo do previsto, passou a análise levando em conta o déficit de pessoal do período, como segue em quadro abaixo:

<b>URSI - 2º TRIMESTRE 2018</b>																				
<b>UBS CARANDIRU - URSI</b>	<b>ABRIL</b>		<b>MAIO</b>		<b>JUNHO</b>		<b>TRIMESTRE</b>				<b>TOTAL CONSIDERADO PARA A LINHA</b>									
	<b>REALIZADO</b>	<b>PREVISTO</b>	<b>AVALIAÇÃO</b>	<b>DÉFICIT</b>	<b>REALIZADO</b>	<b>PREVISTO</b>	<b>AVALIAÇÃO</b>	<b>DÉFICIT</b>	<b>REALIZADO</b>	<b>PREVISTO</b>	<b>AVALIAÇÃO</b>	<b>DIFERENÇA</b>	<b>REALIZADO</b>	<b>PREVISTO</b>	<b>AVALIAÇÃO</b>					
Nº CONSULTA GERIATRA	306,0	276,0	110,87%		289,0	276,0	104,71%		258,0	276,0	93,48%		853,0	828,0	103,02%	25,0	828,0	828,0	100,00%	
Nº CONSULTA NUTRICIONISTA	102,0	108,0	94,44%		108,0	108,0	100,00%		93,0	108,0	86,11%		303,0	324,0	93,52%	-21,0	303,0	324,0	93,52%	
Nº CONSULTA PSICOLOGIA				-1				-1												
Nº CONSULTA ENFERMEIRO	193,0	240,0	80,42%		221,0	240,0	92,08%		179,0	240,0	74,58%		593,0	720,0	82,36%	-127,0	593,0	720,0	82,36%	
Nº CONSULTA ASSISTENTE SOCIAL	135,0	200,0	67,50%		141,0	200,0	70,50%		88,0	200,0	44,00%		364,0	600,0	60,67%	-236,0	364,0	600,0	60,67%	
Nº CONSULTA FISIOTERAPEUTA	47,0	52,0	90,38%		69,0	52,0	132,69%		48,0	52,0	92,31%		164,0	156,0	105,13%	8,0	156,0	156,0	100,00%	
Nº CONSULTA TERAPEUTA OCUPACIONAL	62,0	52,0	119,23%		71,0	52,0	136,54%		53,0	52,0	101,92%		186,0	156,0	119,23%	30,0	156,0	156,0	100,00%	
<b>TOTAL GERAL</b>	<b>845,0</b>	<b>928,0</b>	<b>91,06%</b>		<b>899,0</b>	<b>928,0</b>	<b>96,88%</b>		<b>719,0</b>	<b>928,0</b>	<b>77,48%</b>		<b>2.463,0</b>	<b>2.784,0</b>	<b>88,47%</b>		<b>2.400,0</b>	<b>2.784,0</b>	<b>86,21%</b>	

Síntese de resultados URSI com Zeramento de linha:

URSI - 2º TRIMESTRE 2018 CONDENSADO ABRIL A JUNHO 2018	TOTAL CONSIDERADO PARA A LINHA			TOTAL CONSIDERADO PARA A LINHA COM ZERAMENTO POR DÉFICIT		
	REALIZADO	PREVISTO	AVALIAÇÃO	REALIZADO	PREVISTO	AVALIAÇÃO
<b>UBS CARANDIRU - URSI</b>						
Nº CONSULTA GERIATRA	828,0	828,0	100,00%	828,0	828,0	100,00%
Nº CONSULTA NUTRICIONISTA	303,0	324,0	93,52%	303,0	324,0	93,52%
Nº CONSULTA PSICOLOGIA	0,0	240,0	0,00%			
Nº CONSULTA ENFERMEIRO	593,0	720,0	82,36%	593,0	720,0	82,36%
Nº CONSULTA ASSISTENTE SOCIAL	364,0	600,0	60,67%	364,0	600,0	60,67%
Nº CONSULTA FISIOTERAPEUTA	156,0	156,0	100,00%	156,0	156,0	100,00%
Nº CONSULTA TERAPEUTA OCUPACIONAL	156,0	156,0	100,00%	156,0	156,0	100,00%
<b>TOTAL GERAL</b>	<b>2.400,0</b>	<b>3.024,0</b>	<b>79,37%</b>	<b>2.400,0</b>	<b>2.784,0</b>	<b>86,21%</b>

A linha apresentou resultados dentro dos limites previstos após zeramento de linha por déficit de pessoal. Sugere-se apresentar em CTA informações sobre o acompanhamento das atividades.

PRODUÇÃO SERVIÇO DE APD (ACOMPANHANTE COMUNITÁRIO DE PESSOA COM DEFICIÊNCIA).

APD - ACOMPANHANTE COMUNITÁRIO DE PESSOA COM DEFICIÊNCIA - 2º TRIMESTRE 2018									
Nº PACIENTE ACOMPANHADO PELA EQUIPE APD	ABRIL		MAIO		JUNHO		TRIMESTRE		
	REALIZADO	PREVISTO	REALIZADO	PREVISTO	REALIZADO	PREVISTO	REALIZADO	PREVISTO	DIFERENÇA
UNIDADE									
CER III CARANDIRU	70,0	70,0	70,0	70,0	70,0	70,0	70,0	210,0	210,0
TOTAL	70,0	70,0	70,0	70,0	70,0	70,0	210,0	210,0	100,00%

Fonte: Relatórios Produção WEBSAAS

APONTAMENTOS DE DÉFICIT EQUIPE MÍNIMA - APD (ACOMPANHANTE COMUNITÁRIO DE PESSOA COM DEFICIÊNCIA):

APD - ACOMPANHANTE COMUNITÁRIO DE PESSOA COM DEFICIÊNCIA						
UNIDADE	CATEGORIA		CARGA HORÁRIA	ABRIL	MAIO	JUNHO
CER III CARANDIRU	ACOMPANHANTE DA PESSOA COM DEFICIÊNCIA		40	1	1	1
	FONOAUDIÓLOGO		40			1

Fonte: Relatórios Assistenciais e Atestes da Supervisão Técnica de Saúde.

**PRODUÇÃO SERVIÇO DE CER III (CENTRO ESPECIALIZADO EM REABILITAÇÃO III).**

CER - CENTRO ESPECIALIZADO EM REABILITAÇÃO - 2º TRIMESTRE 2018															
Nº PACIENTE NOVO - CER	ABRIL			MAIO			JUNHO			TRIMESTRE			TOTAL CONSIDERADO PARA A LINHA		
	REALIZADO	PREVISTO	AVALIAÇÃO DÉFICIT	REALIZADO	PREVISTO	AVALIAÇÃO DÉFICIT	REALIZADO	PREVISTO	AVALIAÇÃO DÉFICIT	REALIZADO	PREVISTO	AVALIAÇÃO DIFERENÇA	REALIZADO	PREVISTO	AVALIAÇÃO
UNIDADE	212,0	180,0	117,78%	190,0	180,0	105,56%	188,0	180,0	104,44%	590,0	540,0	109,26%	540,0	540,0	100,00%
CER III CARANDIRU	212,0	180,0	117,78%	190,0	180,0	105,56%	188,0	180,0	104,44%	590,0	540,0	109,26%	540,0	540,0	100,00%
TOTAL	212,0	180,0	117,78%	190,0	180,0	105,56%	188,0	180,0	104,44%	590,0	540,0	109,26%	540,0	540,0	100,00%

Nº PACIENTE EM TERAPIA - CER															
UNIDADE	ABRIL			MAIO			JUNHO			TRIMESTRE			TOTAL CONSIDERADO PARA A LINHA		
	REALIZADO	PREVISTO	AVALIAÇÃO DÉFICIT	REALIZADO	PREVISTO	AVALIAÇÃO DÉFICIT	REALIZADO	PREVISTO	AVALIAÇÃO DÉFICIT	REALIZADO	PREVISTO	AVALIAÇÃO DIFERENÇA	REALIZADO	PREVISTO	AVALIAÇÃO
CER III CARANDIRU	845,0	490,0	172,45%	745,0	490,0	152,04%	846,0	490,0	172,65%	2.436,0	1.470,0	165,71%	1470,0	1470,0	100,00%
TOTAL	845,0	490,0	172,45%	745,0	490,0	152,04%	846,0	490,0	172,65%	2.436,0	1.470,0	165,71%	1470,0	1470,0	100,00%

Fonte: Relatórios Produção WEBSAAS

**APONTAMENTOS DE DÉFICIT EQUIPE MÍNIMA - CER III (CENTRO ESPECIALIZADO EM REABILITAÇÃO III):**

CER III - CENTRO ESPECIALIZADO EM REABILITAÇÃO III						
UNIDADE	CATEGORIA	CARGA HORÁRIA	ABRIL	MAIO	JUNHO	
CER III CARANDIRU	FONOAUDIÓLOGO	30	1	1	1	1
	MÉDICO ORTOPEDISTA E TRAUMATOLOGISTA	20	1	0,4	0,4	0,4
	NUTRICIONISTA	30	1	0,5	1	1
	PSICÓLOGO	30	1	1	1	1

Fonte: Relatórios Assistenciais e Atestes do Supervisão Técnica de Saúde.

**NASF - NÚCLEO DE APOIO À SAÚDE DA FAMÍLIA:**

**APONTAMENTOS DE DÉFICIT EQUIPE MÍNIMA – NASF:**

NASF - NÚCLEO DE APOIO À SAÚDE DA FAMÍLIA					
UNIDADE	CATEGORIA	CARGA HORÁRIA	ABRIL	MAIO	JUNHO
UBS PARQUE NOVO MUNDO II	MÉDICO PSIQUIATRA	20		1	1
	TERAPEUTA OCUPACIONAL	30	1	0,5	1
UBS JARDIM BRASIL	NUTRICIONISTA	40		1	
	PSICÓLOGO	40		1	1
	PSIQUIATRA	20		1	1

*Fonte: Relatórios Assistenciais e Atestes da Supervisão Técnica de Saúde.*

Sugere-se acrescentar informações de acompanhamento das atividades dos NASF(S) e informações quanto à implantação das equipes da UBS JDM Brasil (implantada a partir do TA 009).





**V- SERVIÇO DE APOIO DIAGNÓSTICO – SADT**

**PRODUÇÃO SADT:**

APOIO DIAGNÓSTICO - 2º TRIMESTRE 2018	ABRIL			MAIO			JUNHO			TRIMESTRE		
	REALIZADO	PREVISTO	AVALIÇÃO	REALIZADO	PREVISTO	AVALIÇÃO	REALIZADO	PREVISTO	AVALIÇÃO	REALIZADO	PREVISTO	AVALIÇÃO
	HOSP DIA DA REDE HORA CERTA VILA GUILHERME VILA MARIA											
Nº ECOCARDIOGRAFIA COM E SEM DOPPLER	215,0	176,0	122,16%	211,0	176,0	119,89%	220,0	176,0	125,00%	646,0	528,0	122,35%
Nº TESTE ERGOMÉTRICO	234,0	200,0	117,00%	155,0	200,0	77,50%	71,0	200,0	35,50%	460,0	600,0	76,67%
Nº HOLTER	143,0	120,0	119,17%	146,0	120,0	121,67%	151,0	120,0	125,83%	440,0	360,0	122,22%
Nº M.A.P.A	153,0	120,0	127,50%	116,0	120,0	96,67%	122,0	120,0	101,67%	391,0	360,0	108,61%

<b>Nº ELETROENCEFALOGRAFIA</b>												
UBS VILA IZOLINA MAZZEI	76,0	75,0		115,0	75,0		87,0	75,0				

<b>Nº ULTRASSONOGRAFIA GERAL</b>												
UBS VILA IZOLINA MAZZEI	358,0	420,0	85,24%	356,0	420,0	84,76%	251,0	420,0	59,76%	965,0	1.260,0	76,59%
HOSP DIA DA RHC VILA GUILHERME VILA MARIA	340,0	300,0	113,33%	275,0	300,0	91,67%	146,0	300,0	48,67%	761,0	900,0	84,56%
<b>TOTAL</b>	<b>698,0</b>	<b>600,0</b>	<b>116,33%</b>	<b>631,0</b>	<b>600,0</b>	<b>105,17%</b>	<b>397,0</b>	<b>600,0</b>	<b>66,17%</b>	<b>1.726,0</b>	<b>1.800,0</b>	<b>95,89%</b>

<b>ULTRASSONOGRAFIA COM DOPPLER(DOPPLER VASCULAR)</b>												
UBS VILA IZOLINA MAZZEI	43,0	44,0	97,73%	45,0	44,0	102,27%	38,0	44,0	86,36%	126,0	132,0	95,45%
HOSP DIA DA RHC VILA GUILHERME VILA MARIA	168,0	132,0	127,27%	127,0	132,0	96,21%	115,0	132,0	87,12%	410,0	396,0	103,54%
<b>TOTAL</b>	<b>211,0</b>	<b>264,0</b>	<b>79,92%</b>	<b>172,0</b>	<b>264,0</b>	<b>65,15%</b>	<b>153,0</b>	<b>264,0</b>	<b>57,95%</b>	<b>536,0</b>	<b>792,0</b>	<b>67,68%</b>

<b>Nº ULTRASSONOGRAFIA OBSTÉTRICO COM DOPPLER</b>												
UBS VILA IZOLINA MAZZEI	124,0	120,0	103,33%	115,0	142,0	80,99%	43,0	142,0	30,28%	282,0	404,0	69,80%

<b>Nº ULTRASSONOGRAFIA OBSTÉTRICO (MORFOLÓGICO+DOPPLER)</b>												
UBS VILA IZOLINA MAZZEI												
				48			48					

Fonte: Relatórios Produção WEBSAAS

**Comentários:**

Verificar se há justificativas para os resultados de US DOPPLER e US OBSTÉTRICO DOPPLER, com resultados para o trimestre abaixo do previsto. Indica-se descontos salvo melhor juízo em CTA.

**Pontuação de qualidade:**

Objetivo	Indicador	Evidência	abr/18	mai/18	jun/18
PONTUALIDADE NA ENTREGA	PONTUALIDADE NA ENTREGA DE RELATÓRIOS MENSAIS DE PRESTAÇÃO DE CONTAS ASSISTENCIAIS E FINANCEIRAS	PROTOCOLO DE RECEBIMENTO PREENCHIDO.	20	20	40
QUALIDADE DA INFORMAÇÃO	PREENCHIMENTO DE PRONTUÁRIOS, NOS SEGUINTES ASPECTOS: LEGIBILIDADE, ASSINATURAS, CID E EXAME FÍSICO	RELATÓRIO DA AVALIAÇÃO EMITIDO RESPECTIVAMENTE PELA CRS E/OU AHM E ENCAMINHADO PARA O NTCSS. (Q2)		20	
EDUCAÇÃO CONTINUADA	EXECUÇÃO DO PLANO DE EDUCAÇÃO PERMANENTE APROVADO PELA CRS	RELATÓRIOS DE ATIVIDADES COM LISTA DE PRESENÇA E AVALIAÇÃO COM "A CONTEÚTO" DA CRS OU AHM. (Q3)		60 - entrega do plano ref a 2018	
CONTROLE VACINAL DE CRIANÇAS MENORES DE 1 ANO	PROPORÇÃO DE CRIANÇAS COM ATÉ 12 MESES DE IDADE INSCRITAS NAS UNIDADES COM CALENDÁRIO VACINAL COMPLETO	RELATÓRIO DE VERIFICAÇÃO DAS FICHAS EMITIDO PELAS CRS. (Q4B)	40		
EFICÁCIA DO ATENDIMENTO DA REDE CEGONHA	PROPORÇÃO DE GESTANTES QUE REALIZARAM PROCEDIMENTOS BÁSICOS NO PRÉ-NATAL E PUERPÉRIO	RELATÓRIO EMITIDO PELOS RESPONSÁVEIS PELA REDE CEGONHA. (Q5)	20		
EFICÁCIA DO ATENDIMENTO DA REDE CEGONHA	PROPORÇÃO DE GESTANTES QUE REALIZARAM 7 OU MAIS CONSULTAS DE PRÉ-NATAL	RELATÓRIO EMITIDO PELOS RESPONSÁVEIS PELA REDE CEGONHA (Q6).			60
SATISFAÇÃO DO USUÁRIO	ANÁLISE DAS RECLAMAÇÕES RECEBIDAS E PROVIDÊNCIAS RELACIONADAS	RELATÓRIO COMENTADO APRESENTADO. (Q7)	20		
ATIVIDADE CONSELHO GESTOR	FUNCIONAMENTO DO CONSELHO GESTOR DAS UNIDADES	RELATÓRIO DE VERIFICAÇÃO E "A CONTEÚTO" EMITIDO PELA CRS. (Q8)			
<b>Soma</b>			<b>100</b>	<b>100*</b>	<b>100</b>

**REDE ASSISTENCIAL SUPERVISÃO TÉCNICA DA SAÚDE VILA MARIA/ VILA GUILHERME**  
OSS/SPDM – Associação Paulista para o Desenvolvimento da Medicina

**Relatório de Justificativas – CTA 1º Trimestre 2018**

**WEBSAASS:** Informamos que o sistema WEBSAASS ainda não foi parametrizado com as metas do TA009/2018. Atualmente o sistema esta com as metas do TA008/2017, com isso, para alguns novos serviços não foi possível informar a produção e equipe mínima no sistema.

**Linha de Serviço: UBS MISTA**

**ESF UBS JARDIM BRASIL / ODONTO ESF UBS PARQUE NM I:** o serviço de Estratégia Saúde na Família na Ubs Jardim Brasil iniciou a partir do TA009/2018 em Janeiro/2018, assim como a implantação da equipe de Odontologia ESF na UBS Parque Novo Mundo II. Como se trata de um novo serviço, que demanda de um processo de implantação, tal como a contratação das equipes e mapeamento do território. Consideramos que não haja cobrança de meta nos 3 primeiros meses para este serviço devido a este processo de implantação.

**Linha de Serviço: UBS TRADICIONAL**

**Psiquiatria:** A partir do TA009/2018 houve a reestruturação da Saúde Mental na região, redistribuindo os psiquiatras nas unidades. Conforme acordo com a STS Vila Maria/ Vila Guilherme, foi autorizado que os psiquiatras que seriam transferidos para as unidades UBS Izolina Mazzei, UBS Paulo Gnecco e UBS Jardim Japão, continuassem em suas unidades de origem para atender a demanda dos pacientes que já estavam agendados até Maio/2018. Portanto, o período de janeiro a abril/2018, não será considerado a meta de produção de Psiquiatria nestas unidades citadas;

**UBS VILA SABRINA**

**Odontologia:** havia déficit de equipe mínima no período de Janeiro a Março/18 de 20 horas de Cirurgião Dentista, que não foi apontado no relatório da STS Vila Maria. Será encaminhado relatório de retificação do déficit.

**UBS JARDIM JAPÃO**

**Medico Pediatra:** havia déficit de equipe mínima no período de Janeiro a Março/18 de 10 horas de pediatria, referente à servidora MARIA AUXILIADORA SARTORIO VALIATE PEREIRA por motivo de aposentadoria. Este déficit não foi apontado no relatório da STS Vila Maria, pois se trata de déficit por parte da PMSP.

<b>Relação de Profissionais de Férias / Licenças</b>	
<b>Nome Profissional</b>	<b>Motivo Ausência</b>
MARIANA ABE YAMAGUTI (PEDIATRIA) – 20HRS	Férias 02/02 á 03/03/2018.

Handwritten signatures and initials on the right margin.

**REDE ASSISTENCIAL SUPERVISÃO TÉCNICA DA SAÚDE VILA MARIA/ VILA GUILHERME**  
OSS/SPDM – Associação Paulista para o Desenvolvimento da Medicina

**UBS PAULO GNECCO**

<b>Relação de Profissionais de Férias / Licenças</b>	
<i>Nome Profissional</i>	<i>Motivo Ausência</i>
BELA ENY GREIBER (CLINICO) – 20HRS	Férias de 02/01 à 31/01/18
LARISSA LIRA SECCHIS FERNANDES (PEDIATRA) – 10HRS	Férias de 19/02 à 20/03

**UBS VILA LEONOR**

**Medico Clinico:** havia déficit de equipe mínima no mês de Janeiro/18 de 20 horas de clinica medica. Este déficit não foi apontado no relatório da STS Vila Maria. Será encaminhado relatório de retificação do déficit.

**Medico Ginecologista:** havia déficit de equipe mínima no mês de Janeiro a Março/18 de 20 horas de ginecologia. Este déficit não foi apontado no relatório da STS Vila Maria. Será encaminhado relatório de retificação do déficit.

<b>Relação de Profissionais de Férias / Licenças</b>	
<i>Nome Profissional</i>	<i>Motivo Ausência</i>
JULIO CEZAR ESPADA DIAS (CLINICO) – 20HRS	Férias de 01/01/2018 à 20/01/2018 e mais 4 dias de ausência justificada;

**UBS VILA EDE**

**Cirurgião Dentista:** havia déficit de equipe mínima no mês de Janeiro a Março/18 de 20 horas de dentista. Este déficit não foi apontado no relatório da STS Vila Maria. Será encaminhado relatório de retificação do déficit.

**Medico Clinico:** havia déficit de equipe mínima no mês de Março/18 de 20 horas de clinica medica. Este déficit não foi apontado no relatório da STS Vila Maria. Será encaminhado relatório de retificação do déficit.

<b>Relação de Profissionais de Férias / Licenças</b>	
<i>Nome Profissional</i>	<i>Motivo Ausência</i>
MARIO ROBERTO GOMES PATO (CLINICO) – 20HRS	Atestado médico de 12/01/2018 a 29/01/2018 e 31/01/2018.
MIRIAN MIYUKI YOZA (G.O.) PMSP 20HRS	Ferías de 02/01/2018 a 21/01/2018.
MAGDA REGINA ORTOLAN (CLINICO) – 20HRS	Ferías de 05/03 à 04/04/2018.

**UBS VILA SABRINA**

A  
A  
SM

**REDE ASSISTENCIAL SUPERVISÃO TÉCNICA DA SAÚDE VILA MARIA/ VILA GUILHERME**  
OSS/SPDM – Associação Paulista para o Desenvolvimento da Medicina

**Medico Ginecologista:** informamos que no período de Janeiro a Março/18 a profissional KARINA GRINEVICIUS GARBE de 20 horas, não estava realizando atendimentos conforme Lei 13.467 por estar Gestante.

**Cirurgião Dentista:** havia déficit de equipe mínima no mês de Janeiro a Março/18 de 20 horas de dentista. Este déficit não foi apontado no relatório da STS Vila Maria. Será encaminhado relatório de retificação do déficit.

<b>Relação de Profissionais de Férias / Licenças</b>	
<b>Nome Profissional</b>	<b>Motivo Ausência</b>
MARIA CAROLINE SANTANA DOS SANTOS (PEDIATRA) – 10HRS	Férias de 01/02 a 02/02/2018. E com pedido de demissão após retorno de férias no mês de março.

**UBS CARANDIRU**

<b>Relação de Profissionais de Férias / Licenças</b>	
<b>Nome Profissional</b>	<b>Motivo Ausência</b>
Silvia Menezes Ferreira 10HRS (CARDIOLOGIA)	Férias de 15 dias a partir 19/01.

**UBS JARDIM JULIETA**

**Medico Ginecologista:** Informamos que a partir de 13/03/18 a profissional GIULIANA CLAREFONT DOS SANTOS de 20 horas, não estava realizando atendimentos conforme Lei 13.467 por estar Gestante.

<b>Relação de Profissionais de Férias / Licenças</b>	
<b>Nome Profissional</b>	<b>Motivo Ausência</b>
MARIA CAROLINE SANTANA DOS SANTOS (PEDIATRA) – 10HRS	Férias de 01/02 a 02/02/2018. E com pedido de demissão após retorno de férias no mês de março.

São Paulo, 18 de Setembro de 2018.

Antonio Augusto E. Leporace  
RF: 5267889V2  
Supervisor de Saúde

  
João M. Mainenti  
Diretor Clínico

  
Silvana Maria Migliore  
Terapeuta Ocupacional  
CREFITO - 3 3248 - TO  
RF 6590136 - 1



REDE ASSISTENCIAL SUPERVISÃO TÉCNICA DA SAÚDE VILA MARIA/ VILA GUILHERME  
OSS/SPDM – Associação Paulista para o Desenvolvimento da Medicina

**Relatório de Justificativas – CTA 2º Trimestre 2018**

**WEBSAASS:** Informamos que o sistema WEBSAASS ainda não foi parametrizado com as metas do TA009/2018. Atualmente o sistema esta com as metas do TA008/2017, com isso, para alguns novos serviços não foi possível informar a produção e equipe mínima no sistema.

**Linha de Serviço: UBS MISTA**

**ESF UBS JARDIM BRASIL:** pela impossibilidade de digitar a produção referente a ESF no sistema WEBSAASS na unidade UBS Jardim Brasil, apresentamos a seguir os atendimentos deste serviço no 2º trimestre de 2018:

UBS JARDIM BRASIL	ABR 2018			MAI 2018			JUN 2018			Total Realizada		
	Realizada	PREV	%	Realizada	PREV	%	Realizada	PREV	%	Realizada	PREV	%
Nº CONSULTA MÉDICA ESF	1067	2080	51,3%	1933	2080	92,9%	2062	2080	99,1%	5062	6240	81,12%
Nº CONSULTA ENFERMEIRO ESF	52	780	6,7%	504	780	64,6%	1053	780	135,0%	1609	2340	68,76%
Nº VISITA DOMICILIAR AGENTE COMUNITÁRIO DE SAÚDE ESF	2974	6000	49,6%	5322	6000	88,7%	6219	6000	103,7%	14515	18000	80,64%
Nº ATENDIMENTO ODONTO ESF	174	192	90,6%	188	192	97,9%	142	192	74,0%	504	576	87,50%
Nº PROCEDIMENTO ODONTO ESF	529	672	78,7%	1036	672	154,2%	608	672	90,5%	2173	2016	107,79%

**ONDONTOLOGIA ESF / UBS PARQUE NOVO MUNDO I:** pela impossibilidade de digitar a produção referente à Odonto ESF no sistema WEBSAASS na unidade UBS Parque Novo Mundo I, apresentamos a seguir os atendimentos deste serviço no 2º trimestre de 2018:

ODONTO - UBS PARQUE NOVO MUNDO I	ABR 2018			MAI 2018			JUN 2018			Total Realizada		
	Realizada	PREV	%	Realizada	PREV	%	Realizada	PREV	%	Realizada	PREV	%
Nº ATENDIMENTO ODONTO ESF	174	384	45,3%	188	384	49,0%	142	384	37,0%	504	1152	43,75%
Nº PROCEDIMENTO ODONTO ESF	529	1344	39,4%	1036	1344	77,1%	608	1344	45,2%	2173	4032	53,89%

**Linha de Serviço: UBS TRADICIONAL**

**Psiquiatria:** A partir do TA009/2018 houve a reestruturação da Saúde Mental na região, redistribuindo os psiquiatras nas unidades. Conforme acordo com a STS Vila Maria/ Vila Guilherme, foi autorizado que os psiquiatras que seriam transferidos para as unidades UBS Izolina Mazzei, UBS Paulo Gnecco e UBS Jardim Japão, continuassem em suas unidades de origem para atender a demanda dos pacientes que já estavam agendados até Maio/2018. Portanto, o período de janeiro a abril/2018, não será considerado a meta de produção de Psiquiatria nestas unidades citadas;



**REDE ASSISTENCIAL SUPERVISÃO TÉCNICA DA SAÚDE VILA MARIA/ VILA GUILHERME**  
OSS/SPDM – Associação Paulista para o Desenvolvimento da Medicina**UBS VILA SABRINA**

**Odontologia:** havia déficit de equipe mínima no período de Abril a Maio/18 de 20 horas de Cirurgião Dentista, e 40 horas no mês de Junho/18, que não foi apontado no relatório da STS Vila Maria. Será encaminhado relatório de retificação do déficit.

**Medico Clinico:** informamos que no período de Abril a Junho/18 a profissional MARCELA TATER NONIS de 20 horas, não estava realizando atendimentos a partir de 28/03/18, por estar gestante e apresentar laudo medico, conforme Lei 13.467.

<b>Relação de Profissionais de Férias / Licenças</b>	
<b>Nome Profissional</b>	<b>Motivo Ausência</b>
MARINA VIEIRA SILVEIRA PEREIRA (Dentista) – 20HRS	Licença Maternidade a partir de 29/04/2018 até 26/08/18.
KARINA GRINEVICIUS GARBE (GINECOLOGISTA) – 20HRS	Licença Maternidade a partir de 02/04/2018 ate 30/07/18;

**UBS VILA LEONOR**

**Medico Clinico:** havia déficit de equipe mínima no mês de Abril/18 de 40 horas de Clinica Medica. Este déficit não foi apontado no relatório da STS Vila Maria. Será encaminhado relatório de retificação do déficit.

**UBS CARANDIRU**

<b>Relação de Profissionais de Férias / Licenças</b>	
<b>Nome Profissional</b>	<b>Motivo Ausência</b>
Luz Graciela Wild Aquino - 20HRS (PEDIATRA)	Férias de 30 dias a partir do dia 01/06 à 30/06.

**UBS JARDIM JULIETA**

**Medico Pediatra:** Informamos que a partir de 13/03/18 a profissional GIULIANA CLAREFONT DOS SANTOS de 20 horas, não estava realizando atendimentos conforme Lei 13.467 por estar Gestante.

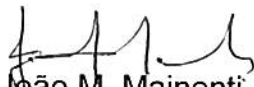


REDE ASSISTENCIAL SUPERVISÃO TÉCNICA DA SAÚDE VILA MARIA/ VILA GUILHERME  
OSS/SPDM – Associação Paulista para o Desenvolvimento da Medicina

**UBS VILA EDE**

**Medico Psiquiatra:** Informamos que a partir de 13/03/18 a profissional TATIANA ALVES BOZZO de 20 horas, não estava realizando atendimentos a partir de Abril/2018, conforme Lei 13.467 por estar Gestante.

São Paulo, 19 de Setembro de 2018.

  
João M. Mainenti,  
Diretor Clínico

  
Antonio Augusto F. Leporace  
Ass. Ciência Supervisor Técnico  
Saúde STS Vila Maria/V Guilherme

  
Silvana Marta Migliore  
Terapeuta Ocupacional  
CREFITO - 3 3248 - TO  
RF 6590136 - 1

Analisando atendimentos de Pediatria nas UBS's Mistas

<b>UBS PQNM I</b>	<b>Absoluto</b>	<b>%</b>
nº total da população	31.840	
nº total da população cadastrada na ESF	24.816	77,9
nº total da população cadastrada sem ESF	7.024	<b>22,1</b>
nº total de cça (0 a 14 anos)		
nº total de cça (0 a 14 anos) cd na ESF	8.158	
nº total de cça (0 a 14 anos) sem ESF		

<b>UBS PQNM II</b>	<b>Absoluto</b>	<b>%</b>
nº total da população	23.783	
nº total da população cadastrada na ESF	18.184	76,5
nº total da população cadastrada sem ESF	5.599	<b>23,5</b>
nº total de cça (0 a 14 anos)		
nº total de cça (0 a 14 anos) cd na ESF	5.637	31,0
nº total de cça (0 a 14 anos) sem ESF		



**Relatório de Avaliação e Acompanhamento de Serviços de Saúde**

**Contrato de Gestão R008/2015 - REDE ASSISTENCIAL DA STS VILA MARIA/VILA GUILHERME**

**Contratada 04 – SPDM ASSOCIAÇÃO PAULISTA PARA O DESENVOLVIMENTO DA MEDICINA**

**Período de Medição: Janeiro/18 – Fevereiro/18 e Março de 2018**

Apresentamos abaixo quadro de Equipe Mínima em Déficit de acordo com os parâmetros referente ao Termo Aditivo 09/18 do Contrato de Gestão Nº R008/2015/SMS/NTCSS, de Janeiro a Março de 2018 com as seguintes considerações:

TA 09 - Em 20 de Janeiro de 2018, pag. 93 do D.O esta autorizado o **Termo aditivo 09/2018** do período de 01 de Janeiro a 30 de Junho de 2018. Temos a informar que não temos acesso ao plano de trabalho assinado até esta data, a conferencia se deu pelas planilhas encaminhadas pela CRS Norte.

- As Equipes Mínimas não foram digitadas no sistema WEBSAASS aguardando a liberação da SMS para digitação de acordo com o novo plano de trabalho.

**I- Janeiro/18**

Apresentamos nos quadros abaixo o número de profissionais e carga horária semanal por Unidade/Serviço de Saúde referente à **EQUIPE MÍNIMA, NÃO Contratada** pela Associação Paulista para o Desenvolvimento da Medicina-SPDM conforme previsto no Contrato de Gestão desta Supervisão Técnica de Saúde Vila Maria/ Vila Guilherme, referente ao mês de **Janeiro/18**

**Quadro 1 – Déficit de profissionais por categoria profissional e carga horária semanal não contratada, em acordo TA 09- pela Associação Paulista para o Desenvolvimento da Medicina – SPDM, conforme Contrato de Gestão, na Atenção Básica, segundo Unidade/Serviço de Saúde, da STS Vila Maria /Vila Guilherme, em Janeiro 2018.**

Atenção Básica - Déficit de Equipe Mínima - Janeiro de 2018			
Unidade/serviço	Déficit de Profissional (Não Contratado)	Categoria Profissional/Cargo com Déficit de contratação	Carga Horária Semanal
AMA/UBS INTEGRADA VILA GUILHERME	1*	MÉDICO CLINICO	20h
	0,4	MÉDICO GINECOLOGISTA E OBSTETRA	20h
Médico Clínico - Temos a considerar que pelo TA08 não haveria déficit de Clínica Médica. E que houve manutenção da equipe de medico clínico de 12hs			
AMA/UBS INTEGRADA VILA MEDEIROS	2,4	MÉDICO CLINICO	20h
	2	MÉDICO GINECOLOGISTA F OBSTETRA	20h
	1	MÉDICO PEDIATRA	20h
	0	PROFISSIONAL DE EDUCAÇÃO FÍSICA	30h
Profissional Educação Física: . Informamos que atualmente o profissional de 30 hrs (WILLIANS AUGUSTO DE OLIVEIRA) contratado SPDM tem seu vínculo no CNES desmembrado em outras unidades a fim de registrar o faturamento para cada unidade individualmente. Desta forma não há déficit.			
Médico Clínico - Temos a considerar que pelo TA08 haveria déficit de 0,4h na clinica medica, 05h em GO, 0h pediatra. E que houve manutenção da equipe de medico clinico e pediatra de 12hs, mesmo com a redução no TA09 das equipes AMAS.			
UBS VILA MARIA- DR LUIS PAULO GNECCO	1	DENTISTA	20h
	1	ENFERMEIRO	30h

Handwritten signatures and initials at the bottom right of the page.





**Enfermeiro:** Informamos que a enfermeira Josefa continua vinculada ao CNES da unidade Paulo Gnecco, porém prestando serviço em outra unidade, até a presente data sem informação de sua produção mantemos déficit.  
**Dentista -** Temos a considerar que pelo TA08 não haveria déficit de Cirurgião Dentista. Pelo TA 09 são previstos 06 Cirurgião Dentistas sendo um da PMSP e cinco contratados pela SPDM. A unidade esta com 06 dentistas, sendo dois estatutários, sendo assim déficit de um a contratar.

UBS PARQUE NOVO MUNDO I	0,5	MÉDICO CLINICO	20h
UBS PARQUE NOVO MUNDO II	0,5	MÉDICO PEDIATRA	20h
	1	ENFERMEIRO	30h
	1	ENFERMEIRO	40h
NASF- UBS PARQUE NOVO MUNDO II	0,5	TERAPEUTA OCUPACIONAL	20h
UBS JARDIM JULIETA	1	MÉDICO CLINICO	20h
UBS VILA EDE	1	MÉDICO PEDIATRA	10h
	1	ENFERMEIRO	30h
Informamos que a servidora DEBORA SHUSHAN VAZ TOLEDO foi transferida da unidade UBS Vila Ede em 01/11/2017 conforme publicação em DO em 08 de Novembro de 2017. Por ser déficit de horas PMSP, não aplicar o desconto. Temos a considerar que pelo TA08 haveria déficit 10h de pediatria, 0h enfermeiro e GO.			
UBS JARDIM JAPÃO	1	DENTISTA	20h
	1	MÉDICO CLINICO	20h
	1,5	MÉDICO GINECOLOGISTA E OBSTETRA	20h
	*	NUTRICIONISTA	40h
Psiquiatra já contratado, mas com agenda em outra UBS. As agendas deste psiquiatra conforme acordado com esta STS, serão transferidas a partir de maio/18. Nutricionista somente será apontado a partir de março/18.			
UBS CARANDIRU	1	MÉDICO GINECOLOGISTA E OBSTETRA	20h
UBS VILA IZOLINA MAZZEI	1	ASSISTENTE SOCIAL	30h
Psiquiatra já contratado, mas com agenda em outra UBS. As agendas deste psiquiatra conforme acordado com esta STS, serão transferidas a partir de maio/18.			

Fonte: planilhas de Controle e CNES

**Quadro 2 – Déficit de número de plantões e horas semanais de profissionais médicos não contratadas pela SPDM- Associação Paulista para o Desenvolvimento da Medicina conforme contrato de gestão, segundo Unidades de Atenção Ambulatorial Especializada e Redes Temáticas, da ST de Saúde Vila Maria/Vila Guilherme, em JAN/2018.**

Atenção Especializada/Redes Temáticas- Déficit de Equipe Mínima- JAN/18.			
Unidade/serviço	Déficit de Profissional (Não Contratado)	Categoria Profissional/Cargo com Déficit de contratação	Carga Horária Semanal
PAI AMA/UBS INTEGRADA VILA GUILHERME	*	ACOMPANHANTE DE IDOSO	40h
	1	AUX ENFERMAGEM	30h

4 2

Acompanhante de Idoso: informamos que 1 profissional esta afastado no atendimento por orientação médica conforme a Lei 13.467 das Gestantes Lactantes.

CER III CARANDIRU	0,4	MÉDICO ORTOPEDISTA E TRAUMATOLOGISTA	20h
	0,75	NUTRICIONISTA	40h
	1	FONOAUDIOLOGO	30h
URSI CARANDIRU	0,25	NUTRICIONISTA	40h
HOSP DIA DA REDE HORA CERTA VILA GUILHERME VILA MARIA	0,16	MÉDICO DERMATOLOGISTA	12h
	0,5	MÉDICO CARDIOLOGISTA	12h
	1	MÉDICO ORTOPEDISTA	12h
	1	MÉDICO PROCTOLOGISTA	12h
	1	MÉDICO REUMATOLOGISTA	12h
Informamos que Dr Luiz Mauricio Grandi esta cadastrado no CNES 3h como Angiologia e 9h com Cirurgião Vascular. Sendo Assim não há déficit em Angiologia. Cirurgião Pediátrica solicitou demissão em 08/01. Médica Cardiologista Mariza Barbosa Cardoso – 6h – em Licença maternidade desde 06/10 e não reposta, considera-se assim déficit.			
EMAD JARDIM JAPÃO	1	ASSISTENTE SOCIAL	30h

Fonte: planilhas de Controle STS, CNES

Quadro 3 – Déficit de número de plantões e horas semanais de profissionais médicos não contratadas pela Associação Paulista para o Desenvolvimento da Medicina (SPDM), conforme contrato de gestão segundo unidades de urgência e emergência, Supervisão Técnica de Saúde Vila Maria/ Vila Guilherme, em Janeiro/18. TA09

URGÊNCIA E EMERGÊNCIA							
Unidade/Serviço	Categoria Profissional/Cargo com Déficit de Contratação	Plantões de 12h previstos no mês	Plantões de 12h não realizados	Plantões de 12h não realizados por não contratação	Plantões de 12h não realizados por contratados com ausência justificada	Plantões de 12h não realizados por contratado s com ausência injustificada	Plantões de 12h não realizados por contratados com afastamentos superiores a 30 dias não repostos
AMA/UBS INTEGRADA JARDIM BRASIL	Médico Clínico	27	0	0	0	0	0
	Médico Pediatra	05	0	0	0	0	0
Médico Clínico – Pelo WEBSAASS não foi realizado digitação até a presente data. O sistema IDM esta inativo. Pelo CNES estão cadastrados 06 clínicos de 12h e 03 de 24h, totalizando 144h contratadas de plantonistas. Segundo TA09( planilha recebida da CRSNorte) a unidade terá ESF. Constam no dimensionamento de RH 06 clínicos de 12h.							
Médico Pediatra –. Pelo WEBSAASS não foi realizado digitação até a presente data. O sistema IDM esta inativo. Pelo CNES estão cadastrados 01 pediatra de 12h e 03 de 24h, totalizando 84h contratadas de plantonistas. Segundo TA09( planilha recebida da CRSNorte) a unidade terá ESF. Constam no dimensionamento de RH terá 01 pediatra de 12h.							
AMA/UBS INTEGRADA VILA GUILHERME	Médico Clínico	39	6	0	6	0	0
	Médico Pediatra	22	3	0	3	0	0
Médico Clínico Pelo WEBSAASS não foi realizado digitação até a presente data. O sistema IDM esta inativo. Pelo CNES está cadastrados 10 clínicos de 12h, porem a Dra. Pamella Cristina Silva Firmino não faz parte do							

corpo clínico da unidade e 02 de 24h, , totalizando 144h contratadas de plantonistas. Segundo TA09( planilha recebida da CRSNorte ) a AMA terá 08 clínicos de 12h, 96h a contratar .As faltas Justificas foram por Atestado dias 02 e 31 de janeiro. E por férias da Dra. Simone Sena Fernandes

**Médico Pediatra.** Pelo WEBSAASS não foi realizado digitação até a presente data.  
O sistema IDM esta inativo. Pelo CNES estão cadastrados 04 pediatra de 12h e 01 de 24h, totalizando 72h contratadas de plantonistas. Segundo TA09( planilha recebida da CRSNorte) a AMA terá 05 pediatra de 12h. Faltas Justificadas nos dias 01/04 e 06 de Janeiro.

AMA/UBS INTEGRADA VILA MEDEIROS	Médico Clínico	27	4	0	4	0	0
	Médico Pediatra	04	4	0	0	0	0

**Médico Clínico –** Pelo WEBSAASS não foi realizado digitação até a presente data.  
O sistema IDM esta inativo. Pelo CNES está cadastrados 04 clínicos de 12h e 03 de 24h, totalizando 120h profissionais cadastrados de plantonistas. Segundo TA09 ( planilha recebida da CRSNorte) a AMA terá 06 clínicos de 12h. Dr Arlindo Sanchez Junior desligado em 27/01/2018.

**Médico Pediatra** Pelo WEBSAASS não foi realizado digitação até a presente data.  
O sistema IDM esta inativo. Pelo CNES estão cadastrados 02 pediatras de 12h e 01 de 24h, 01 de 18h e uma de 30h totalizando 96h contratadas de plantonistas., sendo que a de 30h encontrava-se em licença Gestante, entrando em Licença maternidade em 29/01/2018. Segundo TA09( planilha recebida da CRSNorte) a AMA terá 01 pediatra de 12h.

PSM VILA MARIA BAIXA	Médico Clínico- PD	116	18,5	12	6,5	0	0
	Médico Clínico PN	62	02	00	02	00	00
	Médico Pediatra- PD	62	15	0	15	0	0
	Médico Pediatra -PN	62	15	4	11	0	0
	Médico Cir. Geral	31	01	0	01	0	0
	Médico Cir. Not.	31	01	0	01	0	0
	Categoria Profissional/Cargo com Déficit de Contratação	Plantões de 6h previstos no mês	Plantões de 6h não realizados	Plantões de 6h não realizados por não contratação	Plantões de 6h não realizados por contratados com ausência justificada	Plantões de 6h não realizados por contratados com ausência injustificada	Plantões de 6h não realizados por contratados com afastamentos superiores a 30 dias não repostos
	Medico clínico Horizontal 06h	31	06	04	02	00	00
	Médico Pediatra Horizontal 06h "manhã"	31	31	31	00	00	00
Médico Pediatra Horizontal 06h "tarde"	14	01	00	01	00	00	

**Médico Clínico –.** Pelo WEBSAASS não foi realizado digitação até a presente data. O sistema IDM esta inativo.  
Pelo TA 09 o Medico Clínico de 6h esta em escala de Segunda a Domingo. Os outros plantões se mantiveram como no TA08. Nos PD houve ausência por não contratação de 6h nos dias 02\03\4\ 5(12h)\ 6\7\8\9\10\11\12\16\17\18\19\22\23\24\25\26\29\30\31 de janeiro de 2018, totalizando 12 plantões dia de 12h não contratados. PD com ausência justificadas nos dias 01\2\8\9\12(6h)\15\16\ de janeiro de 2018, totalizando . Plantões Horizontais não realizados por não contratação nos dias 06\07\16\28\ de janeiro e justificado nos dias 23 e 30 de janeiro. PN não realizados por falta justificada nos dias 02\13 de janeiro de 2018

**Médico Pediatra –** Pelo WEBSAASS não foi realizado digitação até a presente data.  
Pelo IDM não foi possível verificação pois foi inativado. Pela Escala encaminhada temos ausências justificadas em PD nos dias 05/06/12/13/14/19/20(2 –plantões)/23/26/27(2 –plantões)/28(2 –plantões)/29 janeiro 2018, totalizando 15 PD com ausência justificadas .em PN 05/12/19/20/21/ 22/23/26/27/28/29 janeiro 2018 por ausência justificada totalizando 11 PN e ausência por não contratação em 05/12 /19/26/ janeiro 2018, totalizando 4PN por não contratação.  
Em Plantão Horizontal – "Tarde" por ausência Justificada dia 29/01/2018- Na "Manhã" 31 plantões não contratados

**Médico Cir. Geral –** Pelo WEBSAASS não foi realizado digitação até a presente data.  
Pelo IDM não foi possível verificação pois foi inativado. Pela Escala encaminhada temos ausências justificadas em PD e PN dia 29 de Janeiro de 2018.

4  
AS  
K  
SM



## II- Fevereiro/18

Apresentamos nos quadros abaixo o número de profissionais e carga horária semanal por Unidade/Serviço de Saúde referente à **EQUIPE MÍNIMA, NÃO Contratada** pela Associação Paulista para o Desenvolvimento da Medicina- SPDM conforme previsto no Contrato de Gestão desta Supervisão Técnica de Saúde Vila Maria/ Vila Guilherme, referente ao mês de **Fevereiro/18**

**Quadro 4 – Déficit de profissionais por categoria profissional e carga horária semanal não contratada, em acordo TA 09-pela Associação Paulista para o Desenvolvimento da Medicina – SPDM, conforme Contrato de Gestão, na Atenção Básica, segundo Unidade/Serviço de Saúde, da STS Vila Maria/Vila Guilherme, em fevereiro/ 2018.**

Atenção Básica - Déficit de Equipe Mínima - Fevereiro de 2018			
Unidade/serviço	Déficit de Profissional (Não Contratado)	Categoria Profissional/Cargo com Déficit de contratação	Carga Horária Semanal
AMA/UBS INTEGRADA VILA GUILHERME	1	MÉDICO CLINICO	20h
	0,4	MÉDICO GINECOLOGISTA E OBSTETRA	20h
Médico Clínico - Temos a considerar que pelo TA08 não haveria déficit de Clínica Medica. E que houve manutenção da equipe de clínico de 12hs.			
AMA/UBS INTEGRADA VILA MEDEIROS	2,4*	MÉDICO CLINICO	20h
	1	MÉDICO GINECOLOGISTA E OBSTETRA	20h
	1	MÉDICO PEDIATRA	20h
	*	PROFISSIONAL DE EDUCAÇÃO FÍSICA	30h
<p><b>Profissional Educação Física:</b> . Informamos que atualmente o profissional de 30 hrs (WILLIANS AUGUSTO DE OLIVEIRA) contratado SPDM tem seu vínculo no CNES desmembrado em outras unidades a fim de registrar o faturamento para cada unidade individualmente. Desta forma não há déficit.</p> <p><b>Médico Clínico</b> - Temos a considerar que pelo TA08 haveria déficit de 0,4h na clinica medica, 05h em GO, 0h pediatra. E que houve manutenção da equipe de medico clinico e pediatra de 12hs, mesmo com a redução no TA09 das equipes AMAS.</p>			
UBS VILA MARIA- DR LUIS PAULO GNECCO	1	DENTISTA	20h
	1	ENFERMEIRO	30h
<p><b>Enfermeiro:</b> Informamos que a enfermeira Josefa continua vinculada ao CNES da unidade Paulo Gnecco, porém prestando serviço em outra unidade, até a presente data sem informação de sua produção mantemos déficit.</p> <p><b>Dentista</b> - Temos a considerar que pelo TA08 não haveria déficit de Cirurgião Dentista. Pelo TA 09 são previstos 06 Cirurgião Dentistas sendo um da PMSP e cinco contratados pela SPDM. A unidade esta com 06 dentistas, sendo dois estatutários, sendo assim déficit de um a contratar.</p>			
UBS PARQUE NOVO MUNDO I	0,5	MÉDICO CLINICO	20h
UBS PARQUE NOVO MUNDO II	0,5	MÉDICO PEDIATRA	20h
	1	ENFERMEIRO	30h
	1	ENFERMEIRO	40h
<p><b>Enfermagem (40hrs):</b> conforme consultado no CNES desta competência a profissional THULANI DE OLIVEIRA NASCIMENTO que estava lotada na UBSI Jardim Brasil em janeiro, passou a estar lotada nesta unidade a partir de fevereiro. Porém não consta produção da mesma nesta unidade e nenhuma justificativa da gerencia sobre a ausência da mesma.</p>			
NASF- UBS PARQUE NOVO MUNDO II	0,5	TERAPEUTA OCUPACIONAL	20h

Unidade	Quantidade	Profissional	Carga Horária
UBS JARDIM JULIETA	1	MÉDICO CLINICO	20h
UBS VILA LEONOR	01	MÉDICO CLINICO	20h
UBS VILA EDE	1	MÉDICO PEDIATRA	10h
	1	ENFERMEIRO	30h
Informamos que a servidora DEBORA SHUSHAN VAZ TOLEDO foi transferida da unidade UBS Vila Ede em 01/11/2017 conforme publicação em DO em 08 de Novembro de 2017. Por ser déficit de horas PMSP, não aplicar o desconto. Temos a considerar que pelo TA08 haveria déficit 10h de pediatria, 0h enfermeiro e GO.			
UBS JARDIM JAPÃO	1	DENTISTA	20h
	1	MÉDICO CLINICO	20h
	1,5	MÉDICO GINECOLOGISTA E OBSTETRA	20h
	*	NUTRICIONISTA	40h
Psiquiatra já contratado, mas com agenda em outra UBS. As agendas deste psiquiatra conforme acordado com esta STS, serão transferidas a partir de maio/18. Nutricionista somente será apontado a partir de março/18.			
UBS CARANDIRU	0,5	MÉDICO PEDIATRA	20h

Fonte: planilhas de Controle e CNES

**Quadro 5 – Déficit de número de plantões e horas semanais de profissionais médicos não contratadas pela SPDM- Associação Paulista para o Desenvolvimento da Medicina conforme contrato de gestão, segundo Unidades de Atenção Ambulatorial Especializada e Redes Temáticas, da ST de Saúde Vila Maria/Vila Guilherme, em fev\18**

Atenção Especializada/Redes Temáticas - Déficit de Equipe Mínima- fev\18			
Unidade/serviço	Déficit de Profissional (Não Contratado)	Categoria Profissional/Cargo com Déficit de contratação	Carga Horária Semanal
PAI AMA/UBS INTEGRADA VILA GUILHERME	*	ACOMPANHANTE DE IDOSO	40h
	1	AUX ENFERMAGEM	30h
Acompanhante Idoso: Informamos que no mês de Fevereiro, houve 1 desligamento no dia 09/02/2018 e outro no dia 21/02/18, assim consideramos a equipe mínima completa para o período, visto que as rescisões ocorreram ao longo do mês. Temos 1 profissional contratada que não esta realizando atendimento, conforme orientação médica na Lei 13.467 das Gestantes Lactantes.			
CER III CARANDIRU	0,4	MÉDICO ORTOPEDISTA E TRAUMATOLOGISTA	20h
	0,75	NUTRICIONISTA	40h
	1	FONOAUDIOLOGO	30h
URSI CARANDIRU	0,25	NUTRICIONISTA	40h
HOSP DIA DA REDE HORA CERTA VILA GUILHERME VILA MARIA	0,16	MÉDICO DERMATOLOGISTA	12h
	1	MÉDICO CIRURGIÃO PEDIATRICO	12h
	1	MÉDICO ORTOPEDISTA	12h



	1	MÉDICO PROCTOLOGISTA	12h
	1	MÉDICO REUMATOLOGISTA	12h
<b>EMAD JARDIM JAPÃO</b>			
	1	ASSISTENTE SOCIAL	30h
	1	MÉDICO CLINICO	20h

Fonte: planilhas de Controle STS, CNES

**Quadro 6** – Déficit de número de plantões e horas semanais de profissionais médicos não contratadas pela Associação Paulista para o Desenvolvimento da Medicina (SPDM), conforme contrato de gestão segundo unidades de urgência e emergência, Supervisão Técnica de Saúde Vila Maria/ Vila Guilherme, em Fevereiro/18.

URGÊNCIA E EMERGÊNCIA							
Unidade/Serviço	Categoria Profissional/Cargo com Déficit de Contratação	Plantões de 12h previstos no mês	Plantões de 12h não realizados	Plantões de 12h não realizados por não contratação	Plantões de 12h não realizados por contratados com ausência justificada	Plantões de 12h não realizados por contratados com ausência injustificada	Plantões de 12h não realizados por contratados com afastamentos superiores a 30 dias não repostos
AMA/UBS INTEGRADA JARDIM BRASIL	Médico Clínico	24	0	0	0	0	0
	Médico Pediatra	04	0	0	0	0	0
Médico Clínico – Pelo WEBSAASS não foi realizado digitação até a presente data. O sistema IDM esta inativo. Pelo CNES estão cadastrados 06 clínicos de 12h e 03 de 24h, totalizando 144h contratadas de plantonistas. Segundo TA09( planilha recebida da CRSNorte) a unidade terá ESF. Constan no dimensionamento de RH 06 clínicos de 12h.							
Médico Pediatra – Pelo WEBSAASS não foi realizado digitação até a presente data. O sistema IDM esta inativo. Pelo CNES estão cadastrados 01 pediatra de 12h e 03 de 24h, totalizando 84h contratadas de plantonistas. Segundo TA09( planilha recebida da CRSNorte) a unidade terá ESF. Constan no dimensionamento de RH terá 01 pediatra de 12h.							
AMA/UBS INTEGRADA VILA GUILHERME	Médico Clínico	32	6	4	2	0	0
	Médico Pediatra	20	5	0	5	0	0
Médico Clínico Pelo WEBSAASS não foi realizado digitação até a presente data. O sistema IDM esta inativo. Pelo CNES está cadastrados 08 clínicos de 12h, porem a Dra. Pamella Cristina Silva Firmino não faz parte do corpo clinico da unidade e 02 de 24h, , totalizando 132h contratadas de plantonistas. A dra Jennifer solicitou desligamento em 02/02/2018. Segundo TA09 (planilha recebida da CRSNorte ) a AMA terá 08 clínicos de 12h, 96h a contratar .Os 4 plantões não contratados correspondem as Segundas feiras(5/12/19/26 de fevereiro). Contratada Dr Maria Rosaria para Segunda-Feira. Previsto dois plantões. Plantões não realizados e justificados correspondem aos dias 12 e 13 de Fevereiro.							
Médico Pediatra. Pelo WEBSAASS não foi realizado digitação até a presente data. O sistema IDM esta inativo. Pelo CNES estão cadastrados 04 pediatra de 12h e 01 de 24h, totalizando 72h contratadas de plantonistas. Segundo TA09( planilha recebida da CRSNorte) a AMA terá 05 pediatra de 12h. Faltas Justificadas nos dias 03/12/13/17/23 de fevereiro de 2018.							
AMA/UBS INTEGRADA VILA MEDEIROS	Médico Clínico	24	0	0	7	0	0
	Médico Pediatra	04	0	0	4	0	0
Médico Clínico – Pelo WEBSAASS não foi realizado digitação até a presente data. O sistema IDM esta inativo. Pelo CNES está cadastrados 04 clínicos de 12h e 03 de 24h, totalizando 120h profissionais cadastrados de plantonistas. Segundo TA09 (planilha recebida da CRSNorte) a AMA terá 06 clínicos de 12h. Dra Pamella Cristina Silva Firmino desligada em 27/02/2018. Dra Arriane em Licença maternidade desde 09/12/2017. Dias sem plantão com faltas justificadas 05/06/12/13/14/26 e 27 de Fevereiro.							

AS 7 15 2018



Médico Pediatra Pelo WEBSAASS não foi realizado digitação até a presente data.  
 O sistema IDM esta inativo. Pelo CNES estão cadastrados 02 pediatras de 12h e 01 de 24h, 01 de 18h e uma de 30h totalizando 96h. contratadas de plantonistas, sendo que a de 30h encontrava-se em licença Gestante, entrando em Licença maternidade em 29/01/2018. Segundo TA09( planilha recebida da CRSNorte) a AMA terá 01 pediatra de 12h aos sábados. Não houve plantão dos médicos aos sábados em pediatria segundo Siga.

PSM VILA MARIA BAIXA	Médico Clínico- PD	104	17,5	9,5	8	0	0
	Médico Clínico PN	56	05	00	05	00	00
	Médico Pediatra- PD	60	04	00	04	0	0
	Médico Pediatra -PN	56	02	00	02	0	0
	Médico Cir. Geral	28	00	0	00	0	0
	Médico Cir. Not.	28	01	0	01	0	0
	<b>Categoria Profissional/Cargo com Déficit de Contratação</b>	<b>Plantões de 6h previstos no mês</b>	<b>Plantões de 6h não realizados</b>	<b>Plantões de 6h não realizados por não contratação</b>	<b>Plantões de 6h não realizados por contratados com ausência justificada</b>	<b>Plantões de 6h não realizados por contratados com ausência injustificada</b>	<b>Plantões de 6h não realizados por contratados com afastamentos superiores a 30 dias não repostos</b>
	Medico clínico Horizontal 06h	28	2,5	1	1,5	00	00
	Médico Pediatra Horizontal 06h "manhã"	28	28	28	00	00	00
	Médico Pediatra Horizontal 06h" tarde"	16	00	00	00	00	00

Médico Clínico -. Pelo WEBSAASS não foi realizado digitação até a presente data. O sistema IDM esta inativo.  
 Pelo TA 09 o Medico Clínico de 6h esta em escala de Segunda a Domingo. Os outros plantões se mantiveram como no TA08. Nos PD houve ausência por não contratação de 6h nos dias 01/02/05/06/08/09/12/13/14/15/16/19/20/21/22/23/26/27/28 de Fevereiro de 2018, totalizando 9,5 plantões dia de 12h não contratados. PD com ausência justificadas nos dias 05/09/12/13/16/19/20/23/26/27 de fevereiro de 2018, . Plantões Horizontais não realizados por não contratação nos dias 17 e 25/02 e justificado nos dias 06/13 e 16/02. PN não realizados por falta justificada nos dias 08/13/20/25 e 27/02 de 2018

Médico Pediatra – Pelo WEBSAASS não foi realizado digitação até a presente data.  
 Pelo IDM não foi possível verificação pois foi inativado. Pela Escala encaminhada temos ausências justificadas em PD nos dias 24/25/26/28 de fev/2018 .em PN 03/04/fev 2018 por ausência justificada  
 Em Plantão Horizontal – Na "Manha" 28 plantões não contratados.

Médico Cir. Geral – Pelo WEBSAASS não foi realizado digitação até a presente data.  
 Pelo IDM não foi possível verificação pois foi inativado. Pela Escala encaminhada temos ausências justificadas em PN dia 06/02 de 2018.

Handwritten signatures and initials, including a large 'A' and 'S'.

### III- Março/18

Apresentamos nos quadros abaixo o número de profissionais e carga horária semanal por Unidade/Serviço de Saúde referente à **EQUIPE MÍNIMA, NÃO Contratada** pela Associação Paulista para o Desenvolvimento da Medicina- SPDM conforme previsto no Contrato de Gestão desta Supervisão Técnica de Saúde Vila Maria/ Vila Guilherme, referente ao mês de **Março/18**

**Quadro 7 – Déficit de profissionais por categoria profissional e carga horária semanal não contratada, em acordo TA 09-pela Associação Paulista para o Desenvolvimento da Medicina – SPDM, conforme Contrato de Gestão, na Atenção Básica, segundo Unidade/Serviço de Saúde, da STS Vila Maria/Vila Guilherme, em março 2018.**

Atenção Básica - Déficit de Equipe Mínima- Março de 2018			
Unidade/serviço	Déficit de Profissional (Não Contratado)	Categoria Profissional/Cargo com Déficit de contratação	Carga Horária Semanal
AMA/UBS INTEGRADA VILA GUILHERME	1	MÉDICO CLINICO	20h
	0,4	MÉDICO GINECOLOGISTA E OBSTETRA	20h
Médico Clínico - Temos a considerar que pelo TA08 não haveria déficit de Clínica Médica. E que houve manutenção da equipe de médico clínico de 12hs			
AMA/UBS INTEGRADA VILA MEDEIROS	2	MÉDICO CLINICO	20h
	1	MÉDICO GINECOLOGISTA E OBSTETRA	20h
	1	MÉDICO PEDIATRA	20h
	*	PROFISSIONAL DE EDUCAÇÃO FÍSICA	30h
Profissional Educação Física: . Informamos que atualmente o profissional de 30 hrs (WILLIANS AUGUSTO DE OLIVEIRA) contratado SPDM tem seu vínculo no CNES desmembrado em outras unidades a fim de registrar o faturamento para cada unidade individualmente. Desta forma não há déficit.			
Médico Clínico - Temos a considerar que pelo TA08 haveria déficit de 0,4h na clinica medica, 05h em GO, 0h pediatra. E que houve manutenção da equipe de medico clinico e pediatra de 12hs, mesmo com a redução no TA09 das equipes AMAS.			
UBS VILA MARIA - DR LUIS PAULO GNECCO	1	DENTISTA	20h
	1	ENFERMEIRO	30h
Enfermeiro: Informamos que a enfermeira Josefa continua vinculada ao CNES da unidade Paulo Gnecco, porém prestando serviço em outra unidade, até a presente data sem informação de sua produção mantemos déficit.			
Dentista - Temos a considerar que pelo TA08 não haveria déficit de Cirurgião Dentista. Pelo TA 09 são previstos 06 Cirurgião Dentistas sendo um da PMSP e cinco contratados pela SPDM. A unidade esta com 06 dentistas, sendo dois estatutários, sendo assim déficit de um a contratar.			
UBS PARQUE NOVO MUNDO I	0,5	MÉDICO CLINICO	20h
UBS PARQUE NOVO MUNDO II	0,5	MÉDICO PEDIATRA	20h
	1	ENFERMEIRO	30h
NASF- UBS PARQUE NOVO MUNDO II	0,5	TERAPEUTA OCUPACIONAL	20h
UBS JARDIM JULIETA	1	ENFERMEIRO	30h
Médico Clínico: início em 08/03/2018.			
Enfermeiro: o déficit de 30hrs informado corresponde a 1 profissional afastada por Licença Maternidade			



UBS VILA LEONOR			
	02	MÉDICO CLINICO	20h
	1	DENTISTA	20h
UBS VILA EDE			
	1	MÉDICO CLINICO	20h
	1	ENFERMEIRO	30h
Médico Pediatra: contratado em 22/03/2018 Informamos que a servidora DEBORA SHUSHAN VAZ TOLEDO foi transferida da unidade UBS Vila Ede em 01/11/2017 conforme publicação em DO em 08 de Novembro de 2017. Por ser déficit de horas PMSP, não aplicar o desconto.			
UBS JARDIM JAPÃO			
	1	DENTISTA	20h
	1	MÉDICO CLINICO	20h
	1,5	MÉDICO GINECOLOGISTA E OBSTETRA	20h
	*	NUTRICIONISTA	40h
PSIQUIATRA JA CONTRATADO, MAS COM AGENDA EM OUTRA UBS. As agendas serão transferidas a partir de maio/18. Somente será apontado a partir de Abril/18.			
UBS CARANDIRU			
	1	MÉDICO GINECOLOGISTA E OBSTETRA	20h
	0,5	MÉDICO PEDIATRA	20h

Fonte: planilhas de Controle e CNES

**Quadro 8 – Déficit de número de plantões e horas semanais de profissionais médicos não contratadas pela SPDM- Associação Paulista para o Desenvolvimento da Medicina conforme contrato de gestão, segundo Unidades de Atenção Ambulatorial Especializada e Redes Temáticas, da ST de Saúde Vila Maria/Vila Guilherme, em Março/18**

Atenção Especializada/Redes Temáticas - Déficit de Equipe Mínima- NOV/17			
Unidade/serviço	Déficit de Profissional (Não Contratado)	Categoria Profissional/Cargo com Déficit de contratação	Carga Horária Semanal
PAI AMA/UBS INTEGRADA VILA GUILHERME	1	ACOMPANHANTE DE IDOSO	40h
	1	AUX ENFERMAGEM	30h
Acompanhante de Idoso: informamos que 1 profissional esta afastado no atendimento por orientação médica conforme a Lei 13.467 das Gestantes Lactantes.			
CER III CARANDIRU	0,4	MÉDICO ORTOPEDISTA E TRAUMATOLOGISTA	20h
	0,75	NUTRICIONISTA	40h
	1	FONOAUDIOLOGO	30h
	1	PSICÓLOGO	30 h
Psicólogo- no CNES consta cadastrado Priscila Aparecida Rodrigues 30hs cadastrada. Porem não localizada agenda pelo Siga. Tereza Cristina de Oliveira Sales consta cadastrada no CNS 30h pela UBS e 30h pelo CER Carandiru. No Siga agenda apenas pelo Carandiru.			
URSI CARANDIRU	0,25	NUTRICIONISTA	40h
HOSP DIA DA REDE HORA CERTA VILA GUILHERME VILA MARIA	0,16	MÉDICO DERMATOLOGISTA	12h
	1	MÉDICO ORTOPEDISTA	12h

	1	MÉDICO PROCTOLOGISTA	12h
	1	MÉDICO REUMATOLOGISTA	12h
<b>EMAD JARDIM JAPÃO</b>	1	ASSISTENTE SOCIAL	30h

Fonte: planilhas de Controle STS, CNES

**Quadro 9** – Déficit de número de plantões e horas semanais de profissionais médicos não contratadas pela Associação Paulista para o Desenvolvimento da Medicina (SPDM), conforme contrato de gestão segundo unidades de urgência e emergência, Supervisão Técnica de Saúde Vila Maria/ Vila Guilherme, em Março/18.

URGÊNCIA E EMERGÊNCIA							
Unidade/Serviço	Categoria Profissional/Cargo com Déficit de Contratação	Plantões de 12h previstos no mês	Plantões de 12h não realizados	Plantões de 12h não realizados por não contratação	Plantões de 12h não realizados por contratados com ausência justificada	Plantões de 12h não realizados por contratados com ausência injustificada	Plantões de 12h não realizados por contratados com afastamentos superiores a 30 dias não repostos
AMA/UBS INTEGRADA JARDIM BRASIL	Médico Clínico	27	0	0	0	0	0
	Médico Pediatra	05	0	0	0	0	0
Médico Clínico – Pelo WEBSAASS não foi realizado digitação até a presente data. O sistema IDM esta inativo. Pelo CNES estão cadastrados 05 clínicos de 12h e 03 de 24h, totalizando 132h contratadas de plantonistas. Um dos Clínicos esta afastado LM por tempo indeterminado. Segundo TA09( planilha recebida da CRSNorte) a unidade terá ESF. Constam no dimensionamento de RH 06 clínicos de 12h.							
Médico Pediatra – Pelo WEBSAASS não foi realizado digitação até a presente data. O sistema IDM esta inativo. Pelo CNES estão cadastrados 01 pediatra de 12h e 03 de 24h, totalizando 84h contratadas de plantonistas. Segundo TA09( planilha recebida da CRSNorte) a unidade terá ESF. Constam no dimensionamento de RH terá 01 pediatra de 12h.							
AMA/UBS INTEGRADA VILA GUILHERME	Médico Clínico	36	5	4	1	0	0
	Médico Pediatra	23	3	0	3	0	0
Médico Clínico Pelo WEBSAASS não foi realizado digitação até a presente data. O sistema IDM esta inativo. Pelo CNES está cadastrados 09 clínicos de 12h, e 02 de 24h porem a Dra. Pamella Cristina Silva Firmino não faz parte do corpo clínico da unidade e a Dra Jennifer solicitou desligamento em 02/02/2018, totalizando 132h contratadas de plantonistas.. Segundo TA09( planilha recebida da CRSNorte ) a AMA terá 08 clínicos de 12h, 96h a contratar .Os 4 plantões não contratados correspondem as Segundas feiras(5/12/19/26 março. Plantões não realizados e justificados correspondem aos dias 12 de março..							
Médico Pediatra. Pelo WEBSAASS não foi realizado digitação até a presente data. O sistema IDM esta inativo. Pelo CNES estão cadastrados 04 pediatra de 12h e 01 de 24h, totalizando 72h contratadas de plantonistas. Segundo TA09 ( planilha recebida da CRSNorte) a AMA terá 05 pediatra de 12h. Faltas Justificadas nos dias 03/09/30 de março de 2018.							
AMA/UBS INTEGRADA VILA MEDEIROS	Médico Clínico	27	4	0	4	0	0
	Médico Pediatra	04	4	4	0	0	0
Médico Clínico – Pelo WEBSAASS não foi realizado digitação até a presente data. O sistema IDM esta inativo. Pelo CNES está cadastrados 04 clínicos de 12h e 03 de 24h, totalizando 120h profissionais cadastrados de plantonistas. Segundo TA09 ( planilha recebida da CRSNorte) a AMA terá 06 clínicos de 12h. Dra Pamella Cristina Silva Firmino desligada em 27/02/2018. Dra Arriane em Licença maternidade desde 09/12/2017. Dra Mariana em aviso prévio, faltou aos plantões.							
Médico Pediatra Pelo WEBSAASS não foi realizado digitação até a presente data. O sistema IDM esta inativo. Pelo CNES estão cadastrados 02 pediatras de 12h e 01 de 24h, 01 de 18h e uma de 30h totalizando 96h. contratadas de plantonistas, sendo que a de 30h encontrava-se em licença Gestante, entrando em Licença maternidade em 29/01/2018. Segundo TA09( planilha recebida da CRSNorte) a AMA terá 01 pediatra de 12h aos sábados. Não houve plantão dos médicos aos sábados em pediatria segundo Siga							



PSM VILA MARIA BAIXA	Médico Clínico- PD	115	12,5	7,5	5	0	0
	Médico Clínico PN	62	06	00	06	00	00
	Médico Pediatra- PD	66	2,5	00	2,5	0	0
	Médico Pediatra -PN	62	02	00	02	0	0
	Médico Cir. Geral	31	00	0	00	0	0
	Médico Cir. Not.	31	00	0	00	0	0
	<b>Categoria Profissional/Cargo com Déficit de Contratação</b>	<b>Plantões de 6h previstos no mês</b>	<b>Plantões de 6h não realizados</b>	<b>Plantões de 6h não realizados por não contratação</b>	<b>Plantões de 6h não realizados por contratados com ausência justificada</b>	<b>Plantões de 6h não realizados por contratados com ausência Injustificada</b>	<b>Plantões de 6h não realizados por contratados com afastamentos superiores a 30 dias não repostos</b>
	Medico clínico Horizontal 06h	31	03	1	2	00	00
	Médico Pediatra Horizontal 06h "manhã"	31	31	31	00	00	00
	Médico Pediatra Horizontal 06h" tarde"	23	00	00	00	00	00
Médico Clínico –. Pelo WEBSAASS não foi realizado digitação até a presente data. O sistema IDM esta inativo. Pelo TA 09 o Medico Clínico de 6h esta em escala de Segunda a Domingo. Os outros plantões se mantiveram como no TA08..							
Médico Pediatra – Pelo WEBSAASS não foi realizado digitação até a presente data. Pelo IDM não foi possível verificação pois foi inativado Em Plantão Horizontal – Na "Manha" 31 plantões não contratados.							
Médico Cir. Geral – Pelo WEBSAASS não foi realizado digitação até a presente data. Pelo IDM não foi possível verificação pois foi inativado..							

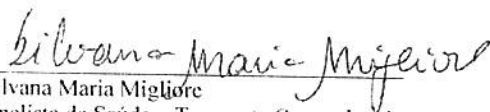
São Paulo, 29 de junho de 2018




Antônio Augusto F. Leporace  
Supervisor de Saúde  
STS Vila Maria/ V. Guilherme



Regina Maria Faria Gomes  
Analista de Saúde – Psicólogo  
STS Vila Maria/ V. Guilherme



Silvana Maria Migliore  
Analista de Saúde – Terapeuta Ocupacional  
STS Vila Maria/ Vila Guilherme



Ass. Ciência: Joao Mauricio Peres Mainenti  
Diretoria Clínica  
Superintendência OSS/SPDM Vila Maria/Vila Guilherme

**Relatório de Avaliação e Acompanhamento de Serviços de Saúde**

Contrato de Gestão R008/2015 - REDE ASSISTENCIAL DA STS VILA MARIA/VILA GUILHERME

Contratada SPDM ASSOCIAÇÃO PAULISTA PARA O DESENVOLVIMENTO DA MEDICINA

Processo de Origem 2014-0.136.154-0.

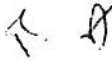
Período de Medição: Maio/18

Apresentamos nos quadros abaixo o número e carga horária semanal dos profissionais **NÃO CONTRATADOS**, CONFORME PREVISTO na **EQUIPE MÍNIMA** e de responsabilidade da CONTRATADA, por Unidade e serviço de saúde, cujos documentos comprobatórios encontram-se arquivados nesta Supervisão Técnica de Saúde Vila Maria/ Vila Guilherme.

Atenção Básica			
Unidade/serviço	Déficit de Profissional (Não Contratado)	Categoria Profissional	Carga Horária Semanal
UBS INTEGRADA VILA GUILHERME	01	CLINICA MÉDICA	20
	0,4	GINECOLOGIA	20
SÓ HA 32 HORAS PARA GINECOLOGIA			
AMA/UBS INTEGRADA VILA MEDEIROS	01	PEDIATRIA UBS	20
	01	GINECOLOGIA	20
	1,3	CLÍNICA MÉDICA	20
CM. DEVERIA TER 06 FUNCIONÁRIOS DE 20 HORAS, PORÉM CONSTA SOMENTE 94 HORAS			
UBS VILA MARIA- DR LUIS PAULO GNECCO	1	PSQUIATRIA	20
VILA LEONOR	01	CLÍNICA MÉDICA	20
	01	GINECOLOGIA	20
	01	ODONTOLOGIA	20
UBS PARQUE NOVO MUNDO I	1	ENFERMEIRO RT	40
	01	ASSISTENTE SOCIAL	30
ESF PARQUE NOVO MUNDO I	01	GENERALISTA	40
	01	ODONTO ESF	40
UBS PARQUE NOVO MUNDO II	01	CLINICA MEDICA	20
	0,5	PEDIATRA	20
	01	ENFERMAGEM	30
DEVERIA TER 02 PEDIATRAS CONTRATADOS, PORÉM HA 01 DE 20 HORAS E 01 DE 10 HORAS			
NASF- UBS PARQUE NOVO	0,5	TERAPEUTA OCUPACIONAL	20

*Handwritten signature and initials*

MUNDO II	1	PSIQUIATRIA	20
NASF- JD. BRASIL	01	PSIQUIATRIA	20
	01	PSICÓLOGO	40
	01	NUTRICIONISTA	40
UBS JARDIM JD. BRASIL	01	CLÍNICA MÉDICA UBS	20
CLINICA MÉDICA: profissional de 20hrs afastado desde 16/01/2018 por motivos médicos, sem previsão de retorno. Vaga em aberto para reposição, porém com dificuldade para contratação temporária.			
ESF JD. BRASIL	01	GENERALISTA	40
	06	ACS	240
ACS: conforme CNES desta competência, haviam 28 profissionais de 40hrs contratados para o período. Resposta. Ao consultar o CNES desta competência, esta supervisão contactou que havia 24 profissionais, portanto o déficit é de 240h			
JULIETA	1	ENFERMAGEM	30
	01	PEDIATRA	20
PEDIATRA: profissional de licença maternidade desde março/2018;			
UBS VILA EDE	1	ENFERMAGEM	30
	01	ODONTOLOGIA	20
UBS JARDIM JAPÃO	1,5	GINECOLOGISTA	20
	01	ODONTO	20
	0	PSIQUIATRIA	20
	01	NUTRICIONISTA	40
UBS CARANDIRU	0,5	PEDIATRA	20
	01	GINECOLOGIA E OBSTETRÍCIA	20
	1	ENFERMAGEM	30
	0,09	FARMACEUTICO	44
ENFERMEIRO: conforme o CNES desta competência, a unidade estava com quadro completo sendo 4 profissionais de 30hrs da UBS (LEONICE OLIVEIRA CELZI, FELIPE CABRAL PADILHA, CLELIO LEONARDO BARBOSA DA SILVA, DILENE ANDRADE RODRIGUES). Portanto não há déficit.			
UBS VILA IZOLINA MAZZEI	01	PSIQUIATRIA	20
VILA SABRINA	0,5	PEDIATRA	20
	01	ENFERMAGEM RT	40
	01	DENTISTA	20
CLÍNICA MÉDICA LEF N° 13287 GINECOLOGIA LICENÇA MATERNIDADE			
Atenção Especializada/Redes Temáticas			


Unidade/serviço	Déficit de Profissional (Não Contratado)	Categoria Profissional/Cargo com Déficit de contratação	Carga Horária Semanal
PAI AMA/UBS VILA IZOLINA MAZZEI	02	ACOMPANHANTE IDOSO	40
<b>SERIAM 10 ACOMPANHANTES DE 40 HORAS, POREM FALTAM 02 DE 40 HORAS</b>			
CER III CARANDIRU	0,4	ORTOPEDISTA	20
	01	PSICÓLOGO	30
	0,5	NUTRICIONISTA	40
	01	FONOAUDIÓLOGA	30
NUTRICIONISTA: informamos que o quadro de Nutricionista para o período estava completo sendo a profissional JAQUELINE BERTELINE SALES de 30hrs, porém devido a um erro no cadastro do CNES, a mesma estava cadastrada apenas com 10hrs para o CER e o restante na UBS. Já foi orientado para unidade realizar a correção do CNES. Portanto, não há déficit.			
<b>ORTOPEDIA- SERIA 01 DE 20 HORAS E CONSTA 01 DE 12 HORAS.</b>			
CAPS	0,09	FARMACEUTICO	44
<b>FAMACEUTICO DEVEIA EXISTIR 02 DE 44 HORAS E HÁ HÁ 01 DE 40 HORAS</b>			
URSI CARANDIRU	01	PSICÓLOGO	30
	0,25	NUTRICIONISTA	40
NUTRICIONISTA: informamos que o quadro de Nutricionista para o período estava completo sendo a profissional MARIA DIONE COLOSSI de 30hrs, porém devido a um erro no cadastro do CNES, a mesma estava cadastrada na UBS Carandiru. Já foi orientado para unidade realizar a correção do CNES. Portanto, não há déficit.			
APD	01	FONOAUDIOLOGIA	40
	01	ACOMPANHANTE	40
FONOAUDIOLOGIA: a profissional da unidade esta afastada por motivo de licença medica desde março/2018. Vaga temporária para reposição aberta, porém existe dificuldade de contratação.			
<b>FONOAUDIOLOGISTA AFASTADA DESDE 07/03/2018 NÃO REPOSTA</b>			
EMAD JARDIM JAPÃO	01	ASSISTENTE SOCIAL	30

<b>URGÊNCIA E EMERGÊNCIA</b>							
Unidade/Serviço	Categoria Profissional/Cargo com Déficit de Contratação	Plantões de 12h previstos no mês	Plantões de 12h não realizados	Plantões de 12h não realizados por não contratação	Plantões de 12h não realizados por contratos com ausência justificada	Plantões de 12h não realizados por contratos com ausência injustificada	Plantões de 12h não realizados por contratos com afastamentos superiores a 30 dias não repostos
AMA/UBS INTEGRADA JARDIM BRASIL	Médico Clínico	54	16	10	6	0	0
	Médico Pediatra	23	04	02	02	0	0





Secretaria Municipal da Saúde – SMS  
 Coordenadoria Regional de Saúde Norte- CRSN  
 Supervisão Técnica de Saúde Vila Maria/Vila Guilherme

AMA/UBS INTEGRADA VILA GUILHERME	Médico Clínico	35	06	05	01	00	00
	Médico Pediatra	22	02	01	01	00	00

AMA/UBS INTEGRADA VILA MEDEIROS	Médico Clínico	27	05	01	04	00	00
	Médico Pediatra	04	03	03	00	00	00

PSM VILA MARIA BAIXA	Categoria Profissional/Cargo com Déficit de Contratação	Plantões de 12h previstos no mês	Plantões de 12h não realizados	Plantões de 12h não realizados por não contratação	Plantões de 12h não realizados por contratados com ausência justificada	Plantões de 12h não realizados por contratados com ausência injustificada	Plantões de 12h não realizados por contratados com afastamentos superiores a 30 dias não repostos
		Médico Clínico- PD	175	24	00	24	00
	Médico Clínico PN	62	08	00	08	00	00
	Médico Pediatra- PD	67	5	0	05	00	00
	Médico Pediatra –PN	62	04	00	04	00	00
	Médico Cir. Geral Diurno	32	04	00	04	00	00
	Médico Cir. Not.	31	03	00	03	00	00
	Categoria Profissional/Cargo com Déficit de Contratação	Plantões de 6h previstos no mês	Plantões de 6h não realizados	Plantões de 6h não realizados por não contratação	Plantões de 6h não realizados por contratados com ausência justificada	Plantões de 6h não realizados por contratados com ausência injustificada	Plantões de 6h não realizados por contratados com afastamentos superiores a 30 dias não repostos
	Medico clínico Horizontal	29	02	00	02	00	00
	Médico Pediatra Horizontal	23	01	00	01	00	00

Fonte: AS planilhas enviadas pelo sistema WEBSAASS apresentam inconsistências que dificultam a análise mais acurada destes dados, portanto usamos as planilhas de Controles enviadas bem como CNES e SIGA-SAÚDE.

São Paulo, 31 de agosto de 2018





Secretaria Municipal da Saúde – SMS  
Coordenadoria Regional de Saúde Norte- CRSN  
Supervisão Técnica de Saúde Vila Maria/Vila Guilherme

Antônio Augusto F. Leporace  
Supervisor Técnico de Saúde  
Supervisão de Saúde Vila Maria/ V. Guilherme

Regina Maria Faria Gomes  
Analista de Saúde – Psicólogo  
Supervisão de Saúde Vila Maria/ V. Guilherme

Silvana Maria Migliore  
Analista de Saúde – Terapeuta Ocupacional  
Supervisão de Saúde Vila Maria/ Vila Guilherme

Ass. Clínica: João Mauricio Peres Mainenti  
Diretoria Clínica /  
Superintendência OSS/SPDM Vila Maria/Vila Guilherme

Relatório de Avaliação e Acompanhamento de Serviços de Saúde			
Contrato de Gestão R008/2015 - REDE ASSISTENCIAL DA STS VILA MARIA/VILA GUILHERME			
Contratada SPDM ASSOCIAÇÃO PAULISTA PARA O DESENVOLVIMENTO DA MEDICINA			
Processo de Origem n° 2014-0.136.154-0.			
Período de Medição: JUNHO/2018			
Apresentamos nos quadros abaixo o número e carga horária semanal dos profissionais NÃO CONTRADADOS, CONFORME PREVISTO na EQUIPE MÍNIMA e de responsabilidade da CONTRATADA, por Unidade e serviço de saúde, cujos documentos comprobatórios encontram-se arquivados nesta Supervisão Técnica de Saúde Vila Maria/ Vila Guilherme.			
Atenção Básica			
Unidade/serviço	Déficit de Profissional (Não Contratado)	Categoria Profissional	Carga Horária Semanal
UBS INTEGRADA VILA GUILHERME	1	CLINICA MÉDICA	20
	1	GINECOLOGIA	8
	1	FARMACEUTICO	4
AMA/UBS INTEGRADA VILA MEDEIROS	1,3	CLÍNICA MÉDICA	20
	2	GINECOLOGIA	20
	1	PEDIATRIA	20
	1	FARMACEUTICO	4
UBS VILA MARIA- DR LUIS PAULO GNECCO	1	PSIQUIATRIA	5
	1	FARMACÊUTICO	4
	1	FARMACÊUTICO JR	44
VILA LEONOR	1	CLÍNICA MÉDICA	20
	1	GINECOLOGIA	20
	1	DENTISTALOGIA	20
	1	FARMACÊUTICO	4
	1	FARMACÊUTICO JR	44
UBS PARQUE NOVO MUNDO I	1	ENFERMEIRO	30
	1	FARMACEUTICO	8
	1	ASSISTENTE SOCIAL	30
FARMACEUTICO DEFICIT DE 08 HORAS, POIS HA 02 PROFISSIONAIS DE 40 HORAS			
ESF PARQUE NOVO MUNDO I	1	DENTISTA ESF	40
UBS PARQUE NOVO MUNDO II	1	PEDIATRA	10
	1	FARMACÊUTICO	4
	1	FARMACÊUTICO JR	44



Unidade/serviço	Déficit de Profissional (Não Contratado)	Categoria Profissional	Carga Horária Semanal
NASF- UBS PARQUE NOVO MUNDO II	1	TERAPEUTA OCUPACIONAL	10
	1	PSIQUIATRIA	20
NASF- JD. BRASIL	1	PSICÓLOGO	40
	1	PSIQUIATRIA	20
UBS JARDIM JD. BRASIL	1	FARMACEUTICO	40
ESF JD. BRASIL	1	ACS	40
UBS JULIETA	1	FARMACEUTICO	4
	1	FARMACÊUTICO JR	44
	1	CLÍNICA MÉDICA	20
	1	PEDIATRA	20
UBS VILA EDE	1	FARMACÊUTICO	4
	1	FARMACÊUTICO JR	44
	1	ENFERMAGEM	30
UBS JARDIM JAPÃO	1,5	GINECOLOGISTA	20
	0,5	PSIQUIATRA	20
	1	FARMACEUTICO	4
	1	FARMACÊUTICO JR	44
UBS CARANDIRU	0,5	PEDIATRA	20
	1	GINECOLOGIA E OBSTETRÍCIA	20
	1	ENFERMAGEM	30
	1	FARMACEUTICO	4
	1	FARMACÊUTICO JR	44
ENFERMEIRO: Informamos que o quadro da unidade esta completo, conforme o CNES desta competencia. No periodo a colaboradora LEONICE OLIVEIRA CELZI 30hrs estava prestando suporta para unidade PS Vila Maria.			
UBS VILA IZOLINA MAZZEI	1	FARMACÊUTICO	4
	1	FARMACÊUTICO JR	44
	1	DENTISTA	20
DENTISTA: LICENÇA MÉDICA PROLONGADA- Em processo de substituição			



Unidade/serviço	Déficit de Profissional (Não Contratado)	Categoria Profissional	Carga Horária Semanal
VILA SABRINA	1	GINECOLOGIA	20
	1	PEDIATRIA	10
	1	FARMACÊUTICO JR	44
	1	FARMACEUTICO	4
	1	DENTISTA	30
	1	ENFERMAGEM	40

Ginecologia = licença Maternidade desde 02/04/2018.



Enfermagem = existem 06 profissionais de 30 horas, mas uma profissional está de licença maternidade desde 01/03/2018, déficit de 30hrs e uma de 30 horas está no lugar da RT, portanto déficit de 10 horas.



**Atenção Especializada/Redes Temáticas**

Unidade/serviço	Déficit de Profissional (Não Contratado)	Categoria Profissional/Cargo com Déficit de contratação	Carga Horária Semanal
PAI	1	AUX ENFERMAGEM	30
CER III CARANDIRU	0,4	ORTOPEDISTA	20
	1	PSICÓLOGO	30
	1	NUTRICIONISTA	20
	1	FONOAUDIÓLOGA	30
CAPS	1	FARMACEUTICO	4
	1	FARMACÊUTICO JR	44
URSI CARANDIRU	1	PSICÓLOGO	30
	1	NUTRICIONISTA	10
EMAD JARDIM JAPÃO	1	ASSISTENTE SOCIAL	30

Fonte: AS planilhas enviadas pelo sistema WEBSAASS apresentam inconsistências que dificultam a análise mais acurada destes dados, portanto usamos as planilhas de Controles enviadas bem como CNES e SIGA-SAÚDE.

São Paulo, 24 de agosto de 2018

 Antônio Augusto F. Leporace Diretor do Distrito de Saúde Distrito de Saúde Vila Maria/ V. Guilherme	 Regina Maria Faria Gomes Analista de Saúde – Psicólogo Distrito de Saúde Vila Maria/ V. Guilherme
--	---

 Silvana Maria Migliore Analista de Saúde – Terapeuta Ocupacional Distrito de Saúde Vila Maria/ Vila Guilherme	 Ass. Ciência: João Mauricio Peres Mainenti Diretora Clínica Superintendência OSS/SPDM Vila Maria/Vila Guilherme
--	---

Relatório de Avaliação e Acompanhamento de Serviços de Saúde

Contrato de Gestão R008/2015 - REDE ASSISTENCIAL DA STS VILA MARIA/VILA GUILHERME

Contratada SPDM ASSOCIAÇÃO PAULISTA PARA O DESENVOLVIMENTO DA MEDICINA

Processo de Origem nº 2014-0.136.154-0.

Período de Medição: Junho/18

Déficit de número de plantões e horas semanais de profissionais médicos não contratadas pela Associação Paulista para o Desenvolvimento da Medicina (SPDM), conforme contrato de gestão segundo unidades de urgência e emergência, Supervisão Técnica de Saúde Vila Maria/ Vila Guilherme, em Junho de 2018.



URGÊNCIA E EMERGÊNCIA							
Unidade/Serviço	Categoria Profissional/Cargo com Déficit de Contratação	Plantões de 12h previstos no mês	Plantões de 12h não realizados	Plantões de 12h não realizados por não contratação	Plantões de 12h não realizados por contratados com ausência justificada	Plantões de 12h não realizados por contratados com ausência injustificada	Plantões de 12h não realizados por contratados com afastamentos superiores a 30 dias não repostos
AMA/UBS INTEGRADA JARDIM BRASIL	Médico Clínico	52	9	8	1	0	0
	Médico Pediatra	22	2	2	0	0	0
AMA/UBS INTEGRADA VILA GUILHERME	Médico Clínico	35	11	11	0	0	0
	Médico Pediatra	22	6	0	6	0	0
AMA/UBS INTEGRADA VILA MEDEIROS	Médico Clínico	26	5	1	4	0	0
	Médico Pediatra	5	2	2	0	0	0
PSM VILA MARIA BAIKA	Categoria Profissional/Cargo com Déficit de Contratação	Plantões de 12h previstos no mês	Plantões de 12h não realizados	Plantões de 12h não realizados por não contratação	Plantões de 12h não realizados por contratados com ausência justificada	Plantões de 12h não realizados por contratados com ausência injustificada	Plantões de 12h não realizados por contratados com afastamentos superiores a 30 dias não repostos
	Médico Clínico- PD	166	25	0	25	0	0
	Médico Clínico PN	65	6	0	6	0	0
	Médico Pediatra- PD	69	10	0	10	0	0
	Médico Pediatra - PN	58	5	0	5	0	0
	Médico Cir. Geral diurno	31	6	0	6	0	0
	Médico Cir. Not.	31	4	0	4	0	0
	Categoria Profissional/Cargo com Déficit de Contratação	Plantões de 6h previstos no mês	Plantões de 6h não realizados	Plantões de 6h não realizados por não contratação	Plantões de 6h não realizados por contratados com ausência justificada	Plantões de 6h não realizados por contratados com ausência injustificada	Plantões de 6h não realizados por contratados com afastamentos superiores a 30 dias não repostos
	Médico clínico Horizontal 06h	27	6	1	1	0	0
	Médico Pediatra diarista	21		0	1		



Handwritten signatures and initials, including a large 'C' and 'SBM' at the bottom right.



Fonte: AS planilhas enviadas pelo sistema WEBSAASS apresentam inconsistências que dificultam a análise mais acurada destes dados, portanto usamos as planilhas de Controles enviadas bem como CNES e SIGA-SAÚDE.

São Paulo, 24 de Agosto de 2018.

 Antônio Augusto F. Leporace Supervisor Técnico de Saúde Supervisão de Saúde Vila Maria/ V. Guilherme	 Regina Maria Faria Gomes Analista de Saúde - Psicólogo Supervisão de Saúde Vila Maria/ V. Guilherme
---	---

 Silvana Maria Migliore Analista de Saúde - Terapeuta Ocupacional Supervisão de Saúde Vila Maria/ Vila Guilherme	 Ass. Clínica: João Mauricio Peres Maienti Diretoria Clínica Superintendência OSS/SPDM Vila Maria/Vila Guilherme
--	---



---

Relatório de Avaliação e Acompanhamento de Serviços de Saúde

---

Contrato de Gestão R008/2015 - REDE ASSISTENCIAL DA STS VILA MARIA/VILA GUILHERME

Contratada 04 – SPDM ASSOCIAÇÃO PAULISTA PARA O DESENVOLVIMENTO DA MEDICINA

Período de Medição: ABRIL DE 2018 - Mês 32

---

## 1. RELATÓRIO DE MEDIÇÃO DE PRODUÇÃO MENSAL

Apresentamos abaixo quadro Produção em acordo com os parâmetros referente ao Termo Aditivo 09/18 do Contrato de Gestão Nº R008/2015/SMS/NTCSS., com as seguintes considerações:

- O TA 06 de 11/07/2017 estabelece a Inclusão de 90 leitos de desintoxicação e intervenção na crise para paciente com problemas relacionados ao uso de álcool e outras drogas, por meio do Hospital Cantareira, localizado na Av. Cantareira, 3050 o Hospital Cantareira.

- O TA 07 de 30/09/2017 estabelece e disciplinar a forma de acompanhamento das inclusões realizadas no Termo Aditivo nº 006/2017.

- Em 07 de Outubro de 2017, pag. 98 do D.O este autorizado o Termo Aditivo 08/2017 do período de Setembro a dezembro de 2017.

- Em 20 de Janeiro de 2018, pag. 93 do D.O esta autorizado o Termo aditivo 09/2018 do período de 01 de Janeiro a 30 de Junho de 2018. Temos a informar que não temos acesso ao plano de trabalho assinado até esta data, a conferencia se deu pelas planilhas encaminhadas pela CRS Norte.

- As Equipes Mínimas não foram digitadas no sistema WEBSAASS aguardando a liberação da SMS para digitação de acordo com o novo plano de trabalho

Os quadros abaixo correspondem as Unidades que não atingiram a meta de Produção referente ao mês de ABRIL/18. por produção da categoria profissional e unidade básica de saúde/serviços que apresentaram produções ABAIXO de 85%, com base nos parâmetros do TA 09/18( planilha excell), conforme dados do WEBSAASS. com anotações das divergências do TA em vigências.



**Quadro 1 - Distribuição da porcentagem de meta de produção alcançada (ABAIXO de 85%) da Atenção Básica, UBS Mista segundo categoria profissional, procedimento e unidade básica de saúde, Supervisão Técnica de Saúde Vila Maria/Vila Guilherme, ABRIL de 2017.**

Atenção Básica			
UBS MISTA			
Unidade/Serviço	Produção	% alcance da meta prevista no contrato	Justificativa
AMA UBS INTEGRADA JARDIM BRASIL	Nº CONSULTA MÉDICA ESF	51,29%	Equipes em implantação
	Nº CONSULTA ENFERMEIRO ESF	6,66%	Equipes em implantação
	Nº VISITA DOMICILIAR AGENTE COMUNITÁRIO DE SAÚDE ESF	49,56%	Déficit de 6 ACS de 40h em processo de contratação
	Nº PROCEDIMENTO INDIVIDUAL DA EQUIPE ODONTO C.BÁSICA	78,72	Neste período iniciou os primeiros atendimentos das equipes ESF. A unidade ainda estava em processo de implantação
UBS PARQUE NOVO MUNDO I	Nº CONSULTA MÉDICA ESF	73,94%	9 dias úteis de ausência justificada, 80hrs Déficit de profissional.
UBS PARQUE NOVO MUNDO II	Nº CONSULTA MÉDICA ESF	78,24%	14 dias úteis de ausência justificada
	Nº CONSULTA CLÍNICA GERAL	48,66%	Profissional solicitou demissão em 03\04., portanto, Ausência Justificada de 20dias.
	Nº CONSULTA GO	58,17%	Férias de 30 dias a partir de 09\04
	Nº CONSULTA PEDIATRA	38,59%	10hs de déficit. 02 dias úteis de ausência justificada
	Nº ATENDIMENTO INDIVIDUAL CIR.DENTISTA	84,37%	Férias de 30 dias a partir de 16\04 e 1 dia úteis de ausência justificada

Fonte: Contratada, NTCSS, CNES, IDM, planilha de acompanhamento STS e WEBSAASS

Handwritten signatures and initials, including a circled '2'.

**Quadro 2 – Distribuição da porcentagem de meta de produção alcançada (ABAIXO de 85%) da Atenção Básica, UBS Tradicional segundo categoria profissional, procedimento e unidade básica de saúde, Supervisão Técnica de Saúde Vila Maria/Vila Guilherme ABRIL de 2018.**

Atenção Básica			
UBS TRADICIONAL			
Unidade/Serviço	Produção	% alcance da meta prevista no contrato	Justificativa
UBS CARANDIRU	Nº CONSULTA CLÍNICA GERAL	82,50%	01 profissional cumpriu aviso até 13/04.
	Nº CONSULTA PEDIATRA	60%	Déficit 10h.
	Nº CONSULTA GO	81,4%	Déficit de 20h. 1 dia úteis de ausência justificada.
	Nº CONSULTA CARDIOLOGIA	76%	1 dia úteis de ausência justificada
UBS JARDIM JULIETA	Nº CONSULTA PEDIATRA	24, 30%	Profissional de 20h em Licença Gestação e outro de 10h com início em 10\04, 30h de déficit.
UBS JARDIM JAPÃO	Nº CONSULTA GO	75,47%	
UBS VILA EDE	Nº CONSULTA CLÍNICA GERAL	81,11%	1 dia úteis de ausência justificada, 1 profissional de férias
	Nº CONSULTA PSQUIATRIA	0%	1 profissional 20hrs de Licença gestante/lactantes
	Nº ATENDIMENTO INDIVIDUAL CIR.DENTISTA	83,77%	Déficit de 20h profissional..
UBS VILA LEONOR	Nº CONSULTA CLÍNICA GERAL	39,79%	Déficit de 40h profissional
	Nº CONSULTA GO	51,5%	Déficit de 20h profissional
UBS VILA SABRINA	Nº CONSULTA CLÍNICA GERAL	58,30%	Profissional de 20h em Licença Gestação e outro pediu demissão em 02\04
	Nº CONSULTA PEDIATRA	72,91%	Déficit de 10hrs. 1 dia útil de ausência justificada
	Nº CONSULTA GO	64,25%	1 profissional Licença Maternidade desde 02\04.
	Nº ATENDIMENTO INDIVIDUAL CIR.DENTISTA	73,26%	Déficit de 20h profissional .08 dias de ausência Justificada. Um profissional com início em 17\04.

Fonte: Contratada, NTCSS, CNES, IDM, planilha de acompanhamento STS e WEBSAASS

**Quadro 3 – Distribuição da porcentagem de meta de produção alcançada (ABAIXO de 85%) da Atenção Básica, AMA/UBS Integrada segundo categoria profissional, procedimento e unidade básica de saúde, Supervisão Técnica de Saúde Vila Maria/Vila Guilherme, ABRIL de 2018.**

Atenção Básica			
AMA/UBS INTEGRADA			
Unidade/Serviço	Produção	% alcance da meta prevista no contrato	Justificativa
AMA/UBS INTEGRADA VILA GUILHERME	Nº CONSULTA GO	69,01%	8h em déficit de profissional. Compressor em manutenção e dentistas prestando serviço em outra unidade até o conserto do compressor
	Nº ATENDIMENTO INDIVIDUAL	8,1%	

3  
A  
B



	CIR.DENTISTA		
	Nº PROCEDIMENTO INDIVIDUAL CIR.DENTISTA	6,4%	
AMA/UBS INTEGRADA VILA MEDEIROS	Nº CONSULTA GO	22,58%	20hs de Déficit. Férias de 30 dias a partir de 02/04
	Nº ATENDIMENTO INDIVIDUAL CIR.DENTISTA	74,16%	Férias de 15 dias a partir de 15/04. 05 FJ

Fonte: Contratada, NTCSS, CNES, IDM, planilha de acompanhamento STS e WEBSAASS.

Quadro 4 – Distribuição da porcentagem de meta de produção alcançada (ABAIXO de 85%) da Atenção Básica, Redes Temáticas, UNIDADE DE REFERÊNCIA À SAÚDE DO IDOSO, segundo categoria profissional, procedimento e unidade básica de saúde, Supervisão Técnica de Saúde Vila Maria/Vila Guilherme ABRIL de 2018.

Atenção Especializada			
REDE DE CUIDADOS À PESSOA IDOSA			
Unidade/Serviço	Produção	% alcance da meta prevista no contrato	Justificativa
PAI AMA/UBS VILA GUILHERME	Nº DE IDOSO EM ACOMPANHAMENTO	59,16%	Uma profissional enquadrada na lei 13287 . Déficit de 30h de auxiliar de enfermagem
	ASSISTENTE SOCIAL	67,50%	06 FJ
URSI- CARANDIRU	ENFERMEIRO	80,41%	05 FJ
	PSICOLOGO	0%	Déficit de 30h em processo de contratação de profissional com perfil para URSI

Fonte: Contratada, NTCSS, CNES, IDM, planilha de acompanhamento STS e WEBSAASS

Quadro 5 – Distribuição da porcentagem de meta de produção alcançada (ABAIXO de 85%) da Atenção Especializada, Redes Temáticas, - CEO, segundo categoria profissional, procedimento e unidade básica de saúde, Supervisão Técnica de Saúde Vila Maria/Vila Guilherme, ABRIL de 2018.

Atenção Especializadas/Redes Temáticas			
Centro de Especialidades Odontológicas			
Unidade/Serviço	Produção	% alcance da meta prevista no contrato	Justificativa
	Nº PROCEDIMENTO PACIENTE ESPECIAL	80%	
	Nº ATENDIMENTO ORTOPEDIA/ORTODONTIA	76,25%	

Fonte: Contratada, NTCSS, CNES, IDM, planilha de acompanhamento STS e WEBSAASS

Handwritten signatures and initials at the bottom right of the page.



Quadro 6 – Distribuição da porcentagem de meta de produção alcançada (ABAIXO de 85%) da Atenção Especializada, Redes Temáticas, HOSP DIA DA REDE HORA CERTA VILA GUILHERME VILA MARIA, segundo categoria profissional, procedimento e unidade básica de saúde, Supervisão Técnica de Saúde Vila Maria/Vila Guilherme ABRIL de 2018.

Atenção Especializada/Redes Temáticas			
HD RHC			
Unidade/Serviço	Produção	% alcance da meta prevista no contrato	Justificativa
HOSP DIA DA REDE HORA CERTA VILA GUILHERME VILA MARIA	Nº CONSULTA ANGIOLOGISTA	99,7%	Férias de 30 dias a partir de 02\04 e 01FJ
	PROCEDIMENTO CIRÚRGICO EM ANGIOLOGIA	0%	Rede de cabeamento em reposição\ manutenção. Processo de finalização dos contratos médicos.
	Nº CONSULTA CIRURGIA GERAL	71,21%	Déficit de 12 h profissional a contratar
	PROCEDIMENTO CIRÚRGICO EM CIRURGIA GERAL	0%	Rede de cabeamento em reposição\ manutenção. Processo de finalização dos contratos médicos.
	PROCEDIMENTO CIRÚRGICO EM PEDIATRIA	0%	Rede de cabeamento em reposição\ manutenção. Processo de finalização dos contratos médicos.
	PROCEDIMENTO CIRÚRGICO EM ORTOPIEDIA	0%	Rede de cabeamento em reposição\ manutenção. Processo de finalização dos contratos médicos.
	Nº CONSULTA PROCTOLOGIA	0%	Déficit de 12 h profissional a contratar
	Nº CONSULTA GINECOLOGIA	0%	Déficit de 12 h profissional a contratar
	Nº CONSULTA REUMATOLOGIA	47,72%	Déficit de 12 h profissional a contratar
	PROCEDIMENTO CIRÚRGICO EM UROLOGIA	0%	Rede de cabeamento em reposição\ manutenção

Fonte: Contratada, NTCSS, CNES, IDM, planilha de acompanhamento STS e WEBSAASS

Quadro 7 Distribuição da porcentagem de meta de produção alcançada (ABAIXO de 85%) do Serviço de Apoio Diagnóstico-SADT, HOSP DIA DA REDE HORA CERTA VILA GUILHERME VILA MARIA e da UBS INTEGRAL VILA IZOLINA MAZZEI Supervisão Técnica de Saúde Vila Maria/Vila Guilherme, ABRIL de 2018.

Atenção Especializada/Redes Temáticas			
SADT			
Unidade/Serviço	Produção	% alcance da meta prevista no contrato	Justificativa
SADT - UBS INTEGRAL VILA IZOLINA MAZZEI	Nº ULTRASSONOGRAFIA OBSTÉTRICO	60%	Absenteísmo.

Fonte: Contratada, NTCSS, CNES, IDM, planilha de acompanhamento STS e WEBSAASS..

Handwritten marks and initials at the bottom right of the page, including a signature and the number '5'.

Quadro 8- Distribuição de Leitos conforme Plano de trabalho apresentado . Atenção Especializada, Redes Temáticas, HOSPITAL CANTAREIRA, Supervisão Técnica de Saúde Vila Maria/Vila Guilherme, ABRIL de 2018.

Unidade/Serviço	Produção	leitos
HOSPITAL CANTAREIRA	Unidade adulta masculina- agudo	12 leitos
	Unidade adulta masculina - desintoxicação	31 leitos
	Unidade adulta masculina- desintoxicação com comorbidades	27 leitos
	Unidade adolescentes adultos	20 leitos

Quadro 09 – Distribuição da produção segundo WEBSAASS Atenção Especializada, Redes Temáticas, HOSPITAL CANTAREIRA, Supervisão Técnica de Saúde Vila Maria/Vila Guilherme, Abril de 2018.

Unidade/Serviço	Produção	QUANTIDADE REALIZADA	Justificativa
HOSPITAL CANTAREIRA	Nº LEITO ADULTO - DESINTOXICAÇÃO COM COMORBIDADE	0%	A unidade possui 90 leitos que segundo relatório foram ocupados, porém, não em conformidade com as quatro categorização aqui descritas. Segundo esta categorização não cumpriu Meta, principalmente por não ter nenhum leito destinado a adolescente adulto. Necessita ser validado pela regulação de SMS.
	Nº LEITO ADULTO - DESINTOXICAÇÃO ADOLESCENTE	0%	

Quadro 10 – Descrição da Matriz de produção alcançada da Atenção Especializada, Redes Temáticas, HOSPITAL CANTAREIRA, procedimento, Supervisão Técnica de Saúde Vila Maria/Vila Guilherme, ABRIL de 2018, CONFORME TA009/2017.

INDICADOR	DESCRIÇÃO / OBJETIVO	CONTEÚDO	META	FÓRMULA	META ATINGIDA
Acessibilidade	Garantir o acesso de pacientes relacionados ao uso de álcool e outras drogas à internação para desintoxicação	Disponibilização diária de vagas para o Setor de Regulação Municipal: acolhimento de todos os pacientes encaminhados no limite das vagas disponibilizadas	100% de acolhimento aos pacientes encaminhados.	$(\text{N}^\circ \text{ de pacientes-dia encaminhados} / \text{N}^\circ \text{ de acolhimentos realizados}) \times 100$	Verificar observações justificativa do quadro 09
Tempo Médio de Permanência	Incentivar a permanência mínima para desintoxicação e melhora dos sintomas da síndrome de abstinência	Operar uma taxa média de permanência $\geq 21$ dias de internação	30% dos casos acolhidos e internados com permanência $\geq 21$ dias.	$(\text{Total do n}^\circ \text{ de pacientes com } \geq 21 \text{ dias alta} / \text{total de altas ocorridas no mês}) \times 100$	31,13%
Processo de Trabalho	Segurança do Paciente	100% dos pacientes internados com registro atualizados do PTS.	100% dos pacientes internados com registros		90%




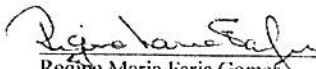
			registros atualizados do plano terapêutico singular		
<b>Informação</b>	Pontualidade na entrega dos relatórios mensais de prestação de contas financeiro e assistenciais (censo hospitalar ratificado pela regulação municipal.	Conjunto de relatórios entregues até o 15º dia do mês subsequente à execução das atividades.	100% de Pontualidade.		100%

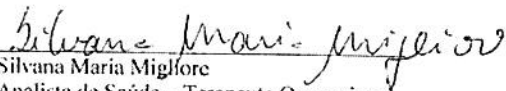
**Quadro 10 – Distribuição da porcentagem de meta de produção alcançada (ABAIXO de 85%) da Atenção Especializada HOSPITAL CANTAREIRA, matriz de indicadores, Supervisão Técnica de Saúde Vila Maria/Vila Guilherme, MARÇO de 2018, CONFORME TA009/2018.**


INDICADOR	DESCRIÇÃO / OBJETIVO	CONTEÚDO	META	FÓRMULA	META ATINGIDA
<b>Processo de Trabalho</b>	Segurança do Paciente	100% dos pacientes internados com registro atualizados do PTS.	100% dos pacientes internados com registros atualizados do plano terapêutico singular		90%
<b>Acessibilidade</b>	Garantir o acesso de pacientes relacionados ao uso de álcool e outras drogas à internação para desintoxicação	Disponibilização diária de vagas para o Setor de Regulação Municipal; acolhimento de todos os pacientes encaminhados no limite das vagas disponibilizadas	100% de acolhimento aos pacientes encaminhados.	$(N^{\circ} \text{ de pacientes-dia encaminhados} / N^{\circ} \text{ de acolhimentos realizados}) \times 100$	Verificar observações justificativa do quadro 09

São Paulo, 26 de julho de 2018

  
 Antônio Augusto F. Leporace  
 Supervisor Técnico de Saúde  
 STS Vila Maria/ V. Guilherme

  
 Regina Maria Faria Gomes  
 Analista de Saúde – Psicólogo  
 STS Vila Maria/ V. Guilherme

  
 Silvana Maria Migliore  
 Analista de Saúde – Terapeuta Ocupacional  
 STS Vila Maria/ Vila Guilherme

  
 Ass. Clínica: João Mauricio Peres Mainenti  
 Diretoria Clínica  
 Superintendência OSS/SPDM Vila Maria/Vila Guilherme

**Relatório de Avaliação e Acompanhamento de Serviços de Saúde**

Contrato de Gestão

R008/2015 - REDE ASSISTENCIAL DA STS VILA MARIA/VILA GUILHERME

04 – SPDM ASSOCIAÇÃO PAULISTA PARA O DESENVOLVIMENTO DA MEDICINA

Período de Medição:

ABRIL DE 2018

**Atenção Básica**

Unidade/Serviço	Produção	% alcance da meta prevista no contrato	Justificativa
UBS VILA GUILHERME	Nº CONSULTA GINECOLOGIA	69,00%	déficit de 08 horas
	Nº ATENDIMENTO INDIVIDUAL ODONTOLOGIA	8,00%	compressor em manutenção desde 08/11/2017. Devido ao custo para conserto, foi avaliado adquirir novo equipamento, que depende de verba de investimento. Paralelo a isso, os profissionais foram remanejados temporariamente para outras unidades até resolução do problema do compressor.
	Nº ATENDIMENTO PROCEDIMENTO ODONTOLOGIA	6,00%	compressor.
UBS VILA IZOLINA MAZZEI	Nº CONSULTA CLINICA MÉDICA	72,81%	lei nº 13.287 gestante afastada das atividades.
	Nº CONSULTA HOMEOPATIA	81,42%	Absenteísmo e Perda Primária (baixa demanda), sendo que as vagas estão abertas na agenda regulada.
	MÉDICO GENERALISTA	73,94%	Déficit de 40 horas
ESF P. NOVO MUNDO I	Nº CONSULTA CLINICA MÉDICA	48,66%	demissão em 03/04/2018
		58,17%	ferias de 30 dias a partir de 09/04
		38,59%	02 faltas justificadas e déficit de 10 horas
		84,37%	01 falta justificada e 30 dias de férias a partir de 16/04
ESF. P NOVO MUNDO II	MÉDICO GENERALISTA	78,24%	14 faltas justificadas
	Nº CONSULTA GINECOLOGIA	22,58%	ferias de 30 dias a partir de 02/04 e déficit de 20 horas
VILA MEDEIROS	Nº CONSULTA ODONTOLOGIA ATENDIMENTO INDIVIDUAL	74,16%	05 faltas justificadas e 15 dias de férias a partir de 15/04

Fonte: Contratada, NTCCS, GNES, planilha de acompanhamento STS e SIGA

Relatório de Avaliação e Acompanhamento de Serviços de Saúde			
Contrato de Gestão		R008/2015 - REDE ASSISTENCIAL DA STS VILA MARIA/VILA GUILHERME	
Contratada		04 - SPDM ASSOCIAÇÃO PAULISTA PARA O DESENVOLVIMENTO DA MEDICINA	
Período de Medição:		ABRIL DE 2018	
Atenção Básica			
Unidade/Serviço	Produção	% alcance da meta prevista no contrato	Justificativa
UBS CARANDIRU	Nº CONSULTA CLÍNICA MÉDICA	82,50%	1 profissional de aviso prévio até 14/04/18
	Nº CONSULTA PEDIATRA	60,00%	déficit de 10 horas
	Nº CONSULTA GO	54,24%	01 falta justificada e déficit de 20 horas
	Nº CONSULTA CARDIOLOGIA	76,00%	01 falta justificada
<b>UBS JARDIM JULETA</b>			
	Nº CONSULTA PEDIATRA	24,30%	Profissional de 20 horas em licença gestação e profissional de 10 horas iniciou em 10/04
<b>UBS JARDIM JAPÃO</b>			
	Nº CONSULTA GO	75,47%	Déficit de 30 horas
<b>UBS VILA EDE</b>			
	Nº CONSULTA CLÍNICA MÉDICA	81,11%	férias até 04/04
	Nº CONSULTA PSQUIATRIA	0%	Lei n° 13.287
	Nº ATENDIMENTO INDIVIDUAL ODONTOLOGIA	83,77%	absenteísmo e déficit de 20 horas



Relatório de Avaliação e Acompanhamento de Serviços de Saúde			
Contrato de Gestão Contratada		R008/2015 - REDE ASSISTENCIAL DA STS VILA MARIA/VILA GUILHERME	
Período de Medição:		04 – SPDM ASSOCIAÇÃO PAULISTA PARA O DESENVOLVIMENTO DA MEDICINA	
UBS VILA LEONOR		ABRIL DE 2018	
UBS VILA SABRINA	Nº CONSULTA CLÍNICA MÉDICA	39,79%	déficit de 40 horas
	Nº ATENDIMENTO INDIVIDUAL CIR.DENTISTA	73,26%	08 faltas justificadass, início na Unidade em 17/04 e déficit 20 horas
	Nº ATENDIMENTO INDIVIDUAL CLÍNICA MÉDICA	58,30%	lei n° 13.287 e demissão em 02/04
UBS VILA SABRINA	Nº ATENDIMENTO INDIVIDUAL GINECOLOGIA	64,25%	licença maternidade desde 02/04
	Nº ATENDIMENTO INDIVIDUAL PEDIATRIA	72,91%	01 falta justificada e déficit de 10 horas
	<b>REDE DE CUIDADOS À PESSOA IDOSA</b>		
Unidade/Serviço	Produção	% alcance da meta prevista no contrato	Justificativa
PAI IZOLINA MAZEI	ACOMPANHAMENTO D E IDOSO	59,16%	Uma profissional enquadrada na Lei n° 13.287 e déficit de 80 hora de contratação
URSI- CARANDIRU	ASSISTENTE SOCIAL	67,50%	02 Faltas Injustificadas e 04 faltas justificadas
	ENFERMAGEM	80,41%	05 faltas justificadass
Fonte: Contratada, NITCSS, CNEES, planilha de acompanhamento STS e SIGA			
<b>Centro de Especialidades Odontológicas</b>			
Unidade/Serviço	Produção	% alcance da meta prevista no contrato	Justificativa
CEO II VILA GUILHERME	PACIENTES ESPECIAIS	80,00%	
	Nº ATENDIMENTO ORTODONTIA	76,25%	absenteísmo
Fonte: Contratada, NITCSS, CNEES, planilha de acompanhamento STS e SIGA			

Relatório de Avaliação e Acompanhamento de Serviços de Saúde

Contrato de Gestão

R008/2015 - REDE ASSISTENCIAL DA STS VILA MARIA/VILA GUILHERME

Contratada

04 – SPDM ASSOCIAÇÃO PAULISTA PARA O DESENVOLVIMENTO DA MEDICINA

Período de Medição:

ABRIL DE 2018

Unidade/Serviço	Produção	HD RHC	
		% alcance da meta prevista no contrato	Justificativa
HOSP DIA DA REDE HORA CERTA VILA GUILHERME VILA MARIA	Nº CONSULTA REUMATO	47,72%	Déficit de 12h
	Nº CONSULTA CIRURGIA GERAL	71,21%	sem justificativa
	Nº PROCEDIMENTO ANGIOLOGIA	74,81%	ferias de 30 dias a partir de 02/04 e uma falta justificada

Fonte: Contratada, NTCSS, CNES, planilha de acompanhamento STS e SIGA

São Paulo, 31 de agosto de 2018

\_\_\_\_\_  
ANTONIO AUGUSTO F. LEPORACE  
Supervisor Técnico II  
Supervisão Técnica de Saúde Vila  
Maria/ Vila Guilherme

\_\_\_\_\_  
REGINA MARIA FARIA GOMES  
Analista de Saúde  
Supervisão Técnica de Saúde Vila Maria/ Vila Guilherme

\_\_\_\_\_  
SILVANA MARIA MIGLIORE  
Analista de Saúde - Terapeuta  
Ocupacional  
Supervisão Técnica de Saúde Vila  
Maria/ Vila Guilherme

\_\_\_\_\_  
Ass. Ciência: JOÃO MAURICIO PERES MAINENTI  
Diretor Clínico  
Superintendência OSS/SPDM Vila Maria/ Vila Guilherme

**Relatório de Avaliação e Acompanhamento de Serviços de Saúde**

Contrato de Gestão R008/2015 - REDE ASSISTENCIAL DA STS VILA MARIA/VILA GUILHERME

Contratada 04 – SPDM ASSOCIAÇÃO PAULISTA PARA O DESENVOLVIMENTO DA MEDICINA

Período de Medição: MAIO DE 2018

**1. RELATÓRIO DE MEDIÇÃO DE PRODUÇÃO MENSAL**

Segue relatório de produção mensal, apontando as seguintes produções ABAIXO de 85% das Unidades de Atenção Básica, especializada e rede temáticas.

Atenção Básica			
Unidade/Serviço	Produção	% alcance da meta prevista no contrato	Justificativa
UBS VILA GUILHERME	Nº CONSULTA GINECOLOGIA	63,68%	02 feriados, déficit de 08 horas e 01 profissional iniciou em 28/05
UBS VILA IZOLINA MAZZEI	Nº CONSULTA PSIQUIATRIA	0,00%	Profissional ainda não foi transferido
ESF JARDIM BRASIL	ENFERMAGEM ESF	64,62%	02 profissionais de 40 horas com 30 dias de férias a partir de 02/05/2018
ESF P. NOVO MUNDO I	Nº CONSULTA GENERALISTA	84,13%	02 feriados e 1 déficit de 40 Horas e 05 Faltas Justificadas déficit de 40 Horas
	Nº CONSULTA ODONTOLOGIA ESF	63,54%	
	Nº PROCEDIMENTOS ODONTOLOGIA ESF	62,69%	
P. NOVO MUNDO II	Nº CONSULTA CLINICA MÉDICA	49,04%	02 feriados 01 falta justificada e déficit de 20 horas
	Nº CONSULTA GINECOLOGIA	74,14%	02 feriados 02 faltas justificadas e 1 profissional 20hrs de férias ate 09/05/2018
	Nº CONSULTA PEDIATRIA	45,24%	02 feriados. 01 falta justificada e déficit de 10 horas
	Nº ATENDIMENTO INDIVIDUAL ODONTOLOGIA	70,83%	02 feriados, 01 falta justificada e férias até 16/05/2018
VILA MEDEIROS	Nº CONSULTA GINECOLOGIA	52,98%	02 feriados déficit de 20 horas e 1 desligamento em prof 20hrs em 03/05/2018 (portanto 40hrs déficit)

Fonte: Contratada, NTCSS, CNES, planilha de acompanhamento STS e SIGA



Atenção Básica			
Unidade/Serviço	Produção	% alcance da meta prevista no contrato	Justificativa
UBS CARANDIRU	Nº CONSULTA PEDIATRA	55,69%	déficit de 10 horas e 02 feriados.
	Nº CONSULTA GO	41,19%	Férias 15 dias a partir de 02/05, 01 falta justificada, déficit de 20 horas e 02 feriados.
UBS JARDIM JULIETA	Nº CONSULTA PEDIATRA	16,20%	2 Faltas Justificadas, 1 licença maternidade prof. 20hrs a partir de 13/03/2018.
UBS JARDIM JAPÃO	Nº CONSULTA ODONTOLOGIA	74,58%	02 feriados déficit de 20 HORAS
	Nº CONSULTA GO	78,89%	02 feriados, déficit de 30 horas
	Nº CONSULTA PSQUIATRIA	00,00%	Profissional ainda não foi transferido
UBS VILA EDE	Nº CONSULTA CLÍNICA MÉDICA	63,24%	02 feriados 02 faltas justificadas
	Nº CONSULTA PEDIATRA	75,86%	Absenteísmo e justificativa de falta devido a greve dos caminhoneiros
	Nº CONSULTA PSQUIATRIA	0%	02 feriados e Lei nº 13.287 (gestante);
	Nº ATENDIMENTO INDIVIDUAL ODONTOLOGIA	77,83%	02 feriados, 03 faltas justificadas e déficit de 20 horas
UBS VILA LEONOR	Nº CONSULTA CLÍNICA MÉDICA	59,69%	02 feriados, 02 faltas justificadas, déficit de 20 horas e 01 profissional iniciou em 11/05
	Nº ATENDIMENTO INDIVIDUAL ODONTOLOGIA	66,04%	02 feriados e déficit de 20 horas
	Nº CONSULTA GO	51,14%	02 feriados e déficit de 20 horas
UBS VILA MARIA - DR. LUIZ PAULO GNECCO	Nº CONSULTA CLÍNICA MÉDICA	80,86%	02 feriados , férias de 30 dias a partir de 17/04/2018.
	Nº ATENDIMENTO INDIVIDUAL ODONTOLOGIA	65,10%	1 Aposentadoria PROF 20hrs a partir de 18/05/2018;
	Nº PROCEDIMENTO ODONTOLOGIA	58,82%	1 Licença médica a partir de 16/05;
	Nº CONSULTA PSQUIATRIA	00,00%	Profissional ainda não foi transferido
UBS VILA SABRINA	Nº ATENDIMENTO INDIVIDUAL CIR.DENTISTA	71,70%	Déficit de 20h de contratação. 1 profissional por licença maternidade 20 horas e 02 feriados;
	Nº ATENDIMENTO INDIVIDUAL CLINICA MÉDICA	57,28 %	Déficit de 01 profissional de 20h (por licença maternidade); 02 feriados, e 1 profissional com início na

*P. C. S. A.* 2



			unidade em 09/05/2018
	Nº ATENDIMENTO INDIVIDUAL GINECOLOGIA	62,35%	02 feriados, 01 falta justificada e 01 profissional 20hrs de licença maternidade
	Nº ATENDIMENTO INDIVIDUAL PEDIATRIA	69,87%	02 feriados, Déficit de 10 horas e 02 faltas justificadas

Fonte: Contratada, NTCSS, CNES, planilha de acompanhamento STS e SIGA

REDE DE CUIDADOS À PESSOA IDOSA			
Unidade/Serviço	Produção	% alcance da meta prevista no contrato	Justificativa
PAI AMA/UBS VILA GUILHERME	Nº DE IDOSO EM ACOMPANHAMENTO	63,33%	Déficit de 80 horas e 01 profissional de 40 horas na lei nº 13.287
URSI- CARANDIRU	ASSISTENTE SOCIAL	70,50%	02 feriados, 03 faltas justificadas.

Fonte: Contratada, NTCSS, CNES, planilha de acompanhamento STS e SIGA.

Centro de Especialidades Odontológicas			
Unidade/Serviço	Produção	% alcance da meta prevista no contrato	Justificativa
CEO II VILA GUILHERME	Nº PROCEDIMENTO CIRURGIA ORAL	40%	Falta de insumos ( Bisturi), 02 feriados
	Nº PROCEDIMENTO ENDO	67%	Falta de aparelho de instrumentação rotatória, 02 feriados
	Nº ATENDIMENTO ORTODONTIA	75%	Absenteísmo, 02 feriados.
	Nº ATENDIMENTO PERIODONTIA	55%	Férias 20 dias de 02/05 a 21/05

Fonte: Contratada, NTCSS, CNES, planilha de acompanhamento STS e SIGA

HD RHC			
Unidade/Serviço	Produção	% alcance da meta prevista no contrato	Justificativa
HOSP DIA DA REDE HORA CERTA VILA GUILHERME VILA MARIA	Nº CONSULTA REUMATO	52,27%	02 feriados Déficit de 12 horas.
	Nº CONSULTA ENDÓCRINO	53,93%	02 feriados , 1 férias de 30 dias profissional 24hrs a partir de 02/05/2018;

*[Handwritten signature and initials]*



	Nº CONSULTA CIRURGIA GERAL	0,0%	02 feriados Déficit de 12h
	Nº CONSULTA PROCTOLOGIA	0,0%	02 feriados Déficit de 12h
	Nº CONSULTA GINECOLOGIA	0,0%	02 feriados Déficit de 12h
	Nº PROCEDIMENTO ANGIOLOGIA	0,0%	O serviço cirúrgico estava parado temporariamente aguardando as recontrações e regularização dos contratos médicos para início das cirurgias;
	Nº PROCEDIMENTO PEDIATRIA	0,0%	O serviço cirúrgico estava parado temporariamente aguardando as recontrações e regularização dos contratos médicos para início das cirurgias;
	Nº PROCEDIMENTO ORTOPEDIA	0,0%	O serviço cirúrgico estava parado temporariamente aguardando as recontrações e regularização dos contratos médicos para início das cirurgias;
	Nº PROCEDIMENTO UROLOGIA	0,0%	O serviço cirúrgico estava parado temporariamente aguardando as recontrações e regularização dos contratos médicos para início das cirurgias;

Fonte: Contratada, NTCSS, CNES, planilha de acompanhamento STS e SIGA.

SADT			
Unidade/Serviço	Produção	% alcance da meta prevista no contrato	Justificativa
SADT - UBS INTEGRAL VILA IZOLINA MAZZEI	Nº ULTRASSONOGRAFIA GERAL	84,76%	02 feriados
	Nº ULTRASSONOGRAFIA OBSTÉTRICO (MORFOLÓGICO COM DOPPLER)	68,45%	Absenteísmo. (greve dos caminhoneiros afetou o transporte público, menor número de ônibus passando na unidade)
SADT - HOSP DIA DA REDE HORA CERTA VILA GUILHERME VILA MARIA	TESTE ERGOMÉTRICO	77,50%	FÉRIAS DE 20 DIAS A PARTIR DE 02/05/2018

Fonte: Contratada, NTCSS, CNES, planilha de acompanhamento STS e SIGA.

São Paulo, 31 de agosto de 2018





Secretaria Municipal da Saúde – SMS  
Coordenadoria Regional de Saúde Norte- CRSN  
Supervisão Técnica de Saúde Vila Maria/Vila Guilherme

A handwritten signature in black ink, appearing to be "Antônio Augusto F. Leporace".

Antônio Augusto F. Leporace  
Supervisor Técnico de Saúde  
Supervisão de Saúde Vila Maria/ V. Guilherme

A handwritten signature in black ink, appearing to be "Regina Maria Faria Gomes".

Regina Maria Faria Gomes  
Analista de Saúde – Psicólogo  
Supervisão de Saúde Vila Maria/ V. Guilherme

A handwritten signature in black ink, appearing to be "Silvana Maria Migliore".

Silvana Maria Migliore  
Analista de Saúde – Terapeuta Ocupacional  
Supervisão de Saúde Vila Maria/ Vila Guilherme

A handwritten signature in black ink, appearing to be "João Mauricio Peres Mainenti".

Ass. Ciência: João Mauricio Peres Mainenti  
Diretoria Clínica  
Superintendência OSS/SPDM Vila Maria/Vila Guilherme

Relatório de Avaliação e Acompanhamento de Serviços de Saúde

R008/2015 - REDE ASSISTENCIAL DA STS VILA MARIA/VILA GUILHERME  
04 – SPDM ASSOCIAÇÃO PAULISTA PARA O DESENVOLVIMENTO DA MEDICINA

Contrato de Gestão

Contratada

Período de Medição: Junho DE 2018

Atenção Básica

Unidade/Serviço	Produção	% alcance da meta prevista no contrato	Justificativa
UBS VILA GUILHERME	Nº CONSULTA GINECOLOGIA	72,05%	déficit de 08 horas. Impacto referente ao recessos dos jogos da COPA
	Nº CONSULTA HOMEOPATIA	68,80%	03 pontos facultativos e 15 dias de férias a partir de 25/06/2018. Impacto referente ao recessos dos jogos da COPA
	Nº ATENDIMENTO INDIVIDUAL ODONTOLOGIA	77,47%	03 pontos facultativos, retorno de férias em 17/06/2018, férias de 20 dias a partir de 11/06/2018, férias a partir de 19/06/2018 e déficit de 20 horas por não substituição de profissional em licença médica prolongada
	Nº ATENDIMENTO PROCEDIMENTO ODONTOLOGIA	68,22%	03 pontos facultativos, retorno de férias em 17/06/2018, férias de 20 dias a partir de 11/06/2018, férias a partir de 19/06/2018 e déficit de 20 horas por não substituição de profissional em licença médica prolongada. Impacto referente ao recessos dos jogos da COPA
UBS JARDIM BRASIL	Nº ATENDIMENTO INDIVIDUAL ODONTOLOGIA	82,55%	03 pontos facultativos, 09 faltas justificadas e férias de 15 dias a partir de 04/06/2018. Impacto referente ao recessos dos jogos da COPA
	Nº ATENDIMENTO PROCEDIMENTO ODONTOLOGIA	71,42%	03 pontos facultativos, 09 faltas justificadas e férias de 15 dias a partir de 04/06/2018. Impacto referente ao recessos dos jogos da COPA
ESF JARDIM BRASIL	Nº ATENDIMENTO INDIVIDUAL ODONTOLOGIA	73,95%	03 pontos facultativos. Impacto referente ao recessos dos jogos da COPA
	Nº CONSULTA CLINICA MÉDICA	72,81%	03 pontos facultativos e 03 faltas justificadas. Impacto referente ao recessos dos jogos da COPA
PARQUE NOVO MUNDO I	Nº CONSULTA GINECOLOGIA	77,37%	03 pontos facultativos e falecimento de uma profissional. Impacto referente ao recessos dos jogos da COPA
	ENFERMAGEM ESF	82,69%	03 pontos facultativos e 30 dias de férias a partir de 01/06/2018. Impacto referente ao recessos dos jogos da COPA
ESF P. NOVO MUNDO I	Nº CONSULTA ODONTOLOGIA ATENDIMENTO INDIVIDUAL	59,37%	03 pontos facultativos déficit de 40 Horas.
	Nº PROCEDIMENTOS ODONTOLOGIA	51,56%	03 pontos facultativos déficit de 40 Horas.

*[Assinatura]*

**Relatório de Avaliação e Acompanhamento de Serviços de Saúde**

R008/2015 - REDE ASSISTENCIAL DA STS VILA MARIA/VILA GUILHERME

04 – SPDM ASSOCIAÇÃO PAULISTA PARA O DESENVOLVIMENTO DA MEDICINA

Contrato de Gestão Contratada	Junho DE 2018		
Período de Medição:	Nº CONSULTA CLÍNICA MÉDICA	59,31%	03 pontos facultativos. Impacto referente ao recessos dos jogos da COPA
P. NOVO MUNDO II	Nº CONSULTA GINECOLOGIA	75,66%	03 pontos facultativos. Impacto referente ao recessos dos jogos da COPA
	Nº CONSULTA PEDIATRIA	49,42%	03 pontos facultativos e décit de 10 horas. Impacto referente ao recessos dos jogos da COPA
	MÉDICO GENERALISTA	74,57%	03 pontos facultativos. 09 faltas justificadas e férias de 15 dias a partir de 11/06/2018. Houve também o impacto referente ao recessos dos jogos da COPA conforme publicado em Diário Oficial
VILA MEDEIROS	Nº CONSULTA GINECOLOGIA	41,58%	03 pontos facultativos e déficit de 26 horas. Impacto referente ao recessos dos jogos da COPA

Fonte: Contratada, NTCSS, CNES, planilha de acompanhamento STS e SIGA

Atenção Básica			
Unidade/Serviço	Produção	% alcance da meta prevista no contrato	Justificativa
UBS CARANDIRU	Nº CONSULTA CLÍNICA MÉDICA	80,10%	03 pontos facultativos e 02 faltas justificadas. Houve impacto referente ao recessos dos jogos da COPA
	Nº CONSULTA PEDIATRIA	0,00%	férias de 30 dias a partir de 01/06/2018 e déficit de 10 horas
	Nº CONSULTA GO	50,00%	03 pontos facultativos déficit de 20 horas. Impacto referente ao recessos dos jogos da COPA
UBS JARDIM JULIETA	Nº PROCEDIMENTO ODONTOLOGIA	81,25%	03 pontos facultativos 01 falta justificada e férias a partir de 21/06/2018. Impacto referente ao recessos dos jogos da COPA
	Nº CONSULTA CLÍNICA MÉDICA	67,38%	03 pontos facultativos 01 falta justificada e déficit de 20 horas. Impacto referente ao recessos dos jogos da COPA
	Nº CONSULTA GO	46,83%	03 pontos facultativos 17 faltas justificadas (atestado médico) e falecimento de uma profissional 20hrs. Impacto referente ao recessos dos jogos da COPA
Nº CONSULTA PEDIATRIA	25,31%	03 pontos facultativos 02 faltas justificadas e déficit de 20 horas. Impacto referente ao recessos dos jogos da COPA	

*(Handwritten signatures and initials)*



**Relatório de Avaliação e Acompanhamento de Serviços de Saúde**

R008/2015 - REDE ASSISTENCIAL DA STS VILA MARIA/VILA GUILHERME

04 – SPDM ASSOCIAÇÃO PAULISTA PARA O DESENVOLVIMENTO DA MEDICINA

Contrato de Gestão Contratada		Junho DE 2018	
Período de Medição:			
UBS JARDIM JAPÃO	Nº CONSULTA GO	67,30%	03 pontos facultativos, déficit de 30 horas
	Nº CONSULTA PEDIATRIA	70,51%	03 pontos facultativos, 01 falta justificada e uma profissional de 20 horas iniciou em 05/06/2018. Impacto referente ao recessos dos jogos da COPA
	Nº CONSULTA PSIQUIATRIA	22,40%	03 pontos facultativos, déficit de 10 horas e um profissional de 10 horas iniciou em 14/06/2018
	Nº PROCEDIMENTO ODONTOLOGIA	83,03%	03 pontos facultativos, 01 falta justificada e um profissional de 20 horas iniciou em 05/06/2018. Impacto referente ao recessos dos jogos da COPA
	Nº CONSULTA CLÍNICA MÉDICA	56,40%	03 pontos facultativos e absenteísmo. Impacto referente ao recessos dos jogos da COPA
UBS VILA EDE	Nº CONSULTA PEDIATRIA	29,24%	férias ( sem definição do período) 03 pontos facultativo e um profissional de 10 horas transferido para o Jardim Brasil em 11/06/2018.
	Nº CONSULTA PSIQUIATRIA	0%	Lei nº 13.287
	Nº ATENDIMENTO INDIVIDUAL ODONTOLOGIA	74,40%	03 pontos facultativos, férias ( sem definição de período) e absenteísmo
	Nº CONSULTA CLÍNICA MÉDICA	60,70%	03 pontos facultativos, déficit de 20 horas. Impacto referente ao recessos dos jogos da COPA
UBS VILA LEONOR	Nº ATENDIMENTO INDIVIDUAL ODONTOLOGIA	65,20%	03 pontos facultativos, férias a partir de 18/06/2018 déficit de 20 horas. Impacto referente ao recessos dos jogos da COPA
	Nº CONSULTA GO	19,01%	03 pontos facultativos, férias a partir de 18/06/2018 déficit de 20 horas. Impacto referente ao recessos dos jogos da COPA
	Nº CONSULTA CLÍNICA MÉDICA	60,07%	03 pontos facultativos, 01 profissional de 20 horas demitido em 04/06/2018 e um profissional de 20 horas admitido em 25/06/2018. Impacto referente ao recessos dos jogos da COPA
UBS VILA MARIA - DR. LUIZ PAULO GNECCO	Nº CONSULTA PEDIATRIA	62,02%	03 pontos facultativos. Impacto referente ao recessos dos jogos da COPA
	Nº ATENDIMENTO INDIVIDUAL ODONTOLOGIA	68,40%	licença médica desde 16/05/2018 e déficit de 40 horas. Impacto referente ao recessos dos jogos da COPA
	Nº PROCEDIMENTO ODONTOLOGIA	56,79%	licença médica desde 16/05/2018 e déficit de 40 horas
	Nº ATENDIMENTO PSIQUIATRIA	40,00%	03 pontos facultativos, início na Unidade em 11/06/2018 e déficit de 5 horas. Impacto referente ao recessos dos jogos da COPA

*[Assinatura]*  
Página 3





**Relatório de Avaliação e Acompanhamento de Serviços de Saúde**

R008/2015 - REDE ASSISTENCIAL DA STS VILA MARIA/VILA GUILHERME

04 – SPDM ASSOCIAÇÃO PAULISTA PARA O DESENVOLVIMENTO DA MEDICINA

Junho DE 2018


Contrato de Gestão

Contratada

Período de Medição:

HD RHC			
Unidade/Serviço	Produção	% alcance da meta prevista no contrato	Justificativa
HOSP DIA DA REDE HORA CERTA VILA GUILHERME VILA MARIA	Nº CONSULTA REUMATO	46,21%	03 pontos facultativos Déficit de 12 horas.
	Nº CONSULTA NEUROLOGIA	76,36%	03 pontos facultativos e 03 faltas justificadas. Impacto referente ao recessos dos jogos da COPA
	Nº CONSULTA GASTRO	80,30%	03 pontos facultativos e 01 falta justificada. Impacto referente ao recessos dos jogos da COPA
	Nº CONSULTA CIRURGIA GERAL	0,00%	Déficit de 12h
	Nº CONSULTA PROCTOLOGIA	0,00%	Déficit de 12h
	Nº CONSULTA GINECOLOGIA	0,00%	Déficit de 12h
	Nº PROCEDIMENTO ANGIOLOGIA	0,00%	No anexo V consta o total de 20 procedimentos cirúrgicos, porém, na justificativa do gerente não há informações quanto a realização dos procedimentos, observa-se nas planilhas de acompanhamento enviadas o campo de metas aparecendo como zerado.
	Nº PROCEDIMENTO PEDIATRIA	0,00%	No anexo V consta o total de 16 procedimentos cirúrgicos, porém, na justificativa do gerente não há informações quanto a realização dos procedimentos, observa-se nas planilhas de acompanhamento enviadas o campo de metas aparecendo como zerado.
	Nº PROCEDIMENTO ORTOPEDIA	0,00%	No anexo V consta o total de 20 procedimentos cirúrgicos, porém, na justificativa do gerente não há informações quanto a realização dos procedimentos, observa-se nas planilhas de acompanhamento enviadas o campo de metas aparecendo como zerado.
	Nº PROCEDIMENTO UROLOGIA	0,00%	No anexo V consta o total de 20 procedimentos cirúrgicos, porém, na justificativa do gerente não há informações quanto a realização dos procedimentos, observa-se nas planilhas de acompanhamento enviadas o campo de metas aparecendo como zerado.

Fonte: Contratada, NTCS, CNES, planilha de acompanhamento STS e SIJA



Relatório de Avaliação e Acompanhamento de Serviços de Saúde			
Contrato de Gestão Contratada		R008/2015 - REDE ASSISTENCIAL DA STS VILA MARIA/VILA GUILHERME	
Período de Medição:		04 – SPDM ASSOCIAÇÃO PAULISTA PARA O DESENVOLVIMENTO DA MEDICINA	
Unidade/Serviço		SADT	
Unidade/Serviço	Produção	% alcance da meta prevista no contrato	Justificativa
SADT - UBS INTEGRAL VILA IZOLINA MAZZEI	Nº ULTRASSONOGRRAFIA GERAL	59,76%	Férias de um radiologista
	Nº ULTRASSONOGRRAFIA OBSTÉTRICO	84,16%	Impacto referente ao recessos dos jogos da COPA
SADT - HOSP DIA DA REDE HORA CERTA VILA GUILHERME VILA MARIA	Nº ULTRASSONOGRRAFIA GERAL	48,66%	Férias de 30 dias a partir de 01/06/2018. Impacto referente ao recessos dos jogos da COPA
	TESTE ERGOMÉTRICO	35,50%	Férias de 20 dias a partir de 04/06/2018 e no dia 28/06/2018 houve falha no servidor e os exames foram suspensos. Impacto referente ao recessos dos jogos da COPA

Fonte: Contrata, NTCS, CNES, planilha de acompanhamento SIS e SIGA.

São Paulo, 24 de agosto de 2018



ANTONIO AUGUSTO F. LEPORACE  
 Supervisor Técnico II  
 Supervisão Técnica de Saúde Vila Maria/ Vila  
 Guilherme



REGINA MARIA FARIA GOMES  
 Analista de Saúde  
 Supervisão Técnica de Saúde Vila Maria/ Vila Guilherme



SILVANA MARIA MIGLIORE  
 Analista de Saúde - Terapeuta Ocupacional  
 Supervisão Técnica de Saúde Vila Maria/ Vila  
 Guilherme



Ass. Ciência JOÃO MAURÍCIO PERES MAINENTI  
 Diretor Clínico  
 Superintendência OSS/SPDM Vila Maria/ Vila Guilherme

AT-37 ATENDIMENTO POR PROCEDIMENTO E PROFISSIONAL - NORTE

Tempo de execução: 21-09-2018 9:37:05

H1 - Nome Nível 2 é igual a COORD REGIONAL DE SAUDE NORTE

Número do Ano é igual a 2018

Nome do Mês é igual a ABRIL

H1 - Nome Nível 3 é igual a NORTE - STS VILA MARIA/VILA GUILHERME

H1 - Nome Nível 4 é igual a OSS UNIFESP - VILA MARIA/VILA GUILHERME

H1 - Nome Estabelecimento Executante começa com Ana/Ubs integrada Jardim Brasil

Nome CBO Executante é igual a Agente Comunitário De Saude; Enfermeiro Da Estrategia De Saude Da Familia; Medico Da Estrategia De Saude Da Familia; Cirurgiao-Dentista Da Estrategia De Saude Da Familia

H1 - Nome Nível 2	H1 - Nome Nível 3	Estabelecimento Executante	Nome Procedimento	Nome CBO Executante	Nome Profissional Executante	2.018	
						Quantidade Procedimento	Contagem Paciente
			*** NÃO SE APLICA ***	Enfermeiro Da Estrategia De Saude Da Familia	Daniela Fernandes Barbosa Bonfim	0	1
			Acesso A Polpa Dentaria E Medicacao (Por Dente)	Cirurgiao-Dentista Da Estrategia De Saude Da Familia	Alessandra Mansini Nunes	7	6
			Aplicacao De Carostatico (Por Dente)	Cirurgiao-Dentista Da Estrategia De Saude Da Familia	Alessandra Mansini Nunes	5	2
			Aplicacao De Selante (Por Dente)	Cirurgiao-Dentista Da Estrategia De Saude Da Familia	Alessandra Mansini Nunes	6	3
			Aplicacao Topica De Fluur (Individual Por Sessao)	Cirurgiao-Dentista Da Estrategia De Saude Da Familia	Alessandra Mansini Nunes	23	23
			Atendimento Compartilhado	Medico Da Estrategia De Saude Da Familia	Ana Paula Boechat Lessa Priscila Teixeira Ribeiro Renayra Talita Luciano Alonso Coimbra	9 4 3	9 4 3
			Atendimento De Urgência Em Atenção Básica	Cirurgiao-Dentista Da Estrategia De Saude Da Familia	Alessandra Mansini Nunes	31	31
			Atendimento De Urgência Em Atenção Básica	Medico Da Estrategia De Saude Da Familia	Renayra Talita Luciano Alonso Coimbra	19	19
			Atendimento De Urgência Em Atenção Básica	Medico Da Estrategia De Saude Da Familia	Aline Garcia De Souza Guilherme Rocha Lucciola Ana Paula Boechat Lessa	48 37 8	48 37 8
			Atendimento De Urgência Em Atenção Básica	Medico Da Estrategia De Saude Da Familia	Priscila Teixeira Ribeiro Renayra Talita Luciano Alonso Coimbra	7 9	6 9
			Atendimento De Urgência Em Atenção Básica	Medico Da Estrategia De Saude Da Familia	Aline Garcia De Souza Guilherme Rocha Lucciola Priscila Teixeira Ribeiro	6 4 1	6 4 1
			Atendimento De Urgência Em Atenção Básica	Medico Da Estrategia De Saude Da Familia	Renayra Talita Luciano Alonso Coimbra	2	2
			Atividade Educativa / Orientação Em Grupo Na Atenção Básica	Cirurgiao-Dentista Da Estrategia De Saude Da Familia	Aline Garcia De Souza Guilherme Rocha Lucciola	1 1	1 1
			Ação Coletiva De Escovação Dental Supervisionada	Cirurgiao-Dentista Da Estrategia De Saude Da Familia	Alessandra Mansini Nunes	2	2
			Ação Coletiva De Exame Bucal Com Finalidade Epidemiológica	Cirurgiao-Dentista Da Estrategia De Saude Da Familia	Alessandra Mansini Nunes	71	70
					Alessandra Mansini Nunes	171	157



H1 - Nome Nível 2	H1 - Nome Nível 3	Estabelecimento Executante	Nome Procedimento	Nome CBO Executante	Nome Profissional Executante	Quantidade Procedimento	Contagem Paciente
			Coleta De Material P/ Exame Citopatológico De Colo Uterino	Enfermeiro Da Estratégia De Saude Da Família	Daniela Fernandes Barbosa Bonfim	3	3
			Consulta C/ Identificação De Casos Novos De Tuberculose	Medico Da Estratégia De Saude Da Família	Mariana Da Silva Zancoppe Barbosa Ana Paula Boechat Lessa Priscila Teixeira Ribeiro Renayra Talita Luciano Alonso Coimbra	2 2 3 3	2 2 3 3
			Consulta De Profissionais De Nivel Superior Na Atenção Básica (Exceto Médico)	Enfermeiro Da Estratégia De Saude Da Família	Guilherme Rocha Lucciola Daniela Fernandes Barbosa Bonfim	4 18	4 18
			Consulta Médica Em Atenção Básica	Cirurgião-Dentista Da Estratégia De Saude Da Família	Mariana Da Silva Zancoppe Barbosa Daniela Akemi Siroma Daniele Vieira Da Silva	19 1 1	19 1 1
			Consulta Médica Em Atenção Básica	Medico Da Estratégia De Saude Da Família	Alessandra Mansini Nunes	143	121
			Consulta P/ Acompanhamento De Crescimento E Desenvolvimento (Puericultura)	Medico Da Estratégia De Saude Da Família	Ana Paula Boechat Lessa Priscila Teixeira Ribeiro Renayra Talita Luciano Alonso Coimbra	173 270 308	171 265 282
			Consulta Pre-Natal	Medico Da Estratégia De Saude Da Família	Aline Garcia De Souza Guilherme Rocha Lucciola Ana Paula Boechat Lessa Priscila Teixeira Ribeiro Renayra Talita Luciano Alonso Coimbra	68 122 1 4 2	65 122 1 4 2
			Consulta Puerperal	Enfermeiro Da Estratégia De Saude Da Família	Aline Garcia De Souza Daniela Fernandes Barbosa Bonfim Mariana Da Silva Zancoppe Barbosa	14 3 7	14 3 7
			Consulta Puerperal	Medico Da Estratégia De Saude Da Família	Daniela Akemi Siroma Priscila Teixeira Ribeiro Renayra Talita Luciano Alonso Coimbra	2 43 24	2 41 24
			Consulta Puerperal	Enfermeiro Da Estratégia De Saude Da Família	Aline Garcia De Souza Guilherme Rocha Lucciola Daniela Fernandes Barbosa Bonfim	1 14 1	1 14 1
			Consulta/Atendimento Domiciliar Na Atenção Básica	Medico Da Estratégia De Saude Da Família	Ana Paula Boechat Lessa Priscila Teixeira Ribeiro Renayra Talita Luciano Alonso Coimbra	1 1 1	1 1 1
			Consulta/Atendimento Domiciliar Na Atenção Básica	Enfermeiro Da Estratégia De Saude Da Família	Aline Garcia De Souza Daniela Fernandes Barbosa Bonfim	2 2	2 2
			Consulta/Atendimento Domiciliar Na Atenção Básica	Medico Da Estratégia De Saude Da Família	Daniela Akemi Siroma Priscila Teixeira Ribeiro Renayra Talita Luciano Alonso Coimbra	4 2 3	4 2 3
			Consulta/Atendimento Domiciliar Na Atenção Básica	Medico Da Estratégia De Saude Da Família	Guilherme Rocha Lucciola	1	1



H1 - Nome Nível 2	H1 - Nome Nível 3	Estabelecimento Executante	Nome Procedimento	Nome CBO Executante	Nome Profissional Executante	Quantidade Procedimento	Contagem Paciente
COORD REGIONAL DE SAUDE NORTE	NORTE - STS VILA MARIA VILA GUILHERME	Ama/Ubs Integrada Jardim Brasil	Curativo De Demora C/ Ou S/ Preparo Biomecanico	Cirurgiao-Dentista Da Estrategia De Saude Da Familia	Alessandra Mansini Nunes	5	5
			Curetagem Periapical	Cirurgiao-Dentista Da Estrategia De Saude Da Familia	Alessandra Mansini Nunes	3	3
			Drenagem De Abscesso Da Boca E Anexos	Cirurgiao-Dentista Da Estrategia De Saude Da Familia	Alessandra Mansini Nunes	4	4
			Eletrocardiograma	Medico Da Estrategia De Saude Da Familia	Ana Paula Boechat Lessa	1	1
					Priscila Teixeira Ribeiro	5	3
			Escuta Inicial / Orientação (Acolhimento A Demanda Espontanea)	Enfermeiro Da Estrategia De Saude Da Familia	Renayra Tallita Luciano Alonso Coimbra	5	5
					Aline Garcia De Souza	4	4
					Daniela Fernandes Barbosa Bonfim	162	157
					Mariana Da Silva Zancoppe Barbosa	75	75
					Daniela Akemi Siroma	22	22
Evidenciação De Placa Bacteriana	Cirurgiao-Dentista Da Estrategia De Saude Da Familia	Daniela Vieira Da Silva	35	35			
		Anderson Neri Da Silva Machado	29	29			
		Priscila Teixeira Ribeiro	1	1			
		Alessandra Mansini Nunes	13	13			
		Excisão E/Ou Sutura Simples De Pequenas Lesões / Ferimentos De Pele / Anexos E Mucosa	Cirurgiao-Dentista Da Estrategia De Saude Da Familia	Alessandra Mansini Nunes	3	3	
				Alessandra Mansini Nunes	7	5	
		Exodontia De Dente Deciduo	Cirurgiao-Dentista Da Estrategia De Saude Da Familia	Alessandra Mansini Nunes	3	3	
				Daniela Fernandes Barbosa Bonfim	9	9	
		Exodontia De Dente Permanente	Cirurgiao-Dentista Da Estrategia De Saude Da Familia	Mariana Da Silva Zancoppe Barbosa	1	1	
				Daniela Akemi Siroma	3	3	
Glicemia Capilar	Enfermeiro Da Estrategia De Saude Da Familia	Alessandra Mansini Nunes	1	1			
Odontosecao / Radialectomia / Tunelizacao	Cirurgiao-Dentista Da Estrategia De Saude Da Familia	Alessandra Mansini Nunes	1	1			
		Alessandra Mansini Nunes	96	93			
Orientação De Higiene Bucal (Individual)	Cirurgiao-Dentista Da Estrategia De Saude Da Familia	Alessandra Mansini Nunes	45	44			
		Alessandra Mansini Nunes	9	8			
Radiografia Peri-Apical Interproximal (Bite-Wing)	Cirurgiao-Dentista Da Estrategia De Saude Da Familia	Alessandra Mansini Nunes	94	28			
		Alessandra Mansini Nunes	197	1			
Raspagem Alisamento E Polimento Supragingivais (Por Sextante)	Cirurgiao-Dentista Da Estrategia De Saude Da Familia	Alessandra Mansini Nunes	10	6			
Rastreamento De Risco Na Escola	Cirurgiao-Dentista Da Estrategia De Saude Da Familia	Alessandra Mansini Nunes	6	5			
Restauracao De Dente Deciduo	Cirurgiao-Dentista Da Estrategia De Saude Da Familia	Alessandra Mansini Nunes					
Restauracao De Dente Permanente Anterior	Cirurgiao-Dentista Da Estrategia De Saude Da Familia	Alessandra Mansini Nunes					

H1 - Nome Nível 2	H1 - Nome Nível 3	Estabelecimento Executante	Nome Procedimento	Nome CBO Executante	Nome Profissional Executante	Quantidade Procedimento	Contagem Paciente
			Restauração De Dente Permanente Posterior	Cirurgião-Dentista Da Estratégia De Saúde Da Família	Alessandra Mansini Nunes	14	13
			Retirada De Pontos De Cirurgias Básicas (Por Paciente)	Cirurgião-Dentista Da Estratégia De Saúde Da Família	Alessandra Mansini Nunes	4	4
			Selamento Provisorio De Cavidade Dentária	Cirurgião-Dentista Da Estratégia De Saúde Da Família	Alessandra Mansini Nunes	25	23
			Tratamento Concluído Na Atenção Básica	Cirurgião-Dentista Da Estratégia De Saúde Da Família	Alessandra Mansini Nunes	18	18
			Tratamento Inicial Na Atenção Básica	Cirurgião-Dentista Da Estratégia De Saúde Da Família	Alessandra Mansini Nunes	3	3
					Amanda Fernandes Rodrigues	140	1
					Amanda Nascimento Neves	69	1
					Ana Carolina Apolinário	133	1
					Andreza Gonçalves De Jesus	57	1
					Bruna De Castro Teixeira	87	1
					Cauane Lencina Teodoro Vieira	180	1
					Cintia Santana Ferreira	116	1
					Grace Kelly Valentim Belo Da Silva	95	1
					Helio Benedito Da Costa	172	1
					Juliana Maria Da Silva Pereira Carlos	112	1
					Karen Roberta Caldeira Vitor	180	1
					Karina Da Costa Jorge Silva	87	1
					Larissa Rodrigues Silva	72	1
					Lidiane Barbosa Silva	167	1
					Paloma Dayana Soares Banholi	180	1
					Paloma Vitoria Pereira Cavalheiro	128	1
					Raquel Cunha Fernandes Farias	134	1
					Richard Luiz Cruz Martins	148	1
					Rosana Rodrigues Leite	114	1
					Shirley Cristina Soares	117	1
					Silmeire Da Silva Barbosa Oliveira	94	1
					Soraya Santos De Santana	130	1
					Tiago Da Silva Alves	125	1
					Wellington Matos Cabeleiro	137	1
					Daniela Fernandes Barbosa Bonfim	4	4
					Mariana Da Silva Zancoppe Barbosa	4	4
					Daniela Akemi Siroma	5	5
					Daniele Vieira Da Silva	1	1
					Anderson Neri Da Silva Machado	4	4
			Visita Domiciliar Por Profissional De Nível Médio	Agente Comunitário De Saúde			
			Visita Domiciliar/Institucional Em Reabilitação - Por Profissional De Nível Superior	Enfermeiro Da Estratégia De Saúde Da Família			

AT-37 ATENDIMENTO POR PROCEDIMENTO E PROFISSIONAL - NORTE

Tempo de execução: 21-09-2018 10:08:43

H1 - Nome Nível 2 é igual a COORD REGIONAL DE SAUDE NORTE

e Número do Ano é igual a 2018

e Nome do Mês é igual a MAIO; JUNHO

e H1 - Nome Nível 3 é igual a NORTE - STS VILA MARIA/VILA GUILHERME

e H1 - Nome Nível 4 é igual a OSS UNIFESP - VILA MARIA/VILA GUILHERME

e H1 - Nome Estabelecimento Executante começa com Ama/Ubs Integrada Jardim Brasil

e Nome CBO Executante é igual a Agente Comunitário De Saúde; Enfermeiro Da Estratégia De Saúde Da Família; Médico Da Estratégia De Saúde Da Família; Cirurgião-Dentista Da Estratégia De Saúde Da Família

2.018

H1 - Nome Nível 2	H1 - Nome Nível 3	H1 - Nome Estabelecimento Executante	Nome Procedimento	Nome CBO Executante	Nome Profissional Executante	Quantidade Procedimento	Contagem Paciente
			Acesso A Polpa Dentaria E Medicacao (Por Dente)	Cirurgiao-Dentista Da Estratégia De Saúde Da Família	Alessandra Mansini Nunes	20	17
			Administracao De Medicamentos Em Atencao Basica (Por Paciente)	Enfermeiro Da Estratégia De Saúde Da Família	Daniele Vieira Da Silva		
			Aplicacao De Selante (Por Dente)	Cirurgiao-Dentista Da Estratégia De Saúde Da Família	Alessandra Mansini Nunes	14	1
			Aplicacao Topica De Fluor (Individual Por Sessao)	Cirurgiao-Dentista Da Estratégia De Saúde Da Família	Alessandra Mansini Nunes	46	45
			Atendimento Compartilhado		Aline Garcia De Souza	6	6
				Guilherme Rocha Lucciola	3	3	
				Priscila Teixeira Ribeiro	1	1	
				Renayra Tallita Luciano Alonso Coimbra	2	2	
				Sandra Sadako Kariya			
				Cirurgiao-Dentista Da Estratégia De Saúde Da Família	Alessandra Mansini Nunes	59	58
			Atendimento De Urgência Em Atenção Básica		Aline Garcia De Souza	131	126
				Guilherme Rocha Lucciola	121	120	
				Priscila Teixeira Ribeiro	42	42	
				Renayra Tallita Luciano Alonso Coimbra	79	79	
				Sandra Sadako Kariya			
					Aline Garcia De Souza	12	12
					Guilherme Rocha Lucciola	49	47
					Priscila Teixeira Ribeiro	5	5
					Renayra Tallita Luciano Alonso Coimbra	18	18
					Sandra Sadako Kariya		
					Aline Garcia De Souza	1	1
					Guilherme Rocha Lucciola	2	2
					Priscila Teixeira Ribeiro	1	1
					Renayra Tallita Luciano Alonso Coimbra		
					Sandra Sadako Kariya		
					Alessandra Mansini Nunes	24	16
			Atividade Educativa / Orientação Em Grupo Na Atenção Básica	Cirurgiao-Dentista Da Estratégia De Saúde Da Família	Daniele Vieira Da Silva	2	2
			Avaliação Multidimensional Da Pessoa Idosa Na Atenção Básica	Enfermeiro Da Estratégia De Saúde Da Família			
			Ação Coletiva De Escovação Dental Supervisionada	Cirurgiao-Dentista Da Estratégia De Saúde Da Família	Alessandra Mansini Nunes	124	109

H1 - Nome Estabelecimento Executante	H1 - Nome Nível 2	H1 - Nome Nível 3	H1 - Nome Estabelecimento Executante	Nome Procedimento	Nome CBO Executante	Nome Profissional Executante	Quantidade Procedimento	Contagem Paciente
			Ação Coletiva De Exame Bucal Com Finalidade Epidemiológica	Coleta De Material P/ Exame Citopatológico De Colo Uterino	Cirurgião-Dentista Da Estratégia De Saude Da Família	Alessandra Mansini Nunes	326	321
			Capejamento Pulpar		Cirurgião-Dentista Da Estratégia De Saude Da Família	Alessandra Mansini Nunes	1	1
						Daniele Vieira Da Silva	37	36
						Daniela Akemi Siroma		
					Enfermeiro Da Estratégia De Saude Da Família	Daniela Fernandes Barbosa Bonfim		
						Mariana Da Silva Zancope Barbosa	12	12
						Anderson Neri Da Silva Machado	1	1
						Daniele Vieira Da Silva		
					Enfermeiro Da Estratégia De Saude Da Família	Daniela Fernandes Barbosa Bonfim		
						Mariana Da Silva Zancope Barbosa	2	2
					Enfermeiro Da Estratégia De Saude Da Família	Mariana Da Silva Zancope Barbosa	2	2
						Aline Garcia De Souza	9	9
						Guilherme Rocha Lucciola	1	1
						Priscila Teixeira Ribeiro	2	2
					Medico Da Estratégia De Saude Da Família	Renayra Talita Luciano Alonso Coimbra	1	1
						Sandra Sadako Kariya		
						Anderson Neri Da Silva Machado	141	137
						Daniele Vieira Da Silva	190	184
						Daniela Akemi Siroma		
					Enfermeiro Da Estratégia De Saude Da Família	Daniela Fernandes Barbosa Bonfim		
						Mariana Da Silva Zancope Barbosa	147	142
					Cirurgião-Dentista Da Estratégia De Saude Da Família	Alessandra Mansini Nunes	85	71
						Aline Garcia De Souza	270	262
						Guilherme Rocha Lucciola	230	225
						Priscila Teixeira Ribeiro	408	391
					Medico Da Estratégia De Saude Da Família	Renayra Talita Luciano Alonso Coimbra	484	447
						Sandra Sadako Kariya		
					Enfermeiro Da Estratégia De Saude Da Família	Mariana Da Silva Zancope Barbosa	1	1
						Aline Garcia De Souza	3	3
						Guilherme Rocha Lucciola	2	2
						Priscila Teixeira Ribeiro		
					Medico Da Estratégia De Saude Da Família	Renayra Talita Luciano Alonso Coimbra	2	2
						Sandra Sadako Kariya		
						Anderson Neri Da Silva Machado	2	2
						Daniele Vieira Da Silva	2	2
						Daniela Akemi Siroma		
					Enfermeiro Da Estratégia De Saude Da Família	Daniela Fernandes Barbosa Bonfim		

H1 - Nome Nível 2	H1 - Nome Nível 3	H1 - Nome Estabelecimento Executante	Nome Procedimento	Nome CBO Executante	Nome Profissional Executante	Quantidade Procedimento	Contagem Paciente
			Consulta Pre-Natal		Mariana Da Silva Zancope Barbosa	19	19
					Aline Garcia De Souza	8	8
					Guilherme Rocha Lucciola	8	7
					Priscila Teixeira Ribeiro	9	9
				Medico Da Estrategia De Saude Da Familia	Renayra Tallita Luciano Alonso Coimbra	12	10
					Sandra Sadako Kariya	1	1
					Aline Garcia De Souza	1	1
					Guilherme Rocha Lucciola	1	1
				Medico Da Estrategia De Saude Da Familia	Priscila Teixeira Ribeiro	1	1
					Renayra Tallita Luciano Alonso Coimbra	2	1
					Sandra Sadako Kariya	3	3
				Enfermeiro Da Estrategia De Saude Da Familia	Anderson Neri Da Silva Machado	3	3
					Mariana Da Silva Zancope Barbosa	1	1
					Aline Garcia De Souza	3	3
					Guilherme Rocha Lucciola	11	11
				Medico Da Estrategia De Saude Da Familia	Priscila Teixeira Ribeiro	23	20
					Renayra Tallita Luciano Alonso Coimbra	4	1
				Enfermeiro Da Estrategia De Saude Da Familia	Sandra Sadako Kariya	19	16
					Daniele Vieira Da Silva	4	1
					Daniela Akemi Siroma	9	9
				Enfermeiro Da Estrategia De Saude Da Familia	Alessandra Mansini Nunes	8	8
					Daniele Vieira Da Silva	8	8
					Daniela Akemi Siroma	2	2
				Cirurgiao-Dentista Da Estrategia De Saude Da Familia	Alessandra Mansini Nunes	12	11
					Alessandra Mansini Nunes	6	6
				Cirurgiao-Dentista Da Estrategia De Saude Da Familia	Alessandra Mansini Nunes	95	94
					Daniele Vieira Da Silva	23	23
					Daniela Akemi Siroma	227	222
				Enfermeiro Da Estrategia De Saude Da Familia	Daniela Fernandes Barbosa Bonfim	1	1
					Mariana Da Silva Zancope Barbosa	25	25
				Medico Da Estrategia De Saude Da Familia	Aline Garcia De Souza	10	10
				Cirurgiao-Dentista Da Estrategia De Saude Da Familia	Alessandra Mansini Nunes	9	8
				Cirurgiao-Dentista Da Estrategia De Saude Da Familia	Alessandra Mansini Nunes	9	8
				Cirurgiao-Dentista Da Estrategia De Saude Da Familia	Alessandra Mansini Nunes	9	8



H1 - Nome Estabelecimento Executante	H1 - Nome Nível 2	H1 - Nome Nível 3	H1 - Nome Estabelecimento Executante	Nome Procedimento	Nome CBO Executante	Nome Profissional Executante	Quantidade Procedimento	Contagem Paciente
				Exodontia De Dente Permanente	Cirurgiao-Dentista Da Estrategia De Saude Da Familia	Alessandra Mansini Nunes	10	10
				Glicemia Capilar	Enfermeiro Da Estrategia De Saude Da Familia	Anderson Neri Da Silva Machado Daniele Vieira Da Silva Daniela Akemi Siroma Daniela Fernandes Barbosa Bonfim	3 7	3 7
				Inalacao / Nebulizacao	Medico Da Estrategia De Saude Da Familia	Mariana Da Silva Zancope Barbosa Renayra Talita Luciano Alonso Coimbra	4 3	4 3
				Odontosecao / Radielectomia / Tunelizacao	Enfermeiro Da Estrategia De Saude Da Familia	Daniele Vieira Da Silva	9	8
				Orientação De Higiene Bucal (Individual)	Cirurgiao-Dentista Da Estrategia De Saude Da Familia	Alessandra Mansini Nunes	176	153
				Primeira Consulta Odontologica Programática	Cirurgiao-Dentista Da Estrategia De Saude Da Familia	Alessandra Mansini Nunes	44	44
				Primeira Consulta Odontológica À Gestante	Cirurgiao-Dentista Da Estrategia De Saude Da Familia	Alessandra Mansini Nunes	71	66
				Profilaxia / Remoção Da Placa Bacteriana	Cirurgiao-Dentista Da Estrategia De Saude Da Familia	Alessandra Mansini Nunes	3	3
				Radiografia Peri-Apical Interproximal (Bite-Wing)	Cirurgiao-Dentista Da Estrategia De Saude Da Familia	Alessandra Mansini Nunes	179	38
				Raspagem Alisamento E Polimento Supragingivais (Por Sextante)	Cirurgiao-Dentista Da Estrategia De Saude Da Familia	Alessandra Mansini Nunes	182	1
				Rastreamento De Risco Na Escola	Cirurgiao-Dentista Da Estrategia De Saude Da Familia	Alessandra Mansini Nunes	12	10
				Restauracao De Dente Deciduo	Cirurgiao-Dentista Da Estrategia De Saude Da Familia	Alessandra Mansini Nunes	11	9
				Restauracao De Dente Permanente Anterior	Cirurgiao-Dentista Da Estrategia De Saude Da Familia	Alessandra Mansini Nunes	25	22
				Restauracao De Dente Permanente Posterior	Cirurgiao-Dentista Da Estrategia De Saude Da Familia	Alessandra Mansini Nunes	8	8
				Retirada De Pontos De Cirurgias Basicas (Por Paciente)	Enfermeiro Da Estrategia De Saude Da Familia	Daniele Vieira Da Silva	53	48
				Selamento Provisorio De Cavidade Dentaria	Cirurgiao-Dentista Da Estrategia De Saude Da Familia	Alessandra Mansini Nunes	1	1
				Teste Rápido Para Deteccao De Infecçao Pelo Hiv	Enfermeiro Da Estrategia De Saude Da Familia	Daniela Akemi Siroma	19	19
				Teste Rápido De Gravidez	Enfermeiro Da Estrategia De Saude Da Familia	Anderson Neri Da Silva Machado	44	44
				Teste Rápido Para Sífilis	Enfermeiro Da Estrategia De Saude Da Familia	Daniela Akemi Siroma	1	1
				Tratamento Completado - Controle Das Doenças Bucais	Cirurgiao-Dentista Da Estrategia De Saude Da Familia	Alessandra Mansini Nunes	19	19
				Tratamento Concluido Na Atenção Básica	Cirurgiao-Dentista Da Estrategia De Saude Da Familia	Alessandra Mansini Nunes	44	44
				Tratamento Inicial Na Atenção Básica	Cirurgiao-Dentista Da Estrategia De Saude Da Familia	Alessandra Mansini Nunes	44	44

H1 - Nome Nível 2	H1 - Nome Nível 3	H1 - Nome Estabelecimento Executante	Nome Procedimento	Nome CBO Executante	Nome Profissional Executante	Quantidade Procedimento	Contagem Paciente
					Aline Oliveira Fernandes De Souza	227	1
					Amanda Nascimento Neves	164	1
					Ana Carolina Apolinario	173	1
					Anderson Henrique Moraes Diniz	85	1
					Andrezza Goncalves De Jesus	324	1
					Bruna De Castro Teixeira	180	1
					Cauane Lencina Teodoro Vieira	292	1
					Cintia Santana Ferreira	289	1
					Elisabete Andrezza Cardoso Ribeiro		
					Grace Kelly Valentim Belo Da Silva	149	1
					Helio Benedito Da Costa	259	1
					Jacqueline Debora Barbosa De Sousa	254	1
					Juliana Maria Da Silva Pereira Carlos	164	1
					Karen Roberta Caldeira Vitor	209	1
					Karina Da Costa Jorge Silva	162	1
					Karina Verardo Assis Gallo	54	1
					Karla Farias Atilio		
					Larissa Rodrigues Silva	190	1
					Lidiane Barbosa Silva	223	1
					Paloma Dayana Soares Banholi	276	1
					Paloma Vitoria Pereira Cavalheiro	232	1
					Raquel Cunha Fernandes Farias	127	1
					Richard Luiz Cruz Martins	169	1
					Rosana Rodrigues Leite	217	1
					Shirley Cristina Soares	193	1
					Silmeire Da Silva Barbosa Oliveira	139	1
					Soraya Santos De Santana	224	1
					Tiago Da Silva Alves	184	1
					Wellington Matos Cabeleiro	163	1
					Anderson Neri Da Silva Machado	21	19
					Daniele Vieira Da Silva	19	19
					Daniela Akemi Siroma		
					Daniela Fernandes Barbosa Bonfim		
					Mariana Da Silva Zancoppe Barbosa	38	35
					Renayra Tallita Luciano Alonso Coimbra		
			Visita Domiciliar Por Profissional De Nivel Médio	Agente Comunitário De Saúde			
			Visita Domiciliar/Institucional Em Reabilitação - Por Profissional De Nivel Superior	Enfermeiro Da Estrategia De Saude Da Familia			
				Medico Da Estrategia De Saude Da Familia			

AT-37 ATENDIMENTO POR PROCEDIMENTO E PROFISSIONAL - NORTE

Tempo de execução: 21-09-2018 10:08:43

H1 - Nome Nível 2 é igual a COORD REGIONAL DE SAUDE NORTE

Número do Ano é igual a 2018

Nome do Mês é igual a MAIO; JUNHO

H1 - Nome Nível 3 é igual a NORTE - STS VILA MARIÁVILA GUILHERME

H1 - Nome Nível 4 é igual a OSS UNIFESP - VILA MARIÁVILA GUILHERME

H1 - Nome Estabelecimento Executante começa com Ama/Ubs Integrada Jardim Brasil

Nome CBO Executante é igual a Agente Comunitário De Saúde; Enfermeiro Da Estratégia De Saúde Da Família; Médico Da Estratégia De Saúde Da Família; Cirurgião-Dentista Da Estratégia De Saúde Da Família

H1 - Nome Nível 2	H1 - Nome Nível 3	H1 - Nome Estabelecimento Executante	Nome Procedimento	Nome CBO Executante	Nome Profissional Executante	Quantidade Procedimento	Contagem Paciente
			Acesso A Polpa Dentaria E Medicacao (Por Dente)	Cirurgiao-Dentista Da Estratégia De Saúde Da Família	Alessandra Mansini Nunes	16	15
			Administracao De Medicamentos Em Atencao Basica (Por Paciente)	Enfermeiro Da Estratégia De Saúde Da Família	Daniele Vieira Da Silva	1	1
			Aplicacao De Selante (Por Dente)	Cirurgiao-Dentista Da Estratégia De Saúde Da Família	Alessandra Mansini Nunes	4	1
			Aplicacao Topica De Fluor (Individual Por Sessao)	Cirurgiao-Dentista Da Estratégia De Saúde Da Família	Alessandra Mansini Nunes	44	44
			Atendimento Compartilhado	Medico Da Estratégia De Saúde Da Família	Aline Garcia De Souza Guilherme Rocha Lucciola Priscila Teixeira Ribeiro Renayra Tallita Luciano Alonso Coimbra	4 4 4 1	4 4 4 1
					Sandra Sadako Kariya	1	1
					Alessandra Mansini Nunes	54	52
			Atendimento De Urgência Em Atenção Básica	Medico Da Estratégia De Saúde Da Família	Aline Garcia De Souza Guilherme Rocha Lucciola Priscila Teixeira Ribeiro Renayra Tallita Luciano Alonso Coimbra	137 102 19 86	128 102 19 86
					Sandra Sadako Kariya	108	108
					Aline Garcia De Souza	6	6
					Guilherme Rocha Lucciola	33	33
			Atendimento De Urgência Em Atenção Básica Com Observação Até 8 Horas	Medico Da Estratégia De Saúde Da Família	Priscila Teixeira Ribeiro Renayra Tallita Luciano Alonso Coimbra	3 16	3 15
					Sandra Sadako Kariya	9	8
					Aline Garcia De Souza	1	1
					Guilherme Rocha Lucciola	2	2
			Atendimento De Urgência Em Atenção Básica Com Remoção	Medico Da Estratégia De Saúde Da Família	Priscila Teixeira Ribeiro Renayra Tallita Luciano Alonso Coimbra	2 7	2 7
			Atividade Educativa / Orientação Em Grupo Na Atenção Básica	Cirurgiao-Dentista Da Estratégia De Saúde Da Família	Sandra Sadako Kariya	8	1
			Avaliação Multidimensional Da Pessoa Idosa Na Atenção Básica	Enfermeiro Da Estratégia De Saúde Da Família	Alessandra Mansini Nunes Daniele Vieira Da Silva	1 1	1 1

H1 - Nome Nível 2	H1 - Nome Nível 3	H1 - Nome Estabelecimento Executante	Nome Procedimento	Nome CBO Executante	Nome Profissional Executante	Quantidade Procedimento	Contagem Paciente
			Ação Coletiva De Escovação Dental Supervisionada	Cirurgiao-Dentista Da Estrategia De Saude Da Familia	Alessandra Mansini Nunes	106	106
			Ação Coletiva De Exame Bucal Com Finalidade Epidemiológica	Cirurgiao-Dentista Da Estrategia De Saude Da Familia	Alessandra Mansini Nunes	67	59
			Capejamento Pulpar	Cirurgiao-Dentista Da Estrategia De Saude Da Familia	Alessandra Mansini Nunes		
			Coleta De Material P/ Exame Citopatologico De Colo Uterino	Enfermeiro Da Estrategia De Saude Da Familia	Daniele Vieira Da Silva Daniela Akemi Siroma	43 12	42 12
			Coleta De Material P/ Exame Laboratorial	Enfermeiro Da Estrategia De Saude Da Familia	Daniela Fernandes Barbosa Bonfim	5	5
					Mariana Da Silva Zancope Barbosa	3	3
					Anderson Neri Da Silva Machado Daniele Vieira Da Silva	3	3
					Daniela Fernandes Barbosa Bonfim	1	1
					Mariana Da Silva Zancope Barbosa		
					Mariana Da Silva Zancope Barbosa		
			Consulta C/ Identificação De Casos Novos De Tuberculose	Medico Da Estrategia De Saude Da Familia	Aline Garcia De Souza Guilherme Rocha Lucciola Priscila Teixeira Ribeiro Renayra Tallita Luciano Alonso Coimbra	5 1	5 1
					Sandra Sadako Kariya	1	1
					Anderson Neri Da Silva Machado	202	199
					Daniele Vieira Da Silva	176	175
					Daniela Akemi Siroma	206	201
			Consulta De Profissionais De Nivel Superior Na Atenção Básica (Exceto Médico)	Enfermeiro Da Estrategia De Saude Da Familia	Daniela Fernandes Barbosa Bonfim	206	198
					Mariana Da Silva Zancope Barbosa	212	204
					Alessandra Mansini Nunes	52	52
					Aline Garcia De Souza	277	269
					Guilherme Rocha Lucciola	251	246
					Priscila Teixeira Ribeiro	377	367
			Consulta Medica Em Atenção Basica	Medico Da Estrategia De Saude Da Familia	Renayra Tallita Luciano Alonso Coimbra	337	318
					Sandra Sadako Kariya	182	176
					Mariana Da Silva Zancope Barbosa		
					Aline Garcia De Souza	2	2
					Guilherme Rocha Lucciola	5	5
					Priscila Teixeira Ribeiro	4	4
					Renayra Tallita Luciano Alonso Coimbra	9	9
			Consulta P/ Acompanhamento De Crescimento E Desenvolvimento (Puericultura)	Medico Da Estrategia De Saude Da Familia	Sandra Sadako Kariya	19	18
					Anderson Neri Da Silva Machado	6	6
					Daniele Vieira Da Silva	10	10

H1 - Nome Nível 2	H1 - Nome Nível 3	H1 - Nome Estabelecimento Executante	Nome Procedimento	Nome CBO Executante	Nome Profissional Executante	Quantidade Procedimento	Contagem Paciente
			Consulta Pre-Natal	Enfermeiro Da Estratégia De Saude Da Familia	Daniela Akemi Siroma	12	11
					Daniela Fernandes Barbosa Bonfim	5	5
					Mariana Da Silva Zancope Barbosa	19	19
					Aline Garcia De Souza	5	4
					Guilherme Rocha Lucciola	2	2
					Priscila Teixeira Ribeiro	5	4
					Renayra Talita Luciano Alonso Coimbra	9	9
					Sandra Sadako Kariya	2	2
					Aline Garcia De Souza	2	2
					Guilherme Rocha Lucciola	2	2
					Priscila Teixeira Ribeiro	1	1
					Renayra Talita Luciano Alonso Coimbra	1	1
					Sandra Sadako Kariya	1	1
					Anderson Neri Da Silva Machado		
					Mariana Da Silva Zancope Barbosa	5	5
					Aline Garcia De Souza	1	1
					Guilherme Rocha Lucciola	10	10
					Priscila Teixeira Ribeiro	11	11
					Renayra Talita Luciano Alonso Coimbra	10	10
					Sandra Sadako Kariya	1	1
					Daniele Vieira Da Silva	6	1
					Daniela Akemi Siroma	16	15
					Alessandra Mansini Nunes	1	1
					Daniele Vieira Da Silva	1	1
					Daniela Akemi Siroma	7	6
					Alessandra Mansini Nunes	5	4
					Alessandra Mansini Nunes	2	2
					Guilherme Rocha Lucciola	6	6
					Priscila Teixeira Ribeiro	1	1
					Renayra Talita Luciano Alonso Coimbra	32	32
					Anderson Neri Da Silva Machado	177	175
					Daniele Vieira Da Silva	87	87
					Daniela Akemi Siroma	177	174
					Daniela Fernandes Barbosa Bonfim	41	41
					Mariana Da Silva Zancope Barbosa	156	155
					Aline Garcia De Souza	1	1
					Alessandra Mansini Nunes	24	24
COORD REGIONAL DE SAUDE NORTE	NORTE - STS VILA MARIAVILA GUILHERME	Ama/Ubs Integrada Jardim Brasil	Consulta/Atendimento Domiciliar Na Atenção Basica	Medico Da Estratégia De Saude Da Familia			
			Curativo Grau I C/ Ou S/ Debridamento (Por Paciente)	Enfermeiro Da Estratégia De Saude Da Familia			
			Curativo De Demora C/ Ou S/ Preparo Biomecanico	Cirurgiao-Dentista Da Estratégia De Saude Da Familia			
			Curativo Grau I C/ Ou S/ Debridamento (Por Paciente)	Enfermeiro Da Estratégia De Saude Da Familia			
			Curetagem Periapical	Cirurgiao-Dentista Da Estratégia De Saude Da Familia			
			Drenagem De Abscesso Da Boca E Anexos	Cirurgiao-Dentista Da Estratégia De Saude Da Familia			
			Eletrocardiograma	Medico Da Estratégia De Saude Da Familia			
			Escuta Inicial / Orientação (Acolhimento A Demanda Espontanea)	Enfermeiro Da Estratégia De Saude Da Familia			
			Evidenciacao De Placa Bacteriana	Medico Da Estratégia De Saude Da Familia Cirurgiao-Dentista Da Estratégia De Saude Da Familia			



H1 - Nome Estabelecimento Executante	H1 - Nome Nivel 3	H1 - Nome Nivel 2	Nome Procedimento	Nome CBO Executante	Nome Profissional Executante	Quantidade Procedimento	Cortagem Paciente
			Excisao E/Ou Sutura Simples De Pequenas Lesoes / Ferimentos De Pele / Anexos E Mucosa	Cirurgiao-Dentista Da Estrategia De Saude Da Familia	Alessandra Mansini Nunes	7	6
			Exodontia De Dente Deciduo	Cirurgiao-Dentista Da Estrategia De Saude Da Familia	Alessandra Mansini Nunes	4	4
			Exodontia De Dente Permanente	Cirurgiao-Dentista Da Estrategia De Saude Da Familia	Alessandra Mansini Nunes	8	7
			Glicemia Capilar	Enfermeiro Da Estrategia De Saude Da Familia	Anderson Neri Da Silva Machado	3	3
		Daniele Vieira Da Silva			11	10	
		Daniela Akemi Siroma			9	9	
		Daniela Fernandes Barbosa Bonfim			10	10	
				Mariana Da Silva Zancope Barbosa	7	7	
				Renayra Talita Luciano Alonso Coimbra	1	1	
			Inalacao / Nebulizacao	Medico Da Estrategia De Saude Da Familia	Daniele Vieira Da Silva	1	1
			Odontosecao / Radiclectomia / Tnelizacao	Enfermeiro Da Estrategia De Saude Da Familia	Alessandra Mansini Nunes	133	129
			Orientação De Higiene Bucal (Individual)	Cirurgiao-Dentista Da Estrategia De Saude Da Familia	Alessandra Mansini Nunes	35	35
			Primeira Consulta Odontologica Programática	Cirurgiao-Dentista Da Estrategia De Saude Da Familia	Alessandra Mansini Nunes	1	1
			Primeira Consulta Odontológica À Gestante	Cirurgiao-Dentista Da Estrategia De Saude Da Familia	Alessandra Mansini Nunes	69	68
			Profissia / Remoção Da Placa Bacteriana	Cirurgiao-Dentista Da Estrategia De Saude Da Familia	Alessandra Mansini Nunes	8	8
			Radiografia Peri-Apical Interproximal (Bite-Wing)	Cirurgiao-Dentista Da Estrategia De Saude Da Familia	Alessandra Mansini Nunes	146	46
			Raspagem Alisamento E Polimento Supragengivais (Por Sextante)	Cirurgiao-Dentista Da Estrategia De Saude Da Familia	Alessandra Mansini Nunes	181	1
			Rastreamento De Risco Na Escola	Cirurgiao-Dentista Da Estrategia De Saude Da Familia	Alessandra Mansini Nunes	4	4
			Restauracao De Dente Deciduo	Cirurgiao-Dentista Da Estrategia De Saude Da Familia	Alessandra Mansini Nunes	7	7
			Restauracao De Dente Permanente Anterior	Cirurgiao-Dentista Da Estrategia De Saude Da Familia	Alessandra Mansini Nunes	26	25
			Restauracao De Dente Permanente Posterior	Cirurgiao-Dentista Da Estrategia De Saude Da Familia	Daniele Vieira Da Silva	1	1
			Retirada De Pontos De Cirurgias Basicas (Por Paciente)	Cirurgiao-Dentista Da Estrategia De Saude Da Familia	Alessandra Mansini Nunes	4	4
			Selamento Provisorio De Cavidade Dentaria	Cirurgiao-Dentista Da Estrategia De Saude Da Familia	Alessandra Mansini Nunes	35	31
			Teste Rapido Para Deteccao De Infeccao Pelo Hiv	Enfermeiro Da Estrategia De Saude Da Familia	Daniela Akemi Siroma	1	1
			Teste Rápido De Gravidez	Enfermeiro Da Estrategia De Saude Da Familia	Anderson Neri Da Silva Machado	1	1
			Teste Rápido Para Sífilis	Enfermeiro Da Estrategia De Saude Da Familia	Daniela Akemi Siroma	1	1
			Tratamento Completado - Controle Das Doenças Bucais	Cirurgiao-Dentista Da Estrategia De Saude Da Familia	Alessandra Mansini Nunes	2	2

H1 - Nome Nível 2	H1 - Nome Nível 3	H1 - Nome Estabelecimento Executante	Nome Procedimento	Nome CBO Executante	Nome Profissional Executante	Quantidade Procedimento	Contagem Paciente
			Tratamento Concluído Na Atenção Básica	Cirurgião-Dentista Da Estratégia De Saúde Da Família	Alessandra Mansini Nunes	17	17
			Tratamento Inicial Na Atenção Básica	Cirurgião-Dentista Da Estratégia De Saúde Da Família	Alessandra Mansini Nunes	37	37
					Aline Oliveira Fernandes De Souza	210	1
					Amanda Nascimento Neves	184	1
					Ana Carolina Apolinario	200	1
					Anderson Henrique Moraes Diniz	177	1
					Andreza Goncalves De Jesus	178	1
					Bruna De Castro Teixeira	193	1
					Cauane Lencina Teodoro Vieira	218	1
					Cintia Santana Ferreira	196	1
					Elsabete Andreza Cardoso Ribeiro	172	1
					Grace Kelly Valentin Belo Da Silva	204	1
					Helio Benedito Da Costa	214	1
					Jacqueline Debora Barbosa De Sousa	221	1
			Visita Domiciliar Por Profissional De Nivel Médio	Agente Comunitário De Saúde	Juliana Maria Da Silva Pereira Carlos	200	1
					Karen Roberta Caldeira Vitor	292	1
					Karina Da Costa Jorge Silva	200	1
					Karina Verardo Assis Gallo	200	1
					Karla Farias Atilio	146	1
					Larissa Rodrigues Silva	179	1
					Lidiane Barbosa Silva	238	1
					Paloma Dayana Soares Banholi	220	1
					Paloma Vitoria Pereira Cavalheiro	204	1
					Raquel Cunha Fernandes Farias	178	1
					Richard Luiz Cruz Martins	200	1
					Rosana Rodrigues Leite	221	1
					Shirley Cristina Soares	215	1
					Silmeire Da Silva Barbosa Oliveira	200	1
					Soraya Santos De Santana	206	1
					Tiago Da Silva Alves	162	1
					Wellington Matos Cabeleiro	191	1
					Anderson Neri Da Silva Machado	11	10
					Daniele Vieira Da Silva	12	12
					Daniela Akemi Siroma	34	28
			Visita Domiciliar/Institucional Em Reabilitação - Por Profissional De Nivel Superior	Enfermeiro Da Estratégia De Saúde Da Família	Daniela Fernandes Barbosa Bonfim	24	24
				Médico Da Estratégia De Saúde Da Família	Mariana Da Silva Zancope Barbosa	21	21
					Renayra Talita Luciano Alonso Coimbra	1	1

27433177.



Secretaria Municipal da Saúde – SMS  
Coordenadoria Regional de Saúde Norte  
STS Vila Maria/Vila Guilherme  
*Paulina Figueiredo*

<b>Relatório de Avaliação e Acompanhamento de Serviços de Saúde</b>	
<b>RELATÓRIO Q2 – RELATÓRIO DE AVALIAÇÃO DO PREENCHIMENTO DE PRONTUÁRIOS E FICHAS DE ATENDIMENTO</b>	
Contrato de Gestão	R008/2015 - REDE ASSISTENCIAL DA STS VILA MARIA/VILA GUILHERME
Contratada	04 – SPDM /ASSOCIAÇÃO PAULISTA PARA O DESENVOLVIMENTO DA MEDICINA
Período de Medição:	MÊS 29– REF. JANEIRO/18

**I- INDICADOR DE QUALIDADE**

Conforme Matriz de Indicadores de Qualidade, mês 29- pontuação em JANEIRO/18 deverá ser acompanhada e avaliada a execução do CONTRATO DE GESTÃO, O INDICADOR:- Qualidade da Informação- Indicador 2 - Preenchimento de Prontuários e Fichas de Atendimento, nos seguintes aspectos: Legibilidade, Assinaturas, CID e Exame Físico

**1- RELATÓRIO Q2 – RELATÓRIO DE AVALIAÇÃO DO PREENCHIMENTO DE PRONTUÁRIOS E FICHAS DE ATENDIMENTO**

Abaixo apresentamos o relatório de análise realizado por esta STS, no que tange Preenchimento de Prontuários e Fichas de Atendimento, nos seguintes aspectos: Legibilidade, Assinaturas, CID e Exame Físico considerou-se o cumprimento da meta deste indicador.

A meta esperada é de 90% ou mais dos prontuários avaliados atendendo todos os requisitos.

Indicamos abaixo o total de prontuários avaliados/ficha de atendimento, por unidades de saúde, assim como o número de prontuários avaliados adequados, considerando os 4 quesitos atendidos, e a respectiva porcentagem.

As planilhas de registro com detalhamento da avaliação encontram-se arquivados nesta STS.

**Quadro 01 - Distribuição do número de prontuários avaliados, número e porcentagem de prontuários avaliados adequados segundo unidade de saúde avaliada, Supervisão Técnica de Saúde Vila Maria/Guilherme, no período 01 a 31/01/2018**

Unidade de Saúde Avaliada	Nº total de prontuários e/ou fichas avaliadas	Nº total de prontuários e/ou fichas com os critérios(4 quesitos atendidos)	% Prontuário com atendimento dos critérios
AMA VILA MEDEIROS	30	30	100%
CAPS II INFANTIL – VILA MARIA/VILA GUILHERME	10	10	100%
PRONTO SOCORRO VILA MARIA BAIXA	30	30	100%
UBS VILA MARIA- DR. LUIS PAULO GNECCO	10	10	100%
UBS/URSI/CER CARANDIRU	19	19	100%
UBS INTEGRADA VILA GUILHERME	10	10	100%
HD-RHC VILA GUILHERME	33	33	100%

*A 4*

*pontuação em maio/18*

Relatório de Avaliação e Acompanhamento de Serviços de Saúde

RELATÓRIO Q2 – RELATÓRIO DE AVALIAÇÃO DO PREENCHIMENTO DE PRONTUÁRIOS E FICHAS DE ATENDIMENTO

Contrato de Gestão	R008/2015 - REDE ASSISTENCIAL DA STS VILA MARIA/VILA GUILHERME
Contratada	04 – SPDM /ASSOCIAÇÃO PAULISTA PARA O DESENVOLVIMENTO DA MEDICINA
Período de Medição:	MÊS 33– REF. MAIO/18

I- INDICADOR DE QUALIDADE

Conforme Matriz de Indicadores de Qualidade, mês 33- pontuação em MAIO/18 deverá ser acompanhada e avaliada a execução do CONTRATO DE GESTÃO, O INDICADOR:- Qualidade da Informação- Indicador 2 - Preenchimento de Prontuários e Fichas de Atendimento, nos seguintes aspectos: Legibilidade, Assinaturas, CID e Exame Físico

1- RELATÓRIO Q2 – RELATÓRIO DE AVALIAÇÃO DO PREENCHIMENTO DE PRONTUÁRIOS E FICHAS DE ATENDIMENTO

Abaixo apresentamos o relatório de análise realizado por esta STS, no que tange Preenchimento de Prontuários e Fichas de Atendimento, nos seguintes aspectos: Legibilidade, Assinaturas, CID e Exame Físico considerou-se o cumprimento da meta deste indicador.

A meta esperada é de 90% ou mais dos prontuários avaliados atendendo todos os requisitos.

Indicamos abaixo o total de prontuários avaliados/ficha de atendimento, por unidades de saúde, assim como o número de prontuários avaliados adequados, considerando os 4 quesitos atendidos, e a respectiva porcentagem.

As planilhas de registro com detalhamento da avaliação encontram-se arquivados nesta STS.

Quadro 01 - Distribuição do número de prontuários avaliados, número e porcentagem de prontuários avaliados adequados segundo unidade de saúde avaliada, Supervisão Técnica de Saúde Vila Maria/Guilherme, no período 16/05/2018 a 11/06/2018


Unidade de Saúde Avaliada	Nº total de prontuários e/ou fichas avaliadas	Nº total de prontuários e/ou fichas com os critérios(4 quesitos atendidos)	% Prontuário com atendimento dos critérios
AMA VILA MEDEIROS	30	30	100%
CAPS II INFANTIL – VILA MARIA/VILA GUILHERME	10	10	100%
PRONTO SOCORRO VILA MARIA BAIXA	30	26	87%
UBS VILA MARIA- DR. LUIS PAULO GNECCO	10	10	100%
UBS/URSI/CER CARANDIRU	19	19	100%
UBS INTEGRADA VILA GUILHERME	10	9	90%
HD-RHC VILA GUILHERME	30	23	77%

*[Handwritten signatures]*

UBS/ESF INTEGRADA JARDIM BRASIL	32	32	100%
UBS INTEGRADA VILA MEDEIROS	13	12	92%
UBS JARDIM JAPÃO/EMAD	13	13	100%
UBS JARDIM JULIETA	10	7	70%
UBS/ESF PARQUE NOVO MUNDO I	25	25	100%
UBS/ESF PARQUE NOVO MUNDO II	18	18	100%
UBS VILA EDE	10	9	90%
UBS INTEGRAL VILA IZOLINA MAZZEI	16	15	94%
UBS VILA LEONOR	10	10	100%
UBS VILA SABRINA	10	10	100%
<b>Total</b>	<b>296</b>	<b>278</b>	<b>94%</b>

Em razão da porcentagem, do total de prontuários que atendem aos critérios, ser maior que 90% ( 94%) CONSIDERAMOS O CUMPRIMENTO DE META DESTE INDICADOR.


São Paulo, 21 de junho de 2018




Antônio Augusto F. Leporace  
Supervisor Técnico de Saúde  
STS Vila Maria/ V.Guilherme



Regina Maria Faria Gomes  
Analista de Saúde – Psicólogo  
STS Vila Maria/ V.Guilherme



Silvana Maria Migliore  
Analista de Saúde– Terapeuta Ocupacional  
STS Vila Maria/ Vila Guilherme



Ass. Ciências: João Mauricio Peres Mainenti  
Diretoria Clínica  
Superintendência OS/SPDM Vila Maria/Vila Guilherme  
FLORIANO MUNDO DE J. PERES DA SILVA  
ASSESSOR TÉCNICO I



## EXECUÇÃO DO PLANO DE EDUCAÇÃO PERMANENTE

*“A educação é uma atividade necessária que nos auxilia no desenvolvimento de nossas capacidades e nos prepara para participação ativa nas várias instâncias da vida social” (MORIN, 2002).*

*“Educação Continuada é a continuidade do ensinamento inicial, que nos ajudam a aprender competências importantes para o nosso cotidiano” (OMS apud Davim - 1999).*

Na busca constante da melhoria dos processos de trabalho e no seguimento do cronograma dos indicadores de qualidade do Contrato de Gestão R008/2015, o Plano Municipal de Educação Permanente (PLAMEP) previamente aprovado pela Coordenadoria Regional de Saúde Norte (CR Norte), tem por objetivo o aprimoramento, a capacitação e sensibilização de seus trabalhadores.

O período do PLAMEP foi pactuado juntamente com a Coordenadoria Regional de Saúde Norte e Supervisão Técnica de Saúde do distrito de Vila Maria/ Vila Guilherme, seguindo o calendário gregoriano (período de Janeiro/2018 a Dezembro/2018), adequando assim o período do contrato, conforme a nova Matriz de Qualidade para 2018.

Encaminhamos abaixo o cronograma aprovado do Plano de Educação Permanente para o período.

**Apresentação do Plano e Educação Permanente enviado a CR Norte**

NR ITEM	SIS	PROBLEMA IDENTIFICADO	OBJETIVO	RESULTADOS A SEREM ALCANÇADOS	META DO PLANO DE GOVERNO	ÁREA DE ATENÇÃO	ATIVIDADE EDUCATIVA	AÇÃO	ÁREA PROMOTORA	ÁREA EXECUTORA	ÁREAS DE INTERAÇÃO DA AÇÃO	SUGESTÃO DE FONTE DE FINANCIAMENTO	AÇÃO PLANEJADA EM 2017 COM CONTINUIDADE EM 2018 SIM / NÃO	SERVIÇOS A SEREM DIRECIONADOS	PÚBLICO PARTICIPANTE	Nº DE TURMAS /EVENTO	Nº DE VAGAS /TURMA	TOTAL DE VAGAS	CARGA HORÁRIA	PERÍODO DE REALIZAÇÃO TRIMESTRE			
																				1º	2º	3º	
1	CRSN - Vila Maria/ Vila Guilherme	Baixo número de colaboradores capacitados para condução do programa de tabagismo na Unidade.	Ampliar o número de colaboradores capacitados para o Programa de Tabagismo.	Ampliação do número de grupos e usuários inscritos no Programa de tabagismo.	Meta 1 - Projeto 2 - Viver Mais e Melhor	Atenção Básica	Capacitação	Capacitação para Grupo de tabagismo.	CRSN	Enfermagem	SMS		Sim	UBS e PS	Enfermeiros da UBS e PSVMB	1	30	30					X
2	CRSN - Vila Maria/ Vila Guilherme	Baixo número de colaboradores capacitados para realização de teste rápido para HIV e Sifilis.	Ampliar o número de colaboradores capacitados para a realização de teste rápidos para HIV e Sifilis.	Ampliação do número de testes rápidos de HIV e Sifilis realizados.	Meta 1 - Projeto 1 - Amplia Saúde	Atenção Básica	Capacitação	Capacitação para realização de teste rápido de HIV e Sifilis.	CRSN	Enfermagem	SMS		Sim	UBS e PS	Enfermeiros da UBS e PSVMB	1	30	30					X
3	CRSN - Vila Maria/ Vila Guilherme	Rede assistencial não está totalmente coesa	Discutir a política de saúde mental na microrregião Vila Maria	Fortalecer a RAPS	Meta 1 - Projeto 1 - Amplia Saúde	Atenção Básica	Fórum	Encontro Mensal	Saúde Mental	Saúde Mental	Equipe Multi		Sim	RAPS, Sociedade Civil, e Serviços de outras Secretarias	Profissionais dos Serviços e População	1	30	30	3h				X
4	CRSN - Vila Maria/ Vila Guilherme	Dificuldades em realizar avaliação conforme os marcos da infância	Avaliação de crianças para detecção precoce de distúrbios neuropsicomotores	Aivar grupos de estimulação nas UBS	Meta 1 - Projeto 1 - Amplia Saúde	Atenção Básica	Capacitação	Supervisão	Saúde Mental	Saúde Mental	Saúde da Criança			UBS e CAPS ij	Profissionais das UBS e CAPS	1	10	10	2h				X
5	CRSN - Vila Maria/ Vila Guilherme	Alto índice de violência no território	Sensibilizar os profissionais e gestores às questões da violência	Aumentar as notificações, estimular a criação dos NPV nas UBS e realizar campanhas	Meta 1 - Projeto 1 - Amplia Saúde	Atenção Básica	Capacitação	Curso	Linha de Saúde Integral da Pessoa em Situação de Violência	Linha de Cuidado à Saúde Integral da Pessoa em Situação de Violência	Equipe Multi		Sim	Intersecretarial e Sociedade Civil	Profissionais dos Serviços e População	1	20	20	2h	X			
6	CRSN - Vila Maria/ Vila Guilherme	Falha no controle da Sifilis em Gestante e acompanhamento da Sifilis Congênita	Deleção de casos de Sifilis no Gestante	Eliminação da Sifilis Congênita no DAV Maria	Meta 3 - Projeto 5 - Qualifica Saúde	Atenção Básica	Capacitação	Elaboração de Linha de Cuidados à Sifilis	Vigilância, Saúde da Mulher e Educação Continuada	Unidades Básicas de Saúde	SUVIS, Atenção Básica, Farmácia, Vigilância		Não	UBS	Profissionais de Saúde das UBS	Não procede	Não procede					X	
7	CRSN - Vila Maria/ Vila Guilherme	Colaboradores capacitados sem conhecimento da atuação na Atenção Básica	Capacitar os novos colaboradores de enfermagem quanto aos conhecimentos introdutórios para atuação nas Unidades de Saúde.	Colaboradores capacitados para o atendimento e acolhimento ao usuário das Unidades	Meta 3 - Projeto 5 - Qualifica Saúde	Atenção Básica	Aula	aula sobre os programas de saúde, procedimentos, normas e rotinas.	GERENCIA DE ENFERMAGEM	EDUCAÇÃO CONTINUADA	TODAS AS ÁREAS DE ATUAÇÃO NAS UNIDADES		Sim	COABORADORES DE ENFERMAGEM ADMITIDOS		3	5	15	4	X	X	X	
8	CRSN - Vila Maria/ Vila Guilherme	Colaboradores admitidos sem conhecimento da atuação da equipe ESF	Desenvolver atividade de capacitação permitindo um conhecimento preliminar do PSF e de suas diretrizes, proposta de ação, organização funcional das Unidades e processos de trabalho das Equipes de Saúde da Família.	Colaboradores capacitados para o atendimento e humanizado através do vínculo com a família e comunidade	Meta 3 - Projeto 5 - Qualifica Saúde	Atenção Básica	Capacitação	Desenvolver atividade de capacitação permitindo um conhecimento preliminar do PSF e de suas diretrizes, proposta de ação, organização funcional das Unidades e processos de trabalho das Equipes de Saúde da Família.	GERENCIA DE ENFERMAGEM	SUPERVISOR DE ENFERMAGEM	TODAS AS ÁREAS DE ATUAÇÃO NAS UNIDADES	Sim		COLABORADORES DAS EQUIPES DE SAUDE DA FAMILIA		2	10	20	40				X

EXCLUÍDO CONFORME ENTENDIMENTO COM REGINA E SILVANA VICENTINI

Nº ITEM	STS	PROBLEMA IDENTIFICADO	OBJETIVO	RESULTADOS A SEREM ALCANÇADOS	META DO PLANO DE GOVERNO	ÁREA DE ATENÇÃO	ATIVIDADE EDUCATIVA	AÇÃO	ÁREA PROMOTORA	ÁREA EXECUTORA	ÁREAS DE INTERAÇÃO DA AÇÃO	SUGESTÃO DE FONTE DE FINANCIAMENTO	AÇÃO PLANEJADA EM 2017 COM CONTINUIDADE EM 2018 SIM / NÃO	SERVIÇOS A SEREM DIRECIONADOS	PÚBLICO PARTICIPANTE	Nº DE TURMAS /EVENTO	Nº DE VAGAS /TURMA	TOTAL DE VAGAS	CARGA HORÁRIA	PERÍODO DE REALIZAÇÃO TRIMESTRE			
																				1º	2º	3º	
9	CRSN - Vila Maria/Vila Guilherme	Anotação não satisfatória da consulta de enfermagem	Capacitar os enfermeiros das Unidades de Saúde para a realização de consulta de enfermagem segundo normativa técnica e utilização da Sistematização da Assistência de Enfermagem.	Realização da consulta de enfermagem conforme normativa técnica e SAE	Meta 3 - Projeto 5 - Qualidade Saúde	Atenção Básica	Capacitação	Capacitar os enfermeiros das Unidades de Saúde para a realização de consulta de enfermagem segundo normativa técnica e utilização da Sistematização da Assistência de Enfermagem.	GERENCIA DE ENFERMAGEM	EDUCAÇÃO CONTINUADA	ENFERMAGEM		Sim		ENFERMEIROS	1	15	15	2		X		
10	CRSN - Vila Maria/Vila Guilherme	Higienização incorreta das mãos	Sensibilizar e capacitar os colaboradores de enfermagem sobre a higienização correta das mãos (segurança do Paciente)	Higienização correta das mãos	Meta 3 - Projeto 5 - Qualidade Saúde	Atenção Básica	Capacitação	Sensibilizar e capacitar os colaboradores de enfermagem sobre a higienização correta das mãos (segurança do Paciente)	GERENCIA DE ENFERMAGEM	SUPERVISORES DE ENFERMAGEM	ENFERMAGEM		Sim		EQUIPE DE ENFERMAGEM	4	15	60	1		X	X	X
11	CRSN - Vila Maria/Vila Guilherme	Necessidade de atualização dos enfermeiros em relação à Vacinas	Atualizar os enfermeiros das Unidades de Saúde sobre imunização, calendário vacinal e organização de sala de vacina.	Enfermeiros atualizados em relação à Vacinas	Meta 3 - Projeto 5 - Qualidade Saúde	Atenção Básica	Capacitação	Atualizar os enfermeiros das Unidades de Saúde sobre imunização, calendário vacinal e organização de sala de vacina.	SUVIS VM	SUPERVISORES DE ENFERMAGEM	ENFERMAGEM		Sim		ENFERMEIROS	2	10	20	2		X		X
12	CRSN - Vila Maria/Vila Guilherme	Necessidade de atualização das Linhas de Cuidados HAS e DM	Alinhamento técnico para a equipe multidisciplinar quanto à linha de cuidado para hipertensão e diabetes.	Colaboradores atualizados e alinhados tecnicamente quanto as linhas de cuidado HAS e DM	Meta 1 - Projeto 2 - Viver Mais e Melhor	Atenção Básica	Capacitação	Alinhamento técnico para a equipe multidisciplinar quanto à linha de cuidado para hipertensão e diabetes.	GRUPO DE TRABALHO LINHA DE CUIDADO HAS E DM	EQUIPE TÉCNICA	TODAS AS ÁREAS DE ATUAÇÃO NAS UNIDADES		Sim		EQUIPE MULTIDISCIPLINAR	3	5	15	4		X		X
13	CRSN - Vila Maria/Vila Guilherme	Necessidade de reorganizar os processos de trabalho da Ouvidoria Ativa e SAU.	Qualificação da equipe de SAU para assistência aos usuários.	Equipes capacitadas		Ouvidoria	Capacitação	Qualificação da equipe de SAU para assistência aos usuários.	STS VM/VG Ouvidoria	OUIDORIA	ATENÇÃO BÁSICA		SIM	TODOS	ASISTENTE DE SAU	3	25	75	4H POR TURMA		X	X	X
14	CRSN - Vila Maria/Vila Guilherme	Dificuldade das equipes técnicas em relação a linha de cuidado aos portadores de Doença Falcoforme crônicas	Alinhamento técnico para a equipe multiprofissional em relação a Linha de Cuidados aos Portadores de Doença Falcoforme crônicas	Alinhamento das equipes		Atenção básica	Seminário	Capacitar os colaboradores para o atendimento em doenças crônicas das pessoas com Doença Falcoforme	STS VM/VG Pop Negra	POP - NEGRA	ATENÇÃO BÁSICA		SIM	TODOS	Assesores, Gerencias, Equipes técnicas das UBS	1	30	30	4h por turma				X

**REDE ASSISTENCIAL SUPERVISÃO TÉCNICA DA SAÚDE VILA MARIA/ VILA GUILHERME**  
 OSS/SPDM – Associação Paulista para o Desenvolvimento da Medicina



Segue abaixo a relação dos tópicos acordados para o PLAMEP com as devidas observações.

Item	Área / Tema	Situação	Data Realização	Observações
1	Capacitação sobre Tabagismo	<i>Excluído</i>	-	Acordado com Regina e Silvana Vicentim
2	Enfermagem – Capacitação sobre teste rápido HIV, Sífilis	Realizado	21/02/2018	Previsto a realização de outro treinamento pra 2º semestre/2018
3	Saúde Mental – Fortalecer a RAPS	Realizado	19/01/2018 16/02/2018 16/03/2018 20/04/2018 15/06/2018	Realizado Mensalmente
4	Saúde Mental – Avaliação crianças para detecção precoce de distúrbios neuropsicomotores	<i>Pendente</i>		Previsto pra ser realizado em Julho/2018
5	Linha de Cuidado a Pessoas em Situação de Violência	Realizado	23/01/2018 13/03/2018	
6	Saúde da Mulher / Educação Continuada	<i>Pendente</i>	-	Previsto para o 3º trimestre de 2018
7	Enfermagem – Integração novos colaboradores	Realizado	07/02/2018 23/02/2018 07/03/2018 20/03/2018 06/04/2018	
8	Enfermagem – Momento I (ESF)	Realizado	02/04/2018 03/04/2018 04/04/2018 05/04/2018 06/04/2018 09/04/2018	Previsto outra capacitação para o 4º trimestre de 2018
9	Enfermagem – SAE (Sistematização Assistência de Enfermagem)	<i>Pendente</i>	-	Previsto para o 3º trimestre/2018
10	Enfermagem – Higienização das Mãos	<i>Pendente</i>		Previsto para 3º trimestre/2018
11	Enfermagem – Atualização sobre calendário vacinal	Realizado	27/02/2018 15/04/2018 10/04/2018 24/04/2018	

**REDE ASSISTENCIAL SUPERVISÃO TÉCNICA DA SAÚDE VILA MARIA/ VILA GUILHERME**  
OSS/SPDM – Associação Paulista para o Desenvolvimento da Medicina

12	Linha de Cuidados de Hipertensão e Diabetes	Realizado	26/02/2018 09/04/2018 26/04/2018 04/05/2018 25/06/2018	
13	Qualificação das Equipe de S.A.U. (Ouvidoria)	<i>Pendente</i>	-	O treinamento que estava previsto para o 2º trimestre/18, foi remanejado para Julho. Os demais cursos estão dentro do cronograma.
14	Saúde População Negra (capacitação para atendimento doenças crônicas – doença falciforme)	<i>Pendente</i>	-	Previsto para 2º semestre/2018

São Paulo, Maio de 2018.

  
João Maurício Peres Mainerti  
Diretor Clínico  
RASTS Vila Maria/ Vila Guilherme  
Floriano Nuno de Barros Ferreira Filho  
Assessoria Técnica  
RASTS Vila Maria/ Vila Guilherme



**Relatório Q4- Indicador de Qualidade – Relatório de Avaliação e Acompanhamento de Serviços de Saúde**

**A- Indicador de Qualidade: Relatório Q4-Verificação do indicador de proporção de crianças com até 12 meses de idade inscritos nas unidades sob contrato de gestão com calendário vacinal completo para a idade.**

Contrato de Gestão	R008/2015 - REDE ASSISTENCIAL DA STS VILA MARIA/VILA GUILHERME
Contratada	04 – SPDM ASSOCIAÇÃO PAULISTA PARA O DESENVOLVIMENTO DA MEDICINA
Período de Pontuação:	MÊS 32 - abril de 2018

**II – INDICADOR DE QUALIDADE**

Conforme Matriz de Indicadores de Qualidade, no mês de pontuação 32 deste contrato (ref. a Abril/18) deverá ser acompanhado e avaliado a execução do CONTRATO DE GESTÃO, pelos seguintes indicadores:

**Relatório Q4- Verificação do indicador de proporção de crianças com até 12 meses de idade inscritos nas unidades sob contrato de gestão com calendário vacinal completo para a idade consideramos o cumprimento de meta deste indicador, como segue:**

**Quadro 01-** Distribuição da quantidade de fichas de crianças de até 12 meses analisadas, mais quantidade de crianças com vacinas em atraso e o percentual segundo unidade de saúde avaliada desta Supervisão Técnica de Saúde Vila Maria/Guilherme, no período de verificação mês abril/2018

Unidade de Saúde Avaliada	Nº de crianças de ate 12 meses, cadastradas na sala de vacina	Nº de crianças com vacina(s) em atraso.	% de crianças com vacina(s) em atraso em 04/18.
UBS Carandiru	215	15	5,83%
UBSI Jardim Brasil	411	3	0,72%
UBS Jardim Japão	133	7	5,26%
UBS Jardim Julieta	166	44	26,50
UBS/ESF P. Novo Mundo I	575	5	0,86%
UBS/ESF P. Novo Mundo II	376	8	2,31%
UBS Vila Ede	194	12	6,18%
UBSI Vila Guilherme	246	0	0,00%
UBSI Vila Izolina Mazzei	193	2	1,00%
UBS Vila Maria- Dr. Luis Paulo Gnecco	233	8	3,40%
UBS Vila Leonor	200	7	3,50%
UBSI Vila Medeiros	293	15	5,11%
UBS Vila Sabrina	139	10	7,19%
<b>Total</b>	<b>3416</b>	<b>136</b>	<b>3,98%</b>



Considerando-se que temos mais de 90 % do total da amostra com calendário completo é menos que 10%(3,98%) do total da amostra de não conformidade segundo os critérios atingiu-se a meta e o cumprimento deste indicador.

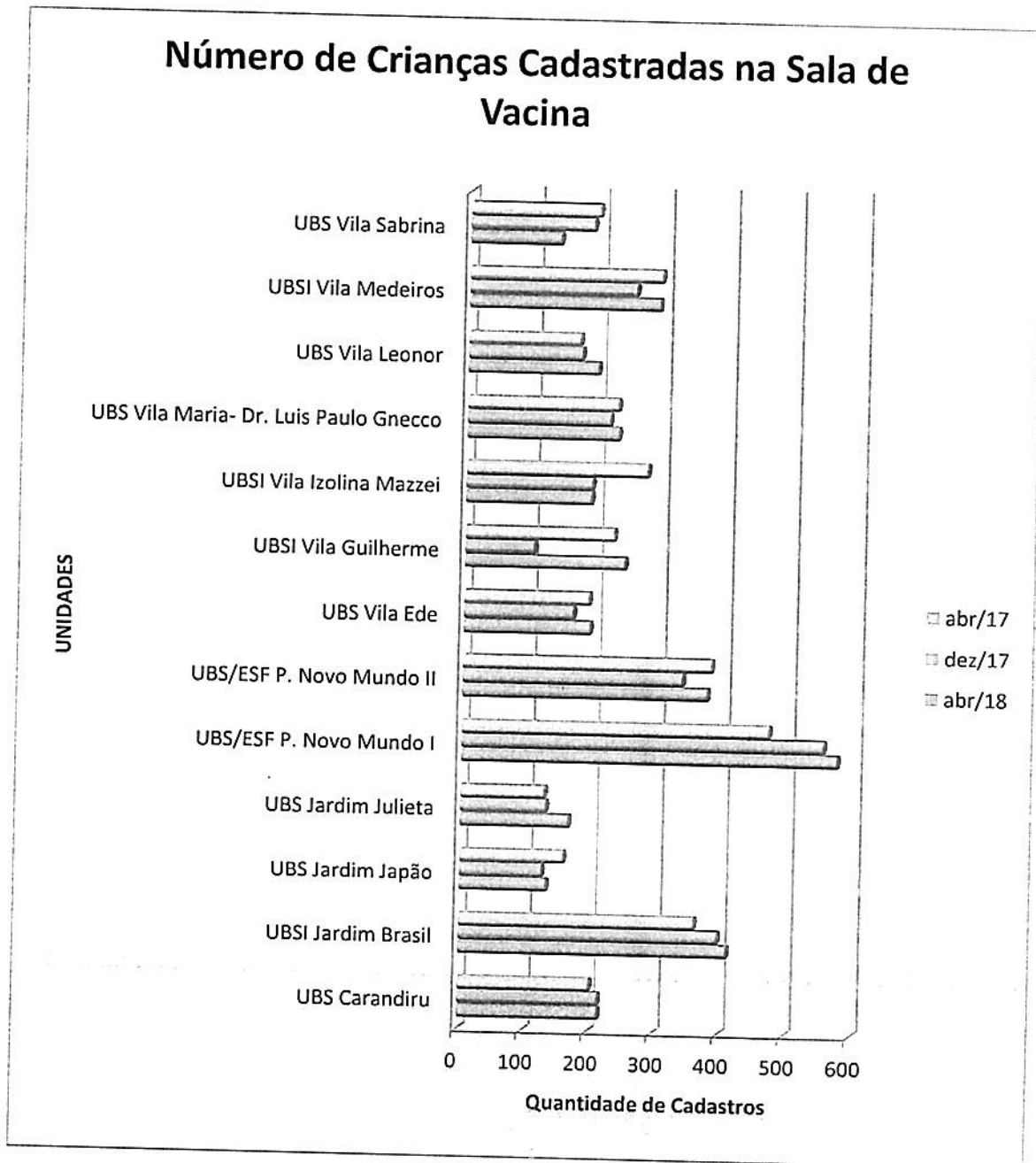
### CONSIDERAÇÕES

Temos a considerar que a única unidade que não atingiu a meta este mês de pontuação foi a UBS Jardim Julieta com 26,50% das crianças com vacinas em atraso, porém tivemos uma situação de fechamento da sala de vacina por um período e as crianças foram vacinas neste período na UBS Vila Sabrina, o que ocasionou a não atualização dos dados. A Gerência da unidade nos informa que convocara as crianças para regularizar atualização dos dados.

**Quadro 02-** Distribuição da quantidade de fichas de crianças de até 12 meses analisadas, mais quantidade de crianças com vacinas em atraso e o percentual segundo unidade de saúde avaliada desta Supervisão Técnica de Saúde Vila Maria/Guilherme, no período de verificação mês abril/2017 a abril/18

	Nº de crianças de cadastradas 04/18	Nº de crianças cadastradas 12/17	Nº de crianças cadastradas na sala de vacina abril/17	% de crianças com vacina(s) em atraso em 04/18.	% de crianças com vacina(s) em atraso em 12/17.	% de crianças com vacina(s) em atraso. 04/17
UBS Carandiru	215	215	202	5,83%	1,86%	1,49%
UBSI Jardim Brasil	411	397	361	0,72%	3,27%	3,60%
UBS Jardim Japão	133	126	159	5,26%	1,59%	3,14%
UBS Jardim Julieta	166	131	129	26,50	3,82%	3,10%
UBS/ESF P. Novo Mundo I	575	554	471	0,86%	2,35%	7,86%
UBS/ESF P. Novo Mundo II	376	338	382	2,31%	1,48%	3,66%
UBS Vila Ede	194	168	192	6,18%	2,38%	1,56%
UBSI Vila Guilherme	246	106	229	0,00%	13,21%	0,00%
UBSI Vila Izolina Mazzei	193	194	279	1,00%	3,61%	0,36%
UBS Vila Maria- Dr. Luis Paulo Gnecco	233	220	232	3,40%	2,73%	6,03%
UBS Vila Leonor	200	175	172	3,50%	2,29%	6,98%
UBSI Vila Medeiros	293	257	296	5,11%	3,11%	5,74%
UBS Vila Sabrina	139	190	199	7,19%	3,16%	4,02%
<b>Total</b>	<b>3416</b>	<b>3071</b>	<b>3303</b>	<b>3,98%</b>	<b>2,96%</b>	<b>3,97%</b>

Gráfico 01 – Comparativo de Número de Crianças Cadastradas na Sala de Vacina nos ultimas três medições.



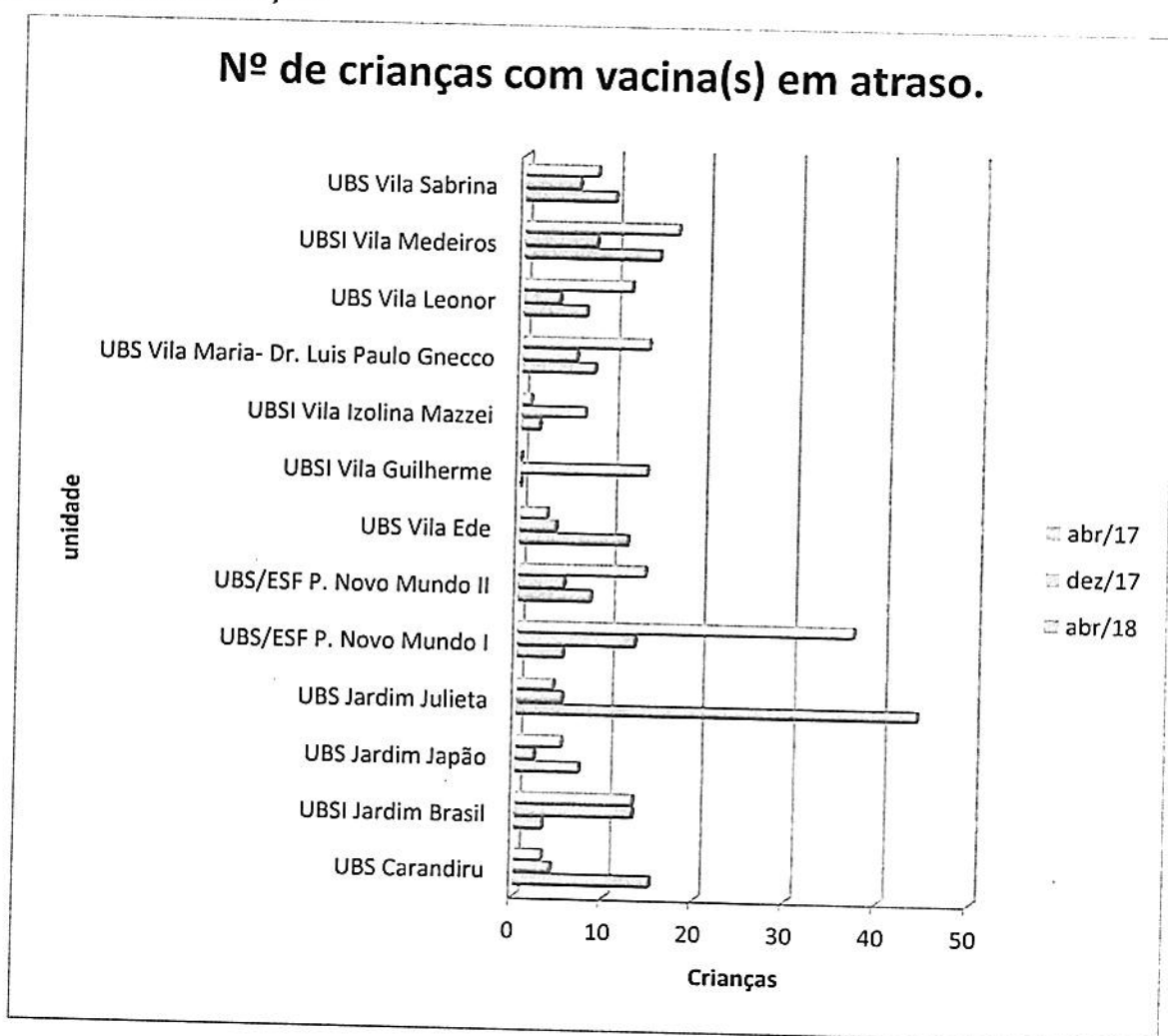
Em comparação a avaliação anterior houve aumento de cadastrado na sala de vacina de 345 crianças. A unidade com maior numero de cadastrados foi a UBSI Vila Guilherme que de 106 cadastros passou a 246 cadastrados e 100% de crianças vacinadas.

Com relação a UBS Vila Sabrina também houve uma intercorrência inversa de crianças cadastradas diminuído a cada mês. Necessária averiguação. AS unidades que também apresentaram

Handwritten notes and signatures on the right side of the page, including a large 'S' and the number '3'.

variação no número de crianças a menor foram UBS Jardim Japão, UBS/ESF Parque Novo Mundo II, UBS Vila Izolina Mazzei.

Gráfico 02 – Comparativo de Número de Crianças com vacinas em atraso, Cadastradas na Sala de Vacina nos ultimas três medições.



Ainda em comparação ao mês de pontuação anterior no geral houve aumento de crianças com vacinação em atraso de 91 crianças para 136 crianças.

Nas visitas as unidades foram detectados necessidade de treinamento de sala de vacina mais regulares e próximos em função da rotatividade de técnicos na mesma, o que pode estar gerando algumas inconsistência nos dados.

Já notificado a UVIS para planejamento do mesmo.

Também foi demonstrada pelos técnicos visitantes a necessidade nas próximas visitas para além do acompanhamento da gerencia e da enfermeira responsável pela sala de vacina da unidade, a presença de



Secretaria Municipal da Saúde – SMS  
Coordenadoria Regional de Saúde Norte- CRSN  
Supervisão Técnica de Saúde Vila Maria/Vila Guilherme

um dos assessores da Administração da SPDM responsável pela área para assegurarmos a qualidade da assistência vacinal.

São Paulo, 25 de maio de 2018

Antônio Augusto F. Leporace  
Supervisor Técnico de Saúde  
Supervisão Técnica de Saúde Vila Maria/ V.Guilherme

Regina Maria Faria Gomes  
Analista de Saúde – Psicólogo  
Supervisão Técnica de Saúde Vila Maria/ Guilherme

Silvana Maria Migliore  
Analista de Saúde – Terapeuta Ocupacional  
Supervisão Técnica de Saúde Vila Maria/ Guilherme

Ass. Ciência: João Mauricio Peres Mainenti  
Diretoria Clínica  
Superintendência OSS/SPDM Vila Maria/Vila Guilherme





**Relatório Q5 - Indicador de Qualidade – Relatório de Avaliação e Acompanhamento de Serviços de Saúde**

**Indicador de Qualidade: Relatório Q5- Verificação do indicador de Proporção de gestantes que realizaram procedimentos básicos no pré-natal e puerpério nas unidades gerenciadas no contrato de gestão**

Contrato de Gestão	R008/2015 - REDE ASSISTENCIAL DA STS VILA MARIA/VILA GUILHERME
Contratada	04 – SPDM ASSOCIAÇÃO PAULISTA PARA O DESENVOLVIMENTO DA MEDICINA
Período de Pontuação:	MÊS 30 - FEV DE 2018

Conforme Matriz de Indicadores de Qualidade, no mês 27 deste contrato (ref. a NOV/17) deverá ser acompanhado e avaliado a execução do CONTRATO DE GESTÃO, pelos seguintes indicadores:

- A. Relatório Q5- Eficácia do atendimento da Rede Cegonha- indicador 5 - Proporção de gestantes que realizaram procedimentos básicos no pré-natal nas unidades do contrato de gestão.

**RELATÓRIO Q 5 - Relatório Verificação do Indicador: Proporção de Gestantes que realizaram procedimentos básicos no Pré-Natal e Puerpério nas unidades gerenciadas no Contrato de Gestão.**

Indicamos abaixo a quantidade de Gestantes com DPP no período de medição com o número de gestantes com TODOS os exames selecionados realizados e a respectiva porcentagem por unidade de saúde contratualizada. No período de *Outubro/Novembro e Dezembro 2017*, sendo este o Indicador de Qualidade entregue na Prestação de Contas do mês de Fevereiro/18

**Quadro 01.** Distribuição do número total de gestantes que realizaram procedimentos básicos no pré-natal e puerpério e as respectivas porcentagens, por unidade no período de *Outubro/Novembro e Dezembro 2017*, segundo unidade básica de saúde na STS de Vila Maria/ Vila Guilherme, Fevereiro/18 .

Estabelecimento de Saúde	Qtde Gestantes DPP Período	Total Gestantes com Exames Completos	Total Gestantes com Exames Incompletos	Gestantes sem Exames Realizados	Proporção de Gestantes com todos os Exames PN realizados
AMA/UBS INTEGRADA JARDIM BRASIL	83	57	25	1	69%
AMA/UBS INTEGRADA VILA GUILHERME	36	31	5	0	86%
AMA/UBS INTEGRADA VILA MEDEIROS	41	40	1	0	98%
UBS CARANDIRU	37	35	2	0	95%
UBS JARDIM JAPAO	60	59	1	0	98%
UBS JARDIM JULIETA	33	33	0	0	100%
UBS PARQUE NOVO MUNDO I	131	114	17	0	87%
UBS PARQUE NOVO MUNDO II	56	47	9	0	84%

*Handwritten signature and initials*





UBS VILA EDE	19	17	2	0	89%
UBS VILA IZOLINA MAZZEI	49	44	4	1	90%
UBS VILA LEONOR	30	30	0	0	100%
UBS VILA MARIA - LUIZ PAULO GNECCO	39	33	6	0	85%
UBS VILA SABRINA	50	44	6	0	88%
<b>TOTAL</b>	<b>664</b>	<b>584</b>	<b>78</b>	<b>2</b>	<b>88%</b>


Indicadores de qualidade do mês de Fevereiro/18  
Período de Medição: 01/10/2017 à 31/12/2017  
Dados colhidos em: 26/04/2018  
Fonte: BI - Mãe Paulistana


Em razão da porcentagem do indicador (88%) ter ficado dentro da meta de 75% estabelecido no Contrato de Gestão, consideramos o cumprimento da meta neste indicador, com destaque de que todas as unidades ficaram acima da meta esperada. Destacamos que a AMA/UBS Integrada Jardim Brasil obteve porcentagem abaixo da meta estabelecida neste trimestre.

São Paulo, 27 de abril de 2018

  
Antônio Augusto F. Leporace  
Supervisor Técnico de Saúde  
STS Vila Maria/ V. Guilherme

  
Regina Maria Faria Gomes  
Analista de Saúde – Psicólogo  
STS Vila Maria/ V. Guilherme

  
Silvana Maria Migliore  
Analista de Saúde – Terapeuta Ocupacional  
STS Vila Maria/ Vila Guilherme

  
Ass. Ciência: João Mauricio Peres Mainenti  
Diretoria Clínica  
Superintendência OSS/SPDM Vila Maria/Vila Guilherme

AVALIAÇÃO DA PROPORÇÃO DE GESTANTES QUE REALIZARAM COM TODOS OS EXAMES DE PRÉ-NATAL - mês 32 ABRIL/2018

Estabelecimento de Saúde	Qtde Gestantes DPP Período	Total Gestantes com Exames Completos	Total Gestantes com Exames Incompletos	Gestantes sem Exames Realizados	Proporção de Gestantes com todos os Exames PN realizados
AMA/UBS INTEGRADA JARDIM BRASIL	83	57	25	1	69%
AMA/UBS INTEGRADA VILA GUILHERME	36	31	5	0	86%
AMA/UBS INTEGRADA VILA MEDEIROS	41	40	1	0	98%
UBS CARANDIRU	37	35	2	0	95%
UBS JARDIM JAPAO	60	59	1	0	98%
UBS JARDIM JULIETA	33	33	0	0	100%
UBS PARQUE NOVO MUNDO I	131	114	17	0	87%
UBS PARQUE NOVO MUNDO II	56	47	9	0	84%
UBS VILA EDE	19	17	2	0	89%
UBS VILA IZOLINA MAZZEI	49	44	4	1	90%
UBS VILA LEONOR	30	30	0	0	100%
UBS VILA MARIA - LUIZ PAULO GNECCO	39	33	6	0	85%
UBS VILA SABRINA	50	44	6	0	88%
<b>TOTAL</b>	<b>664</b>	<b>584</b>	<b>78</b>	<b>2</b>	<b>88%</b>

Período: Outubro, Novembro e Dezembro/2017

Fonte: BI Mãe Paulista

*ponderou em Fev/18*

**Relatório de Avaliação e Acompanhamento de Serviços de Saúde**

**Indicador de Qualidade: Relatório Q6- Verificação do indicador de Proporção de gestantes com 7 (sete) ou mais consultas de pré-natal realizadas nas unidades de saúde do Contrato de Gestão**

**Contrato de Gestão R008/2015 - REDE ASSISTENCIAL DA STS VILA MARIA/VILA GUILHERME**

**Contratada 04 – SPDM ASSOCIAÇÃO PAULISTA PARA O DESENVOLVIMENTO DA MEDICINA**

**Período de Pontuação: Fevereiro/18 – mês pontuação 30**

**INDICADOR DE QUALIDADE**

Conforme Matriz de Indicadores de Qualidade, no 26º mês deste contrato (ref. a Outubro/17) deverá ser acompanhado e avaliado a execução do CONTRATO DE GESTÃO, pelo seguinte indicador:

Eficácia do atendimento da Rede Cegonha- indicador 6 - Verificação do indicador de Proporção de gestantes com 7 (sete) ou mais consultas de pré-natal realizadas nas unidades de saúde do Contrato de Gestão.

Abaixo apresentamos os relatórios de análise realizado por esta Supervisão Técnica de Saúde, no que tange a Proporção de gestantes com 7 (sete) ou mais consultas de pré-natal e puerpério realizadas nas unidades de saúde sob Contrato de Gestão, consideramos “o CUMPRIMENTO” desta meta, como segue:

**Quadro 1-** Distribuição do número total de gestantes com DPP no período avaliado, a quantidade de gestantes que realizaram 7 ou mais consultas de pré-natal e as respectivas porcentagens, por unidade no período de 01/09/2017 a 30/11/2017 segundo unidade básica de saúde, na atual Supervisão técnica de Saúde de Vila Maria/ Vila Guilherme, no mês de pontuação de Fevereiro/17 .relatório BI do dia 26/02/2018.

Estabelecimento de Saúde	Qtde Gestantes	Atendimento => 7	Proporção Gestantes com 7 ou mais consultas de PN
AMA/UBS INTEGRADA JARDIM BRASIL	75	64	85,3%
AMA/UBS INTEGRADA VILA GUILHERME	35	32	91,4%
AMA/UBS INTEGRADA VILA MEDEIROS	34	31	91,2%
UBS CARANDIRU	34	30	88,2%
UBS JARDIM JAPAO	61	59	96,7%
UBS JARDIM JULIETA	35	34	97,1%
UBS PARQUE NOVO MUNDO I	129	110	85,3%
UBS PARQUE NOVO MUNDO II	59	48	81,4%
UBS VILA EDE	17	17	100,0%
UBS VILA IZOLINA MAZZEI	61	53	86,9%
UBS VILA LEONOR	33	33	100,0%
UBS VILA MARIA - LUIZ PAULO GNECCO	42	40	95,2%



UBS VILA SABRINA	45	44	97,8%
<b>Total Geral</b>	<b>45</b>	<b>44</b>	<b>97,8%</b>

Fonte: BI Mãe Paulistana

Período: Setembro, Outubro e Novembro/17

Data do Relatório: 26/02/2018

Mês de Avaliação: Fevereiro/2018

Em razão da porcentagem do indicador (97,8) ter ficado dentro da meta de 75% estabelecido no Contrato de Gestão, consideramos o cumprimento da meta neste indicador.

São Paulo, 2 de março de 2018

Antônio Augusto F. Leporace  
Diretor do Distrito de Saúde  
Distrito de Saúde Vila Maria/ V.Guilherme

Regina Maria Faria Gomes  
Analista de Saúde – Psicólogo  
Distrito de Saúde Vila Maria/ V.Guilherme

FERIAS

Silvana Maria Migliore  
Analista de Saúde– Terapeuta Ocupacional  
Distrito de Saúde Vila Maria/ Vila Guilherme

Ass. Ciência: João Mauricio Peres Mainenti  
Diretoria Clínica  
Superintendência OSS/SPDM Vila Maria/Vila Guilherme





pontuação em junho 18

**Relatório de Avaliação e Acompanhamento de Serviços de Saúde**

**Indicador de Qualidade:** Relatório Q6- Verificação do indicador de Proporção de gestantes com 7 (sete) ou mais consultas de pré-natal realizadas nas unidades de saúde do Contrato de Gestão

**Contrato de Gestão R008/2015 - REDE ASSISTENCIAL DA STS VILA MARIA/VILA GUILHERME**

**Contratada 04 – SPDM ASSOCIAÇÃO PAULISTA PARA O DESENVOLVIMENTO DA MEDICINA**

**Período de Pontuação: Junho/18 – mês pontuação 34**

**INDICADOR DE QUALIDADE**

Conforme Matriz de Indicadores de Qualidade, no 34º mês deste contrato (ref. a Junho/18) deverá ser acompanhado e avaliado a execução do CONTRATO DE GESTÃO, pelo seguinte indicador:

**Eficácia do atendimento da Rede Cegonha- indicador 6 - Verificação do indicador de Proporção de gestantes com 7 (sete) ou mais consultas de pré-natal realizadas nas unidades de saúde do Contrato de Gestão.**

Abaixo apresentamos os relatórios de análise realizado por esta Supervisão Técnica de Saúde, no que tange a Proporção de gestantes com 7 (sete) ou mais consultas de pré-natal e puerpério realizadas nas unidades de saúde sob Contrato de Gestão, consideramos o “**CUMPRIMENTO**” desta meta, como segue:

**Quadro 1-** Distribuição do número total de gestantes com DPP no período avaliado, a quantidade de gestantes que realizaram 7 ou mais consultas de pré-natal e as respectivas porcentagens, por unidade no período de 01/01/2018 a 31/03/2018 segundo unidade básica de saúde, na atual Supervisão técnica de Saúde de Vila Maria/ Vila Guilherme, no mês de pontuação de Junho/18 relatório BI do dia 20/06/2018.

Estabelecimento de Saúde	Qtde Gestantes	Qtde Gestantes Consultas = > 7	Qtde Gestantes Consultas < 7	Proporção Gestantes com 7 ou mais consultas de PN	sinal em relação a % fev
AMA/UBS INTEGRADA JARDIM BRASIL	96	85	11	88,54%	↑
AMA/UBS INTEGRADA VILA GUILHERME	51	46	5	90,20%	↓
AMA/UBS INTEGRADA VILA MEDEIROS	41	33	8	80,49%	↓
UBS CARANDIRU	29	26	3	89,66%	↑
UBS JARDIM JAPAO	53	53	0	100,00%	↑
UBS JARDIM JULIETA	32	32	0	100,00%	↑
UBS PARQUE NOVO MUNDO I	96	83	13	86,46%	↑
UBS PARQUE NOVO MUNDO II	79	65	14	82,28%	↑
UBS VILA EDE	29	27	2	93,10%	↓
UBS VILA IZOLINA MAZZEI	45	39	6	86,67%	↓
UBS VILA LEONOR	35	33	2	94,29%	↓
UBS VILA MARIA - LUIZ PAULO GNECCO	38	37	1	97,37%	↑

*[Handwritten signatures and initials]*



UBS VILA SABRINA	29	28	1	96,55%	↓
<b>Total Geral</b>	<b>653</b>	<b>587</b>	<b>66</b>	<b>89,89%</b>	↓

Fonte: Oracle Business Intelligence (BI)-Mãe Paulistana / SMS PA

Mês de Avaliação: Junho/2018

Período Avaliado: Jan, Fev, Mar/2018

Data do Relatório: 20/06/2018

Em razão da porcentagem do indicador (89,89%) ter ficado dentro da meta de 75% estabelecido no Contrato de Gestão, consideramos o cumprimento da meta neste indicador.

São Paulo, 21 de junho de 2018

Antônio Augusto F. Leporace  
Diretor do Distrito de Saúde  
Supervisão Técnica de Saúde Vila Maria/ V.Guilherme

Regina Maria Faria Gomes  
Analista de Saúde – Psicólogo  
Supervisão Técnica de Saúde Vila Maria/ V.Guilherme

Silvana Maria Migliore  
Analista de Saúde– Terapeuta Ocupacional  
Supervisão T de Saúde Vila Maria/ Vila Guilherme

P/ Ass. Ciência: João Mauricio Peres Mainenti  
Diretoria Clínica  
Superintendência OSS/SPDM Vila Maria/Vila Guilherme

FABIANO NUNO DE B. PEREIRA FILHO  
ASSESSOR TÉCNICO I



*pontuação  
janeiro/18*

**Relatório de Avaliação e Acompanhamento de Serviços de Saúde**

RELATÓRIO Q7 - Relatório de análise do indicador “análise das reclamações recebidas e providências adotadas, padrão ouvidoria”

Contrato de Gestão	R008/2015 - REDE ASSISTENCIAL DA STS VILA MARIA/VILA GUILHERME
Contratada	04 – SPDM /ASSOCIAÇÃO PAULISTA PARA O DESENVOLVIMENTO DA MEDICINA
Período de Medição:	MÊS 29– REF MESES outubro/novembro/17, Dezembro/17

**I- INDICADOR DE QUALIDADE**

Conforme Matriz de Indicadores de Qualidade, mês 30- pontuação em Jan/18 - ref. ao trimestre (out/nov./17e dez/17) deverá ser acompanhada e avaliada a execução do CONTRATO DE GESTÃO, O INDICADOR: - Satisfação do Usuário- Indicador 6 - análise de queixas à ouvidoria e das providências relacionadas e providências, padrão Ouvidoria, conforme segue:

**1- RELATÓRIO Q7 - RELATÓRIO DE ANÁLISE DO INDICADOR “ANÁLISE DAS RECLAMAÇÕES RECEBIDAS E PROVIDÊNCIAS ADOTADAS, PADRÃO OUVIDORIA**

Abaixo quadro da análise realizada de acordo com relatório emitido pela Contratada a partir das informações fornecidas pela Rede de Ouvidorias SUS do Município de São Paulo, referente aos meses do trimestre out/nov./17e dez/17

Quadro 01- Análise das reclamações recebidas e providências adotadas, padrão ouvidoria, conforme Relatórios de Ouvidoria encaminhados pela SPDM- Associação Paulista para o Desenvolvimento da Medicina em acordo com as informações fornecidas pela Rede de Ouvidorias SUS do Município de São Paulo, referente ao meses do trimestre out/nov./17e dez/17

RELATÓRIOS DE ANÁLISE DO INDICADOR “ANÁLISE DAS RECLAMAÇÕES RECEBIDAS E PROVIDÊNCIAS ADOTADAS, PADRÃO OUVIDORIA - out/nov./17e dez/17			
Os Relatórios de Ouvidoria encaminhados pela OSS - SPDM, plano de ação e tratativas encontram-se arquivados neste Distrito de Saúde de Vila Maria/ Guilherme.			
Planejamento	Sim	Não	Não se aplica
Foram levantados os principais assuntos das manifestações a partir do banco de dados recebidos da Ouvidoria central de Saúde?	Sim		
Foram apontados os motivos para que tais manifestações ocorressem?	Sim		

*Handwritten signatures and initials*



Foram apresentados os alvos das manifestações (setor/categoria/profissional/unidade)?	Sim		
Foram apontadas quais as unidades receberam as manifestações?	Sim		
Foram apresentadas quais ações serão aplicadas e o motivo pela qual elas ocorreram?	Sim		
Está descrito de forma clara o que será feito, quando, como, por quem e onde?	Sim		
<b>Ação</b>	Sim	Não	Não se aplica
Foram realizadas as ações de acordo com o planejamento previamente elaborado?	Sim		
Foram apresentadas as evidências?	Sim		
<b>Avaliação</b>	Sim	Não	Não se aplica
Foram apresentados os resultados obtidos e as justificativas possíveis destes?	Sim		
Foi feita a avaliação da eficácia das medidas previstas tendo como base os dados do Sistema do Ouvidor SUS relativas ao período seguinte ao das ações tomadas?	Sim		
<b>Ajustes</b>	Sim	Não	Não se aplica
Baseado na avaliação realizada foi determinado, a alteração, a prorrogação ou encerramento das ações tomadas?	Sim		

### CONSIDERAÇÕES FINAIS ADICIONAIS E OUTROS PONTOS PERTINENTES A OUVIDORIA

Durante o trimestre avaliado (out/nov./17e dez/17) foi registrado no Sistema um total de 734 manifestações, apresentando 42 a mais nos computo geral em relação ao trimestre anterior (776). Temos a esclarecer que as demandas que tiveram origem pelo atendimento S.A.U prestado pela ouvidoria ativa, no processo de qualidade de informação foram inativadas e sua maioria, conseqüentemente o total de registros do trimestre passou a ser 358 manifestações.

Ressaltamos que apesar do número significativo de manifestações inativadas o índice de demandas referente à Solicitação(69%) persistiu neste trimestre, como nos demais, superior ao de Reclamação(26%)

Fazendo uma análise do computo geral das manifestações registradas neste período, constatou-se que as Unidades que apresentaram o maior número de queixas foram: **AMA/UBS Integrada Vila Guilherme**, com 16 Reclamações e 51 Solicitações; **Hospital Dia da Rede Hora Certa** com 11 Reclamações e 33 Solicitações;

2



AMA/UBS Integrada Vila Medeiros com 10 Reclamações e 21 Solicitações; por último, AMA/UBS Integrada Jardim Brasil com 08 Reclamações e 22 Solicitações.

Fazendo uma Análise em relação solicitação x reclamação às unidades que receberam reclamações acima da média de 45% em relação solicitação foram: CAPS INFANTIL II VM/VG, PSM VILA MARIA BAIXA, UBS JARDIM JULIETA UBS VILA LEONOR UBS VILA IZOLINA MAZZEI

Os assuntos que se sobressaíram no trimestre avaliado que foram: Assistência à Saúde, Gestão e Produtos para Saúde Correlatos.

No geral, no que diz respeito ao Assunto **Assistência à Saúde**, com maior índice de registros, o subassunto que apresentou maior incidência foi Consulta/Atendimento/Tratamento com 134 queixas, perfazendo 73% do total de registros.

Quanto ao Assunto **Gestão**, os subassuntos que apresentaram maior incidência de registros foram: Recursos Humanos, Estabelecimento de Saúde.. Vale ressaltar, que no trimestre anterior o subassunto Documentos não esteve em evidência este trimestre.

No que se refere a **Estabelecimento de Saúde** (assunto que foi tema da Capacitação realizada junto às Recepcionistas/Atendentes explicado no decorrer deste relatório), das 44 queixas registradas, 21 foram direcionadas à **Rotinas/Protocolos de Unidade de Saúde**. Os principais focos estiveram relacionados à Dificuldade para Vacinação devido ao horário de funcionamento para aplicação da vacina, descontentamento com Fluxo de Agendamento e Fluxos de Atendimento/Encaixe.

Quanto à **Dificuldade de Vacinação (05 queixas)**, de forma geral, entendemos que a região Norte, como um todo, sofreu com as limitações de abastecimento dos imunobiológicos e insumos necessários para atendimento da população, que compareceu em grande número ao longo das semanas, para receber a vacina contra a Febre Amarela.

Esclarecemos que o reabastecimento das doses obedece ao fluxo de recebimento dos imunobiológicos pelo Centro de Distribuição e Logística (CDL) que repassa aos Postos de Armazenamento e Distribuição Regionais (PADis) que tem como função a separação e distribuição dos imunos às Unidades Básicas de Saúde. A





logística de armazenamento e distribuição de vacina é um procedimento que obedece todo o rigor exigido pela cadeia de frio para manutenção e garantia da qualidade do produto a ser administrado à população e que o reabastecimento foi feito conforme necessidade e disponibilidade da vacina.

Explicitamos que as Unidades Básicas de Saúde da região da Vila Maria, Vila Guilherme e Vila Medeiros estiveram voltadas quase na totalidade ao atendimento da demanda de vacinação contra a Febre Amarela.

No subassunto **Dificuldade de Acesso** (20 registros), referente à dificuldade de contato por telefone com a Unidade Rede Hora Certa, conforme já explicamos, foi implantando o agendamento de retorno via telefone. Salientamos que foi fornecido um número único de telefone, porém, foram disponibilizadas oito linhas ininterruptamente para atender a necessidade de chamadas, porém, devido ao alto número de ligações nem sempre o usuário é prontamente atendido.

Dando continuidade ao Assunto **Gestão**, no que se refere a **Recursos Humanos**, das 40 queixas registradas 32 foram direcionadas à **Insatisfação**.

Dentre as categorias pontuadas com maior número de queixas persistiu neste trimestre as categorias profissionais Médicos e Recepcionista/Atendentes.

As gerências das Unidades envolvidas trataram individualmente com cada profissional as demandas registradas transmitiram aos mesmos reorientações cabíveis e quando necessário aplicaram as sanções administrativas pertinentes.

Além das ações já realizadas pela gerência de discutir com cada profissional a queixa apresentada, reorientar o médico envolvido e tomar medidas administrativas quando o caso assim exigir, esta Ouvidoria Local iniciou tratativas com o Gerente Médico e, a partir do mês de Novembro/17 toda manifestação envolvendo esta categoria profissional foi encaminhada a ele para que em conjunto com a gerência e o próprio profissional citado avaliem o ocorrido e se dê os encaminhamentos pertinentes a cada caso.

Já em relação às Recepcionista/Atendentes, dando continuidade à proposta da elaboração de um treinamento visando levantar e discutir as maiores dificuldades enfrentadas frente ao atendimento do usuário, tanto em relação ao Assunto Estabelecimento de Saúde quanto ao RH/Insatisfação, no mês de Outubro/17 foi realizada uma capacitação com os Responsáveis Técnicos da Recepção, da Regulação e colaboradores do S.A.U das Unidades desta Rede Assistencial, envolvendo inclusive o CAPS Infantil. Contou também com a presença dos Supervisores Administrativos das Unidades.



Lembrando que o planejamento desta capacitação se iniciou com questionário encaminhado às gerências de todas as Unidades desta Rede Assistencial para levantamento de problemáticas encontradas e a serem discutidas referentes às Rotinas e Protocolos da Unidade, Dificuldade de Acesso, bem como, quanto à postura de colaboradores a serem melhoradas. Após análise e discussão das respostas preenchidas pelos gerentes, se trabalhou na elaboração da proposta da capacitação e finalmente na concretização da mesma.

Esta capacitação visou ampliar o conhecimento do colaborador referente aos fluxos e rotinas da Unidade e aperfeiçoar o atendimento acolhedor e humanizado aos usuários que procuram atendimento nesta Rede Assistencial, para tal foi utilizado as diretrizes e dispositivos da política de humanização do SUS e dos recursos da Ouvidoria como norteadores desse processo de capacitação.

Através da metodologia de conteúdo vivencial, com a participação ativa dos participantes e dinâmica de grupo, os colaboradores, a princípio, divididos em grupo por categoria profissional, levantaram e discutiram as maiores dificuldades diárias enfrentadas quanto ao atendimento ao usuário e, após análise de algumas manifestações de usuários apresentadas pela Ouvidoria Local aos integrantes dos grupos, estes fizeram representação das mesmas em forma de teatro, com discussão posterior.

Finalmente, os participantes divididos em grupos não mais por categoria profissional e sim por Unidade se mobilizaram para esboçar um Plano de Ação a partir dos temas e dificuldades levantadas, o qual será concluído e implementado nos meses subsequentes, nas respectivas Unidades, com a participação dos colaboradores das categorias profissionais presentes e dos respectivos gerentes.

No mês de Dezembro/17, conforme planejamento, aleatoriamente, foram selecionados Assistentes do Serviço de Atendimento ao Usuário para apresentarem em reunião dessa categoria profissional o Plano de Ação, elaborado junto às demais categorias que participaram do primeiro encontro, referente aos 02 maiores problemas levantados na Unidade, sendo: Comunicação Interna e Qualidade no Atendimento. Em reunião a ser agendada, posteriormente, com os participantes de todas as categorias, os demais irão fazer as suas respectivas apresentações. Os Planos de Ação estão sendo acompanhados por esta Ouvidoria Local.

Neste trimestre foi constatado que as queixas que envolveram **Produtos para Saúde/Correlatos** sofreu ligeira queda de registros (56), se comparado ao trimestre anterior que pontuou 53 queixas. Dentre os itens solicitados através das manifestações pelos usuários, Fraldas Descartáveis e Fitas reagentes para glicose se evidenciaram.

5



## CONSIDERAÇÕES FINAIS

Para diminuir ou mesmo dirimir as dificuldades apresentadas no decorrer deste relatório, além das ações realizadas nas próprias Unidades de Saúde pelas Gerências/equipe, outras ações foram tomadas visando à melhoria na qualidade do atendimento. Foram elas:

- Tratativas com as gerências médica e de enfermagem para apresentação das queixas registradas pelos usuários, análise e busca de soluções;
- **Capacitação dos Responsáveis Técnicos da Recepção, da Regulação e do S.A.U.**, de todas as Unidades desta Rede Assistencial, onde foram abordados assuntos relacionados ao Estabelecimento de Saúde/Rotinas e Protocolos da Unidade, Qualidade no Atendimento, assim como, RH/Insatisfação, com a proposta destes serem multiplicadores em suas respectivas Unidades e elaborarem ações de imediato e/ou a médio prazo para minimizar ou mesmo sanar as dificuldades levantadas. A capacitação que ocorreu no mês de Outubro/17 contou com a presença dos Supervisores Administrativos das Unidades.  
No mês de Dezembro/17, em continuidade ao planejamento proposto por esta Ouvidoria Local, foi realizada reunião com os colaboradores da Ouvidoria Ativa (S.A.U) e solicitado que algumas Unidades apresentassem o Plano de Trabalho elaborado pelas Unidades, as demais irão expor os seus Planos em reuniões previamente agendadas, com a participação dos colaboradores de todos os setores envolvidos. Importante frisar que as ações realizadas, continuamente, estão sendo reavaliadas e mudanças são sendo propostas, sempre que necessário.
- **Reuniões da Comissão Técnica Administrativa** - que ocorrem mensalmente em todas as Unidades desta Rede Assistencial objetivando a discussão de assuntos relacionados a problemas técnicos-administrativos. Conta com a presença dos respectivos Gerentes, da Ouvidoria Ativa (S.A.U), dos Colaboradores administrativos/técnicos, bem como, do Assessor Técnico desta Rede Assistencial designado para acompanhar a Unidade em seu processo gerencial.
- **Atuação direta junto às gerências/equipes das Unidades** realizada pelos Assessores Técnicos tanto desta Rede Assistencial quanto da Supervisão Técnica de Saúde Norte, pelos Supervisores Administrativos, pelos responsáveis técnicos das mais variadas áreas, tais como: Recepção, Enfermagem, Odontologia, Médico, Segurança, Hotelaria, entre outros, objetivando auxiliar nas dificuldades encontradas nos processos gerenciais e nas tomadas de ação.



- **Sensibilização dos Conselheiros Gestores** sobre o modelo atual de organização da Atenção à Saúde com o objetivo de contribuir para o avanço *da política de saúde na região VMVG, através de uma efetiva participação dos conselheiros* nas diferentes UBS. As reuniões aconteceram no mês de outubro/2017, por Distritos, sendo o Distrito de Vila Maria, da Vila Guilherme e da Vila Medeiros. Essas reuniões envolveram todos os conselheiros das unidades dos respectivos Distritos, com objetivo de fomentar espaços de discussão que auxiliam os conselheiros na análise do próprio processo de trabalho, compreendendo a co-responsabilidade na gestão participativa e democrática. A metodologia dessas reuniões teve uma abordagem vivencial e participativa, utilizando exposições dialogadas, rodas de conversa, trabalhos de grupo e atividades práticas. Outra sensibilização foi em relação às demandas registradas no Sistema OuvidorSUS e indicadores da Pesquisa de Satisfação dos Usuários.

- **Conscientização dos Colaboradores Recém Contratados** – Quanto à atividade de conscientização sobre a importância do atendimento humanizado e qualificado, bem como, sobre trabalho em equipe, que ocorre durante o processo de Integração, esclarecemos que neste trimestre esta atividade não ocorreu em decorrência do fato do período de Integração ter sido alterado de 02 dias para 01 dia. Diante deste fato, optamos em rever nossa estratégia, uma vez que está sendo estudada uma proposta de reformulação do processo de Integração.

Passaremos agora a discorrer sobre ações que foram implementadas no território e que contribuíram para a estruturação em acordo ao novo modelo de atendimento das Redes de Atenção à Saúde (RAS) que buscou revisitar a estrutura dos serviços com vista a racionalizar, aperfeiçoar e consolidar a Atenção à Saúde, tendo a Atenção Básica como elo integrador e ordenador de toda a atenção em Saúde.

Foram desenvolvidas atividades nas unidades de Saúde e serviços desta Supervisão Técnica de Saúde da Vila Maria/Vila Guilherme e que tiveram como objetivo a continuidade, agora em âmbito local, das ações da Secretaria Municipal de Saúde, para disseminar as Diretrizes da RAS, a partir da necessidade, disponibilidade, e qualidade do acesso, considerando a realidade de cada território, fortalecendo a integração entre diferentes serviços, níveis de atenção e ações intersetoriais.

Com o objetivo de implantar as Diretrizes da RAS na Região da Supervisão Técnica de Saúde da Vila Maria/Vila Guilherme, conforme proposto pela Secretaria Municipal de Saúde, foram organizadas 03 oficinas que ocorreram no mês de Outubro/17 para apropriação da metodologia de planejamento “DESIGN THINKING”



forma de atendimento e assistência que valorize a qualidade do cuidado juntamente com o respeito aos direitos dos usuários.


Concluindo, durante este trimestre, foram constatados os esforços e ações realizadas para melhoria do processo gerencial e da qualidade do atendimento ao usuário. Verificou-se que em relação a alguns Assuntos, o número de registros se manteve estável enquanto que em outros sofreu ligeiro acréscimo.


Entendemos que tivemos queixas pontuais e outras recorrentes que exigiram atuação mais incisiva, entretanto, para obtermos melhoria no processo de trabalho e no desenvolvimento do aprimoramento da habilidade de nossos profissionais, faz-se necessário contínuo processo de educação permanente. As ações descritas no Plano de Trabalho( em anexo), bem como evidencias apresentadas, por terem sido efetivas permanecerão, todavia, algumas poderão ser reavaliadas, aprimoradas e outras implementadas.

De acordo com as informações acima, consideramos o relatório de Ouvidoria encaminhado a esta Supervisão Técnica de Saúde “a contento” conforme critérios estabelecidos deste indicador “análise de queixas à ouvidoria e das providências relacionadas e providências, padrão Ouvidoria.”

São Paulo, 27 de abril de 2018

  
Antônio Augusto F. Leporace  
Supervisor Técnico de Saúde  
Supervisão de Saúde Vila Maria/ V.Guilherme

  
Regina Maria Faria Gomes  
Analista de Saúde – Psicólogo  
Supervisão de Saúde Vila Maria/ V.Guilherme

  
Silvana Maria Migliore  
Analista de Saúde – Terapeuta Ocupacional  
Supervisão de Saúde Vila Maria/ Vila Guilherme

  
Ass. Ciência: João Mauricio Peres Mainenti  
Diretoria Clínica  
Superintendência OS/SPDM Vila Maria/Vila Guilherme





**Relatório Q8 - Indicador de Qualidade – Relatório de Avaliação e Acompanhamento de Serviços de Saúde**  
**Indicador de Qualidade: Relatório Q8- Funcionamento do conselho gestor**

Contrato de Gestão	R008/2015 - REDE ASSISTENCIAL DA STS VILA MARIA/VILA GUILHERME
Contratada	04 – SPDM ASSOCIAÇÃO PAULISTA PARA O DESENVOLVIMENTO DA MEDICINA
Período de Pontuação:	MÊS 31 - ref. : Março de 2018

**II – INDICADOR DE QUALIDADE**

**RELATÓRIO Q8 – Relatório de verificação do Indicador: Funcionamento do Conselho Gestor das Unidades gerenciadas no Contrato de Gestão.**

Conforme Matriz de Indicadores de Qualidade, no mês 31 deste contrato (ref. a Mar/18) deverá ser acompanhado e avaliado a execução do CONTRATO DE GESTÃO, pelo seguinte indicador:

**Relatório Q8 - Funcionamento do Conselho Gestor - indicador 8 – Funcionamento do conselho gestor.**

Quadro 1- Número de reuniões do Conselho Gestor por unidade gerenciadas no contrato de gestão, previstas e realizadas, assim como a respectiva porcentagem referente aos meses de Outubro/Novembro e Dezembro de 2017, da STS Vila Maria/Vila Guilherme.

Unidade de Saúde Avaliada	Reuniões previstas no período	Reuniões realizadas no período	%	Justificativa
AMA/UBSI/HD-RHC VILA GUILHERME	3	3	100%	
AMA/UBSI VILA MEDEIROS	3	3	100%	
UBS/URSI/CER/APD CARANDIRU	3	3	100%	
UBS VILA LEONOR	3	2	67%	Em Dezembro não houve quórum
UBS VILA EDE	3	3	100%	
UBS/EMAD JARDIM JAPÃO	3	3	100%	
UBS/ ESF P. NOVO MUNDO I	3	3	100%	
UBS/ ESF P. NOVO MUNDO II	3	2	67%	Em dezembro não houve quórum
UBS VILA SABRINA	3	3	100%	
UBSI VILA IZOLINA MAZZEI	3	3	100%	







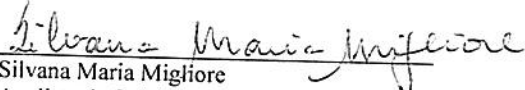
AMA/UBSI JARDIM BRASIL	3	3	100%
UBS VILA MARIA- DR LUÍS PAULO GNECCO	3	3	100%
UBS JARDIM JULIETA	3	3	100%
PSM V. M BAIXA	3	3	100%
CAPS INFANTIL II	3	3	100%
<b>Total</b>	<b>45</b>	<b>43</b>	<b>95%</b>


De acordo com as informações acima, a porcentagem de realizações de reuniões do Conselho Gestor em 95%, superior a META de 80%, sendo assim consideramos que a Meta deste indicador foi cumprida.

São Paulo, 26 de Abril de 2018

  
Antônio Augusto F. Leporace  
Supervisor Técnico de Saúde  
Supervisão Tec. Saúde Vila Maria/ V. Guilherme

  
Regina Maria Faria Gomes.  
Analista de Saúde – Psicólogo  
STS Vila Maria/ V. Guilherme.

  
Silvana Maria Migliore  
Analista de Saúde – Terapeuta Ocupacional  
STS Vila Maria/ V. Guilherme

  
Ass. Ciência João Mauricio Pires Mainenti  
Diretoria Clínica  
Superintendência OSS/SPDM Vila Maria/Vila Guilherme

**SECRETARIA MUNICIPAL DA SAÚDE**  
**COORDENADORIA DE PARCERIAS E CONTRATAÇÃO DE**  
**SERVIÇOS DE SAÚDE**

Memorando- 095/2018- Assessoria Técnica CPCSS-DEPARTAMENTO DE CONTRATOS E CONVÊNIOS

À

Coordenadoria de Parcerias e Contratação de Serviços de Saúde - CPCS-Departamento de Contratos e Convênios

Tendo em vista a realização em 20/09/2018 de reunião ordinária da Comissão Técnica de Acompanhamento (CTA) do Contrato de Gestão 008 Rede Assistencial da CRS Norte /STS- Vila Maria/ Vila Guilherme e Organização Social – Associação Paulista para o Desenvolvimento da Medicina (10º e 11º período de avaliação) e inconformidade apontada e sem justificativa acatada em CTA peço dar providencias, conforme apontamentos da referida reunião, ATA em anexo – registros em páginas oito e nove (PAI); onze (CEO) e dezoito (SADT) como segue:

**PAI- Programa de Acompanhamento do Idoso, descontos previstos para produção abaixo de 85% da meta prevista e não justificado em CTA – desempenho apresentado no 9º e 10º. trimestre:**

**Meta: Pacientes em acompanhamento – resultados do trimestre**

PAI – PROGRAMA DE ACOMPANHANTE DO IDOSO - 9º TRIMESTRE												
Nº DE IDOSO EM ACOMPANHAMENTO	JANEIRO			FEVEREIRO			MARÇO			TRIMESTRE		
	REALIZADO	PREVISTO	AVALIÇÃO	REALIZADO	PREVISTO	AVALIÇÃO	REALIZADO	PREVISTO	AVALIÇÃO	REALIZADO	PREVISTO	AVALIÇÃO
UNIDADE												
UBS VILA IZOLINA MAZZEI	67,0	120,0	55,83%	72,0	120,0	60,00%	72,0	120,0	60,00%	211,0	360,0	58,61%

PAI – PROGRAMA DE ACOMPANHANTE DO IDOSO - 10º TRIMESTRE 2018												
Nº DE IDOSO EM ACOMPANHAMENTO	ABRIL			MAIO			JUNHO			TRIMESTRE		
	REALIZADO	PREVISTO	AVALIÇÃO	REALIZADO	PREVISTO	AVALIÇÃO	REALIZADO	PREVISTO	AVALIÇÃO	REALIZADO	PREVISTO	AVALIÇÃO
UNIDADE												
UBS VILA IZOLINA MAZZEI	71,0	120,0	59,17%	76,0	120,0	63,33%	73,0	120,0	60,83%	220,0	360,0	61,11%

**CEO – CENTRO DE ESPECIALIDADES ODONTOLÓGICAS – 10º. TRIMESTRE – CONFORME DESEMPENHO ABAIXO:**


ESPECIALIDADES ODONTOLÓGICAS	JANEIRO			FEVEREIRO			MARÇO			TRIMESTRE			TOTAL CONSIDERADO PARA A LINHA		
	REALIZADO	PREVISTO	AVALIÇÃO	REALIZADO	PREVISTO	AVALIÇÃO	REALIZADO	PREVISTO	AVALIÇÃO	REALIZADO	PREVISTO	AVALIÇÃO	REALIZADO	PREVISTO	AVALIÇÃO
AMA/UBS INTEGRADA VILA GUILHERME/CEO															
Nº PROCEDIMENTO PERIO	149,0	120,0	124,17%	103,0	120,0	85,83%	187,0	120,0	155,83%	439,0	360,0	121,94%	360,0	360,0	100,00%
Nº PROCEDIMENTO CIRURGIA ORAL	85,0	80,0	106,25%	64,0	80,0	80,00%	151,0	80,0	188,75%	300,0	240,0	125,00%	240,0	240,0	100,00%
Nº PROCEDIMENTO ENDO	51,0	120,0	42,50%	69,0	120,0	57,50%	113,0	120,0	94,17%	233,0	360,0	64,72%	233,0	360,0	64,72%
Nº PROCEDIMENTO PACIENTE ESPECIAL	51,0	80,0	63,75%	69,0	80,0	86,25%	113,0	80,0	141,25%	233,0	240,0	97,08%	233,0	240,0	97,08%
Nº ATENDIMENTO PROTESISTA	86,0	360,0	23,89%	172,0	360,0	47,78%	353,0	360,0	98,06%	611,0	1.080,0	56,57%	611,0	1.080,0	56,57%
Nº ATENDIMENTO ORTOPEDIA/ORTODONTIA	30,0	160,0	18,75%	102,0	160,0	63,75%	156,0	160,0	97,50%	288,0	480,0	60,00%	288,0	480,0	60,00%
Nº PRÓTESE ENTREGUE	13,0	40,0	32,50%	39,0	40,0	97,50%	63,0	40,0	157,50%	115,0	120,0	95,83%	115,0	120,0	95,83%
Nº APARELHO ENTREGUE	6,0	10,0	60,00%	3,0	10,0	30,00%	9,0	10,0	90,00%	18,0	30,0	60,00%	18,0	30,0	60,00%
<b>TOTAL GERAL</b>	<b>471,0</b>	<b>970,0</b>	<b>48,56%</b>	<b>621,0</b>	<b>970,0</b>	<b>64,02%</b>	<b>1.145,0</b>	<b>970,0</b>	<b>118,04%</b>	<b>2.237,0</b>	<b>2.910,0</b>	<b>76,87%</b>	<b>2.098,0</b>	<b>2.910,0</b>	<b>72,10%</b>

**SECRETARIA MUNICIPAL DA SAÚDE**  
**COORDENADORIA DE PARCERIAS E CONTRATAÇÃO DE**  
**SERVIÇOS DE SAÚDE**

SADT, descontos proporcionais para exame conforme desempenho demonstrado em quadros abaixo:

APOIO DIAGNÓSTICO - 11º TRIMESTRE 2018 CG-008	ABRIL			MAIO			JUNHO			TRIMESTRE		
	REALIZADO	PREVISTO	AValiaÇÃO	REALIZADO	PREVISTO	AValiaÇÃO	REALIZADO	PREVISTO	AValiaÇÃO	REALIZADO	PREVISTO	AValiaÇÃO
Nº TESTE ERGOMÉTRICO	234,0	200,0	117,00%	155,0	200,0	77,50%	71,0	200,0	35,50%	460,0	600,0	76,67%
Nº ULTRASSONOGRRAFIA OBSTÉTRICO COM DOPPLER	72,0	120,0	60,00%	84,0	120,0	70,00%	101,0	120,0	84,17%	257,0	360,0	71,39%

Atenciosamente,



Luzia Aparecida Oliveira  
Assessoria Técnica - Assistencial

SP - 26/09/2018

3º TRIMESTRE



**REUNIÃO ORDINÁRIA DA COMISSÃO TÉCNICA DE ACOMPANHAMENTO DO CONTRATO DE GESTÃO R008 - REDE ASSISTENCIAL DA COORDENADORIA REGIONAL NORTE – STS VILA MARIA/VILA GUILHERME. COM A ORGANIZAÇÃO SOCIAL - ASSOCIAÇÃO PAULISTA PARA O DESENVOLVIMENTO DA MEDICINA - SPDM**

**LOCAL: SALA DE REUNIÕES - DCGC/CPCSS/SMS.G**

**DATA: 06/12/2018**

**PAUTA: Avaliação dos Indicadores de Produção de Qualidade da Execução Contratual - Rede Assistencial da STS Vila Maria/Vila Guilherme da Coordenadoria Regional de Saúde Norte – CG R008 – Parceiro SPDM - PERÍODO: 13º Trimestres de execução contratual – 3º trimestre de 2018**

**CTA: Compostos pelos meses de JULHO (36º MÊS), AGOSTO (37º MÊS) E SETEMBRO (38º MÊS) de 2018**

**PARTICIPANTES:**

- **ORGANIZAÇÃO SOCIAL:** Luis Alberto de Souza Silva; João Mauricio Peres Mainenti; Nayara Pires.
- **DCGC/CPCSS:** Luzia A Oliveira; Shirley Sampe.
- **CRS NORTE:** Edina Brasileiro Lima.
- **STS Vila Maria/ Vila Guilherme:** Silvana Migliore, Denilson Borges, Antonio Augusto Leporace.

**INFORMES GERAIS:**

A avaliação da produção em pauta tomou por base o Relatório Subsidiário que integra a análise do acompanhamento de qualidade e produção deste contrato. O referido relatório foi disponibilizado previamente aos membros da CTA e houve correções enviadas pelos membros em virtude da desatualização do sistema Websaass em face ao TA em vigência no período, foram incorporadas. Para fim dos registros desta ATA, os resultados serão apresentados sinteticamente para comentários e avaliações desta CTA.

**Termos aditivos publicados no período de avaliação:**

**TA Nº: 010/2018: Objeto de alteração:** Renovação do plano de Trabalho e Orçamentário para o período de três meses. 01 de julho a 30 de setembro.

**TA Nº: 011/2018: Objeto de alteração:** Inscrição para o CONGRESSO SUDESTE DE MEDICINA DE FAMÍLIA E COMUNIDADE, e inscrição para PROVA DE TÍTULO DE ESPECIALISTA.

Seguiu-se com a apresentação dos resultados do trimestre por linha assistencial:



## I - ATENÇÃO BÁSICA

### SÍNTESE DOS RESULTADOS DE PRODUÇÃO – UBS MISTA:

UBS MISTA	13º TRIMESTRE RESULTADOS		
	PRODUÇÃO CONDENSADA DO TRIMESTRE	REALIZADO	PREVISTO
Nº CONSULTA MÉDICA ESF	16.334	17.472	93,49%
Nº CONSULTA ENFERMEIRO ESF	6.546	6.552	99,91%
Nº VISITA DOMICILIAR AGENTE COMUNITÁRIO DE SAÚDE ESF	49.190	50.400	97,60%
Nº ATENDIMENTO INDIVIDUAL ODONTO ESF	2.432	2.880	84,44%
Nº PROCEDIMENTO INDIVIDUAL DA EQUIPE ODONTO ESF	9.070	10.080	89,98%
Nº CONSULTA CLÍNICA GERAL	4.909	5.523	88,88%
Nº CONSULTA GO	4.450	5.523	80,57%
Nº CONSULTA PEDIATRA	3.015	4.734	63,69%
Nº CONSULTA PSIQUIATRA	590	750	78,67%
Nº ATENDIMENTO INDIVIDUAL ODONTO C.BÁSICA	2.592	2.592	100,00%
Nº PROCEDIMENTO INDIVIDUAL DA EQUIPE ODONTO C.BÁSICA	8.153	9.072	89,87%
<b>TOTAL</b>	<b>107.281</b>	<b>115.578</b>	<b>92,82%</b>

Fonte: Relatórios Produção WEBSAASS.

### APONTAMENTOS DE DÉFICIT DE EQUIPE MÍNIMA – UBS MISTA:

UBS MISTA						
UNIDADE	CATEGORIA	CARGA HORÁRIA	JULHO	AGOSTO	SETEMBRO	
UBS PARQUE NOVO MUNDO I ESF	ASSISTENTE SOCIAL	30	1		1	
UBS PARQUE NOVO MUNDO I UBS	ENFERMEIRO	40	1	1	1	
	MÉDICO GINECOLOGISTA E OBSTETRA	20	1(10H)	1(10H)	1(10H)	
UBS PARQUE NOVO MUNDO II UBS	ENFERMEIRO	30	1	1	1	
	MÉDICO PEDIATRA	20	1(10HS)	1(10HS)	1(10HS)	

Fonte: Relatórios Assistenciais e Atestes da Supervisão Técnica de Saúde.

### COMENTÁRIOS/CONCLUSÕES:

No geral a linha apresentou produção dentro dos limites previstos. Não há indicação para descontos. Observa-se o desempenho das clínicas básicas com piores resultados além odontologia da ESF. A STS apresentou correções à produção de julho da odontologia ESF da UBS Parque Novo Mundo I, que havia sido lançada juntamente com a produção da Odontologia- Clínica Básica nos atendimentos individuais e



procedimentos. Deste modo a produção apresentada para a atividade no mês foi de 430 realizados para atendimento individual da ESF e 1432 procedimentos. Com a inclusão da produção da odontologia ESF o resultado geral da linha passou para **92,82%** realizado da meta esperada no trimestre.

Em relação às clínicas básicas a produção abaixo do previsto tem relação a atuação das equipes de ESF em parte impacta no território, restando uma população não coberta pela ESF que apresentou uma demanda menor do que a oferta. Houve ainda, déficit de profissionais e ausências legais no período. Idealmente o Território se beneficiaria com a cobertura de 100% de ESF.

**SINTESE DOS RESULTADOS DE PRODUÇÃO – UBS:**

UBS - UNIDADE BÁSICA DE SAÚDE	13º TRIMESTRE RESULTADOS		
	REALIZADO	PREVISTO	AValiação
Nº CONSULTA CLÍNICA GERAL	20.513,0	26.037,0	78,78%
Nº CONSULTA GO	10.694,0	18.231,0	58,66%
Nº CONSULTA PEDIATRA	10.960,0	15.396,0	71,19%
Nº CONSULTA PSIQUIATRA	1.824,0	2.625,0	69,49%
Nº CONSULTA CARDIO	206,0	300,0	68,67%
Nº CONSULTA HOMEOPATA	285,0	375,0	76,00%
Nº CONSULTA PNEUMO	396,0	396,0	100,00%
Nº ATENDIMENTO INDIVIDUAL CIR.DENTISTA	12.243,0	14.832,0	82,54%
Nº PROCEDIMENTO INDIVIDUAL CIR.DENTISTA	44.462,0	51.408,0	86,49%
<b>TOTAL</b>	<b>101.583,0</b>	<b>129.600,0</b>	<b>78,38%</b>

Fonte: Relatórios Produção WEBSAASS

**APONTAMENTOS DE DÉFICIT DE EQUIPE MÍNIMA – UBS:**

UBS - UNIDADE BÁSICA DE SAÚDE					
UNIDADE	CATEGORIA	CARGA HORÁRIA	JULHO	AGOSTO	SETEMBRO
AMA/UBS INTEGRADA JARDIM BRASIL ESF	AGENTE COMUNITÁRIO DE SAÚDE	40	1	3	1
AMA/UBS INTEGRADA JARDIM BRASIL UBS	MÉDICO CLÍNICO	20	1		
	MÉDICO PEDIATRA	20	1		1
AMA/UBS INTEGRADA VILA GUILHERME/CEO	FARMACÊUTICO JR	44	1(4HS)	1(4h)	1(4h)
	MÉDICO CLÍNICO	20	1	1	1
AMA/UBS INTEGRADA VILA MEDEIROS	FARMACÊUTICO JR	44	1(4HS)		1
	MÉDICO CLÍNICO	20	1(26HS)	2,5	2,5
	MÉDICO GINECOLOGISTA E OBSTETRA	20	1	2	2
	MÉDICO PEDIATRA	20	1	1	1
UBS CARANDIRU	ENFERMEIRO	30		1	
	FARMACÊUTICO	40	1	1	
UBS J JULIETA	FARMACÊUTICO	40	1		
	MÉDICO GINECOLOGISTA E OBSTETRA	20	0,5	0,5	0,5
	MÉDICO PSIQUIATRA	20	1	1	1
UBS JARDIM JAPÃO	DENTISTA	20		2	2
	ENFERMEIRO	30		1	
	FARMACÊUTICO	40	1	1	
	MÉDICO GINECOLOGISTA E OBSTETRA	30	1(10H)	1(10H)	1(10H)
	MÉDICO PSIQUIATRA	20	1(10H)	1(10H)	1(10H)
UBS VILA EDE	ENFERMEIRO	30	1		
	FARMACÊUTICO	40	1	1	
	MÉDICO CLÍNICO	20	2	2	2
	MÉDICO GINECOLOGISTA E OBSTETRA	20	2	2	2
	MÉDICO PEDIATRA	20	1	1	1(10HS)
UBS VILA IZOLINA MAZZEI	FARMACÊUTICO	40	1	1	1
	MÉDICO CLÍNICO	40			1
	MÉDICO PNEUMOLOGISTA	20		1(8HS)	1(8HS)
	PSICÓLOGO	40	1		
UBS VILA LEONOR	DENTISTA	20	1		
	ENFERMEIRO	30			1
	FARMACÊUTICO	40	1		
	MÉDICO GINECOLOGISTA E OBSTETRA	20	1		1
	MÉDICO PEDIATRA	20	1(10HS)		
UBS VILA MARIA - DR. LUIZ PAULO GNECCO	ASSISTENTE SOCIAL	30		1	1
	DENTISTA	20	-2	1	1
	FARMACÊUTICO	40	1	1	1
	PSIQUIATRA	20	1(5H)	1(5H)	1(5H)
UBS VILA SABRINA - DR. CARLOS AUGUSTO AUTRAN PEDERNEIRAS LIMA	SANITARISTA	20		1	
	DENTISTA	20	2	2	1
	ENFERMEIRO	30	1	1(10HS)	1(10HS)
	FARMACÊUTICO	40		1	1
	MÉDICO GINECOLOGISTA E OBSTETRA	20	1		
	MÉDICO PEDIATRA	20	1(10HS)	1(10HS)	

Fonte: Relatórios Assistenciais e Atestes da Supervisão Técnica de Saúde.

**Comentários /Conclusões:**

Considerando o desempenho da linha abaixo do previsto, procedeu-se a análise da produção frente ao déficit de pessoal ocorrido no período e ausências legais, (registradas no relatório PI do mês de julho. Demais meses do trimestre sem informação) para zeramento de linhas. Os resultados detalhados e sintéticos seguem como abaixo:

**ZERAMENTO DE PRODUÇÕES JUSTIFICADAS:**

**QUADRO COM SINTESE DOS RESULTADOS COMPARADOS:**

UBS - UNIDADE BÁSICA DE SAÚDE	13º TRIMESTRE RESULTADOS			13º TRIMESTRE RESULTADOS COM ZERAMENTO DE LINHAS JUSTIFICADAS		
	PRODUÇÃO CONDENSADA DO TRIMESTRE	REALIZADO	PREVISTO	AVALIAÇÃO	REALIZADO	PREVISTO
Nº CONSULTA CLÍNICA GERAL	20.513,0	26.037,0	78,78%	13.351,0	17.095,0	78,10%
Nº CONSULTA GO	10.694,0	18.231,0	58,66%	4.934,0	6.524,0	75,63%
Nº CONSULTA PEDIATRA	10.960,0	15.396,0	71,19%	6.356,0	9.211,0	69,00%
Nº CONSULTA PSIQUIATRA	1.824,0	3.000,0	60,80%	1.692,0	2.000,0	84,60%
Nº CONSULTA CARDIO	206,0	300,0	68,67%	206,0	300,0	68,67%
Nº CONSULTA HOMEOPATA	285,0	375,0	76,00%	201,0	250,0	80,40%
Nº CONSULTA PNEUMO	396,0	396,0	100,00%	396,0	396,0	100,00%
Nº ATENDIMENTO INDIVIDUAL CIR.DENTISTA	12.243,0	14.832,0	82,54%	9.525,0	10.656,0	89,39%
Nº PROCEDIMENTO INDIVIDUAL CIR.DENTISTA	44.462,0	51.192,0	86,85%	38.707,0	42.192,0	91,74%
<b>TOTAL</b>	<b>101.583,0</b>	<b>129.759,0</b>	<b>78,29%</b>	<b>75.368,0</b>	<b>88.624,0</b>	<b>85,04%</b>

Após análise que levou em conta o déficit de pessoal no período e ausências legais ocorridas, a linha apresentou resultados gerais dentro do mínimo aceitável. Não há indicação de descontos para produção. Destaca-se, como ponto crítico, a não reposição de pessoal durante todo o trimestre de vários profissionais, sobretudo dos profissionais médicos. A produção apresentada nas clínicas básicas, mesmo com decréscimos em atenção a ausência de pessoal, permanecem com resultados aquém do previsto, denotando que o desempenho dessas especialidades não foi explicado exclusivamente pelo déficit de pessoal e ausências legais ocorridas no período.

Em relação às clínicas básicas, há ainda uma necessidade de ajuste da oferta à demanda do território o que ainda não aconteceu em Termos Aditivos. Sugere-se uma revisão dos desenhos assistenciais destas unidades com devidas adequações.

O afastamento de determinados profissionais que compõe a equipe mínima foi justificado por força legal de grau máximo de insalubridade pago com afastamento das atividades assistenciais. Há dificuldades de reposições de licenças prolongadas através de contratações temporárias, principalmente médicos. Diante da necessidade de reajuste de RH, alguns profissionais previstos não foram contratados e outros por dificuldades em captação no mercado. A Organização Social tem reiterado divulgação das vagas, houve reestruturação de equipes administrativa responsável pelas contratações. Há demarcação das vagas da equipe mínima tem tramitação rápida.





**NASF - NÚCLEO DE APOIO À SAÚDE DA FAMÍLIA:**

**APONTAMENTOS DE DÉFICIT DE EQUIPE MÍNIMA – NASF:**

NASF - NÚCLEO DE APOIO À SAÚDE DA FAMÍLIA					
UNIDADE	CATEGORIA	CARGA HORÁRIA	JULHO	AGOSTO	SETEMBRO
UBS PARQUE NOVO MUNDO II	MÉDICO PSQUIATRA	20		1	1
	PROFESSOR DE EDUCAÇÃO FÍSICA	30		1	1
	PSICÓLOGO	40			1
	TERAPEUTA OCUPACIONAL	30		1(10H)	1(10H)
NASF JARDIM BRASIL	PSICÓLOGO	40		1	
	TERAPEUTA OCUPACIONAL	30		1(20)	1(20)

Fonte: Relatórios Assistenciais e Atestes da Supervisão Técnica de Saúde.

**Comentários /Conclusões:**

Não houve comentários.

**AMA - ASSISTÊNCIA MÉDICA AMBULATORIAL**

**APONTAMENTOS DE DÉFICIT DE EQUIPE MÍNIMA – AMA 12 HORAS:**

AMA - ASSISTÊNCIA MÉDICA AMBULATORIAL					
UNIDADE	CATEGORIA	CARGA HORÁRIA	JULHO	AGOSTO	SETEMBRO
AMA/UBS INTEGRADA JARDIM BRASIL	MÉDICO PEDIATRA	12		1	
AMA/UBS INTEGRADA VILA GUILHERME/CEO	MÉDICO PEDIATRA	12		3	5
AMA/UBS INTEGRADA VILA MEDEIROS	MÉDICO CLÍNICO	12		1	5

Fonte: Relatórios Assistenciais e Atestes da Supervisão Técnica de Saúde.

**Comentários /Conclusões:**

Foi informado que parte da carga horária dos profissionais médicos está destinada para atendimentos agendados com resultados positivos, integrando a AMA às atividades programáticas da UBS.

Representante da Coordenadoria informou que foi implantado SISAMA que possibilita o acompanhamento da equipe disponível do dia e produção dos médicos.



### ATENÇÃO DOMICILIAR - EMAD/EMAP

#### SINTESE DOS RESULTADOS DE PRODUÇÃO – EMAD/EMAP:

ATENÇÃO DOMICILIAR - EMAD/EMAP	13º TRIMESTRE RESULTADOS		
	PRODUÇÃO CONDENSADA DO TRIMESTRE	REALIZADO	PREVISTO
Nº PACIENTES ATIVOS EM ATENDIMENTO DOMICILIAR EMAD	180,0	180,0	100,00%
<b>TOTAL</b>	<b>180,0</b>	<b>180,0</b>	<b>100,00%</b>

Fonte: Relatórios Produção WEBSAASS

#### APONTAMENTOS DE DÉFICIT DE EQUIPE MÍNIMA – EMAD/EMAP:

ATENÇÃO DOMICILIAR - EMAD/EMAP					
UNIDADE	CATEGORIA	CARGA HORÁRIA	JULHO	AGOSTO	SETEMBRO
UBS JARDIM JAPÃO	ASSISTENTE SOCIAL	30	1		1
	MÉDICO CLÍNICO	20	1		

Fonte: Relatórios Assistenciais e Atestes da Supervisão Técnica de Saúde.

#### Comentários /Conclusões:

A linha permaneceu com produção dentro do previsto. Não há indicação para descontos.

### PAI - PROGRAMA ACOMPANHANTE DE IDOSO

#### SINTESE DOS RESULTADOS DE PRODUÇÃO – PAI:

PAI- PROGRAMA DE ACOMPANHANTE DE IDOSO	13º TRIMESTRE RESULTADOS		
	PRODUÇÃO CONDENSADA DO TRIMESTRE	REALIZADO	PREVISTO
Nº DE IDOSO EM ACOMPANHAMENTO	284,0	360,0	78,89%
<b>TOTAL</b>	<b>284,0</b>	<b>360,0</b>	<b>78,89%</b>

Fonte: Relatórios Produção WEBSAASS


#### APONTAMENTOS DE DÉFICIT DE EQUIPE MÍNIMA – PAI:

Não houve.

#### Comentários /Conclusões:

A atividade permaneceu com resultados abaixo do esperado. Há indicação para descontos e sugere-se discutir em CTA as ações do parceiro para melhora desse desempenho.

Permaneceu no trimestre a dificuldade com a fixação da equipe do PAI o que comprometeu o atingimento da meta. Embora se reconheça os esforços para melhoria na cobertura esperada pelo programa ainda permaneceu no trimestre abaixo da meta. Mantem-se a indicação de descontos.





**II – REDE DA ASSISTENCIA ESPECIALIZADA:**

**REDE HORA CERTA**

**SINTESE DOS RESULTADOS DE PRODUÇÃO – REDE HORA CERTA:**

<b>HORA CERTA</b>	<b>13º TRIMESTRE RESULTADOS</b>		
<b>PRODUÇÃO CONDENSADA DO TRIMESTRE</b>	<b>REALIZADO</b>	<b>PREVISTO</b>	<b>AVALIAÇÃO</b>
Nº CONSULTA ANGIOLOGISTA	1188,0	1188,0	100,00%
Nº CONSULTA CARDIOLOGIA	2233,0	2376,0	93,98%
Nº CONSULTA CIRURGIA GERAL	94,0	198,0	47,47%
Nº CONSULTA CIRURGIA PEDIÁTRICO	168,0	198,0	84,85%
Nº CONSULTA DERMATO	1405,0	1620,0	86,73%
Nº CONSULTA ENDOCRINOLOGISTA	1929,0	1980,0	97,42%
Nº CONSULTA GASTRO	272,0	396,0	68,69%
Nº CONSULTA GINECOLOGISTA	36,0	66,0	54,55%
Nº CONSULTA NEUROLOGISTA	1762,0	1980,0	88,99%
Nº CONSULTA ORTOPEDISTA	1452,0	1452,0	100,00%
Nº CONSULTA PROCTOLOGISTA	0,0	252,0	0,00%
Nº CONSULTA REUMATOLOGISTA	449,0	792,0	56,69%
Nº CONSULTA UROLOGISTA	1188,0	1188,0	100,00%
Nº CIRURGIA GERAL	9,0	30,0	30,00%
Nº CIRURGIA PEDIATRA	0,0	48,0	0,00%
Nº CIRURGIA VASCULAR	10,0	60,0	16,67%
Nº CIRURGIA DERMATOLOGISTA			
Nº CIRURGIA GINECOLOGISTA	0,0	48,0	0,00%
Nº CIRURGIA ORTOPEDISTA	13,0	60,0	21,67%
Nº CIRURGIA PROCTOLOGISTA			
Nº CIRURGIA UROLOGISTA	20,0	60,0	33,33%
Nº PROCEDIMENTO DERMATO			
<b>TOTAL</b>	<b>12228,0</b>	<b>13992,0</b>	<b>87,39%</b>

Fonte: Relatórios Produção WEBSAAS



**APONTAMENTOS DE DÉFICIT DE EQUIPE MÍNIMA - REDE HORA CERTA:**

HORA CERTA					
UNIDADE	CATEGORIA	CARGA HORÁRIA	JULHO	AGOSTO	SETEMBRO
HOSP DIA DA REDE HORA CERTA VILA GUILHERME VILA MARIA	ENFERMEIRO	36	1,16		
	MÉDICO ANGIOLOGISTA	12			1
	MÉDICO DERMATOLOGISTA	12	1(2HS)		
	MÉDICO NEUROLOGISTA	12	1	1	1
	MÉDICO REUMATOLOGISTA	12	1	1	1
	MÉDICO GINECOLOGISTA	12	1(7HS)	0,6	
	MÉDICO UROLOGISTA	12			1
	MÉDICO CIRURGIA GERAL MPEDICO PROCTOLOGISTA	12 12	1 1		1

Fonte: Relatórios Assistenciais e Atestes da Supervisão Técnica de Saúde.

**Comentários /Conclusões:**

A unidade no geral apresentou produção dentro dos limites previstos. A produção das especialidades que não tiveram metas quantitativas previstas e que apresentaram produção (no caso da dermatologia) não foram consideradas na análise de resultados vez que não havia parâmetros comparáveis. Destaca-se a baixa produtividade de procedimentos que foi justificado pela operação parcial do serviço em decorrência de que foi reativado em agosto de 2018, após solução da infraestrutura da unidade que estava comprometida por falta de cabeamento. As especialidades com produção abaixo do mínimo previsto no trimestre deveu-se ao déficit da equipe no período. Não há indicação para descontos.

**ESPECIALIDADES ODONTOLÓGICAS**

**SINTESE DOS RESULTADOS DE PRODUÇÃO – ESPECIALIDADES ODONTOLÓGICAS:**

ESPECIALIDADES ODONTOLÓGICAS	13º TRIMESTRE RESULTADOS		
	PRODUÇÃO CONDENSADA DO TRIMESTRE	REALIZADO	PREVISTO
Nº PROCEDIMENTO PERIO	360,0	360,0	100,00%
Nº PROCEDIMENTO CIRURGIA ORAL	238,0	240,0	99,17%
Nº PROCEDIMENTO ENDO	121,0	360,0	33,61%
Nº PROCEDIMENTO PACIENTE ESPECIAL	240,0	240,0	100,00%
Nº ATENDIMENTO SEMIO	0,0	0,0	#DIV/0!
Nº ATENDIMENTO PROTESISTA	891,0	1080,0	82,50%
Nº ATENDIMENTO ORTOPEDIA/ORTODONTIA	367,0	480,0	76,46%
Nº PRÓTESE ENTREGUE	111,0	120,0	92,50%
Nº APARELHO ENTREGUE	28,0	30,0	93,33%
<b>TOTAL</b>	<b>2404,0</b>	<b>2910,0</b>	<b>82,61%</b>

Fonte: Relatórios Produção WEBSAAS

**APONTAMENTOS DE DÉFICIT DE EQUIPE MÍNIMA - ESPECIALIDADES ODONTOLÓGICAS:**

Não houve apontamentos de déficit de equipe no período.

Fonte: Relatórios Assistenciais e Atestes da Supervisão Técnica de Saúde.

**RESULTADOS COMPARADOS COM ATIVIDADES JUSTIFICADAS:**

ESPECIALIDADES ODONTOLÓGICAS	13º TRIMESTRE RESULTADOS			13º TRIMESTRE RESULTADOS COM ZERAMENTO DE LINHAS JUSTIFICADAS		
	PRODUÇÃO CONDENSADA DO TRIMESTRE	REALIZADO	PREVISTO	AVALIAÇÃO	REALIZADO	PREVISTO
Nº PROCEDIMENTO PERIO	360,0	360,0	100,00%	360,0	360,0	100,00%
Nº PROCEDIMENTO CIRURGIA ORAL	238,0	240,0	99,17%	238,0	240,0	99,17%
Nº PROCEDIMENTO ENDO	121,0	360,0	33,61%	101,0	240,0	42,08%
Nº PROCEDIMENTO PACIENTE ESPECIAL	240,0	240,0	100,00%	240,0	240,0	100,00%
Nº ATENDIMENTO PROTESISTA	891,0	1080,0	82,50%	891,0	1080,0	82,50%
Nº ATENDIMENTO ORTOPEDIA/ORTODONTIA	367,0	480,0	76,46%	313,0	320,0	97,81%
Nº PRÓTESE ENTREGUE	111,0	120,0	92,50%	111,0	120,0	92,50%
Nº APARELHO ENTREGUE	28,0	30,0	93,33%	28,0	30,0	93,33%
<b>TOTAL</b>	<b>2404,0</b>	<b>2910,0</b>	<b>82,61%</b>	<b>2282,0</b>	<b>2630,0</b>	<b>86,77%</b>

A partir da análise considerando a ocorrência de falta de material no mês de julho e férias ocorridas no período a linha apresentou produção dentro dos limites previstos. Não indicação de descontos. Sugere-se discutir o desempenho da Endodontia com piores resultados no período. O desempenho da Endodontia foi influenciado pela falta do aparelho de instrumentação rotatória, furtado e sem reposição até o período ora avaliado. Sugerido encaminhar documentação da apuração do furto que fundamente a solicitação de reposição imediata do equipamento.

**II - REDE DE URGÊNCIA E EMERGÊNCIA:**

**PSM/PA - PRONTO SOCORRO**

**RESULTADOS DE PRODUÇÃO DETALHADOS – PSM/PA - PRONTO SOCORRO**

PSM/PA VILA MARIA	atendimentos/mês			TRIMESTRE
	julho	agosto	setembro	
MESES DO TRIMESTRE				
<b>Nº ATENDIMENTO URGÊNCIA AT.BÁSICA C/REMOÇÃO</b>	<b>104,0</b>	<b>116,0</b>	<b>124,0</b>	<b>344,0</b>
<b>Nº ATENDIMENTO URGÊNCIA AT.BÁSICA C/OBSERVAÇÃO</b>	<b>401,0</b>	<b>434,0</b>	<b>434,0</b>	<b>1.269,0</b>
<b>Nº ATENDIMENTO URGÊNCIA EM AT. BÁSICA</b>	<b>12.073,0</b>	<b>12.073,0</b>	<b>12.944,0</b>	<b>37.090,0</b>

Fonte: Relatórios Produção WEBSAASS.

**APONTAMENTOS DE DÉFICIT DE EQUIPE MÍNIMA - PSM/PA - PRONTO SOCORRO:**

PSM/PA - PRONTO SOCORRO/ATENDIMENTO MUNICIPAL					
UNIDADE	CATEGORIA	CARGA HORÁRIA	JULHO	AGOSTO	SETEMBRO
PSM VILA MARIA BAIXA	MÉDICO CLÍNICO DIURNO	12		1	
	MÉDICO CLÍNICO NOTURNO	12		2	
	MÉDICO PEDIATRA	12		2	

Fonte: Relatórios Assistenciais e Atestes da Supervisão Técnica de Saúde.



**COMENTÁRIOS/CONCLUSÕES:**

Em relação ao acompanhamento da PSM, foi destacado pelo Representante da Coordenadoria o problema com atraso nos resultados dos exames pedidos na urgência. Atualmente esses exames são realizados no Hospital do Tatuapé (HMCC), o que melhorou o tempo de resposta. Há a necessidade de um "point of care" para exames emergenciais.

**IV - RAPS- REDE ATENÇÃO PSICOSSOCIAL**

**CAPS - CENTRO DE ATENÇÃO PSICOSSOCIAL**

**SINTESE DOS RESULTADOS DE PRODUÇÃO – CAPS II INFANTO JUVENIL:**

CAPS II INFANTO JUVENIL	13º TRIMESTRE RESULTADOS		
	PRODUÇÃO CONDENSADA DO TRIMESTRE	REALIZADO	PREVISTO
Nº PACIENTE COM CADASTRO ATIVO CAPS (RASS)	465,0	465,0	100,00%
<b>TOTAL</b>	<b>465,0</b>	<b>465,0</b>	<b>100,00%</b>

Fonte: Relatórios Produção WEBSAASS

**APONTAMENTOS DE DÉFICIT DE EQUIPE MÍNIMA - CAPS II INFANTO JUVENIL:**

CAPS II INFANTO JUVENIL						
UNIDADE	CATEGORIA	CARGA HORÁRIA	JULHO	AGOSTO	SETEMBRO	
CAPS INFANTO JUVENIL II VILA MARIA VILA GUILHERME	FARMACÊUTICO	40	1	1	1	
	FONOAUDIÓLOGO	40	1(30HS)	1	1	
	FISIOTERAPEUTA	30			1	

Fonte: Relatórios Assistenciais e Atestes da Supervisão Técnica de Saúde.

**COMENTÁRIOS/CONCLUSÕES:**

A unidade apresentou produção dentro do esperado. Há expectativa de mudança de local do CAPSij II.

**SINTESE DOS RESULTADOS DE PRODUÇÃO – URSI:**



URSI - UNIDADE DE REFERÊNCIA À SAÚDE DO IDOSO	13º TRIMESTRE RESULTADOS			13º TRIMESTRE RESULTADOS COM ZERAMENTO		
	PRODUÇÃO CONDENSADA DO TRIMESTRE	REALIZADO	PREVISTO	AVALIAÇÃO	REALIZADO	PREVISTO
Nº CONSULTA GERIATRA	693,0	693,0	100,00%	693,0	693,0	100,00%
Nº CONSULTA NUTRICIONISTA	324,0	324,0	100,00%	324,0	324,0	100,00%
Nº CONSULTA PSICOLOGIA	76,0	240,0	31,67%	76,0	216,0	35,19%
Nº CONSULTA ENFERMEIRO	497,0	720,0	69,03%	223,0	240,0	92,92%
Nº CONSULTA ASSISTENTE SOCIAL	386,0	600,0	64,33%	386,0	600,0	64,33%
Nº CONSULTA FISIOTERAPEUTA	155,0	156,0	99,36%	104,0	104,0	100,00%
Nº CONSULTA TERAPEUTA OCUPACIONAL	156,0	156,0	100,00%	156,0	156,0	100,00%
Nº CONSULTA FONAUDIOLOGIA	0,0	324,0	0,00%	0,0	0,0	0,00%
<b>TOTAL</b>	<b>2287,0</b>	<b>3213,0</b>	<b>71,18%</b>	<b>1962,0</b>	<b>2333,0</b>	<b>84,10%</b>

Fonte: Relatórios Produção WEBSAAS

**APONTAMENTOS DE DÉFICIT DE EQUIPE MÍNIMA – URSI:**

URSI - UNIDADE DE REFERÊNCIA À SAÚDE DO IDOSO					
UNIDADE	CATEGORIA	CARGA HORÁRIA	JULHO	AGOSTO	SETEMBRO
UBS CARANDIRU	NUTRICIONISTA	40	1(10HS)		
	PSICÓLOGO	30	1		
	FONAUDIOLOGA	40	1	1	1


Fonte: Relatórios Assistenciais e Atestes da Supervisão Técnica de Saúde.

**COMENTÁRIOS/CONCLUSÕES:**

Considerando que o serviço não apresentou produção dentro do previsto, procedeu-se análise do déficit de pessoal e outras ocorrências do período, como apresentado nos quadros acima. Mesmo após o procedimento de zeramento não houve atingimento das metas previstas. Foi justificado pelos membros da CTA o resultado apresentado no trimestre influenciado pela produção apresentada pelo psicólogo. Foi identificada a necessidade de correção da meta do psicólogo que constou no Termo Aditivo em desacordo com carga horária de 30 horas. O referido profissional foi contratado no mês de agosto. Devido algumas ações previstas pelo programa, houve necessidade maior disponibilização do tempo nas consultas para realização da Avaliação Gerontológica Global e Avaliação Multidimensional da Pessoa Idosa. Em acordo com a STS, até a adequação do espaço físico e/ou remanejamento de um dos serviços que funcionam na Unidade (UBS; URSI; CER e APD), a contratação do fonoaudiólogo ficou prejudicada. Não há indicação de descontos.

**APD (ACOMPANHANTE COMUNITÁRIO DE PESSOA COM DEFICIÊNCIA)**

**SINTESE DOS RESULTADOS DE PRODUÇÃO – APD:**



APD - ACOMPANHANTE COMUNITÁRIO DE PESSOA COM DEFICIÊNCIA	13º TRIMESTRE RESULTADOS		
	PRODUÇÃO CONDENSADA DO TRIMESTRE	REALIZADO	PREVISTO
Nº PACIENTE ACOMPANHADO PELA EQUIPE APD	210,0	210,0	100,00%
<b>TOTAL</b>	<b>210,0</b>	<b>210,0</b>	<b>100,00%</b>

Fonte: Relatórios Produção WEBSAASS

**APONTAMENTOS DE DÉFICIT DE EQUIPE MÍNIMA – APD:**

APD - ACOMPANHANTE COMUNITÁRIO DE PESSOA COM DEFICIÊNCIA					
UNIDADE	CATEGORIA	CARGA HORÁRIA	JULHO	AGOSTO	SETEMBRO
CER III CARANDIRU	FONOAUDIÓLOGO	40	1		

Fonte: Relatórios Assistenciais e Atestes da Supervisão Técnica de Saúde.

**COMENTÁRIOS/CONCLUSÕES:**

O APD apresentou produção dentro do previsto.

**CER III (CENTRO ESPECIALIZADO EM REABILITAÇÃO III).**

**SINTESE DOS RESULTADOS DE PRODUÇÃO – CER III:**

CER III - CENTRO ESPECIALIZADO EM REABILITAÇÃO III	13º TRIMESTRE RESULTADOS		
	PRODUÇÃO CONDENSADA DO TRIMESTRE	REALIZADO	PREVISTO
Nº PACIENTE NOVO - CER	436,0	540,0	80,74%
Nº PACIENTE EM TERAPIA - CER	1470,0	1470,0	100,00%
<b>TOTAL</b>	<b>1906,0</b>	<b>2010,0</b>	<b>94,83%</b>

Fonte: Relatórios Produção WEBSAASS

**APONTAMENTOS DE DÉFICIT DE EQUIPE MÍNIMA - CER III:**

CER III - CENTRO ESPECIALIZADO EM REABILITAÇÃO III					
UNIDADE	CATEGORIA	CARGA HORÁRIA	JULHO	AGOSTO	SETEMBRO
CER III CARANDIRU	MÉDICO ORTOPEDISTA E TRAUMATOLOGISTA	30	1(8HS)	1(8HS)	1(8HS)
	NUTRICIONISTA	40	1(20HS)	1(20HS)	1(20HS)
	PSICÓLOGO	30	1	1	1

Fonte: Relatórios Assistenciais e Atestes da Supervisão Técnica de Saúde.

**COMENTÁRIOS/CONCLUSÕES:**

A atividade apresentou produção geral dentro do esperado com destaque para o número de pacientes novos abaixo da meta mínima. Em relação ao número de pacientes novos teve relação com o menor número de encaminhamento das UBS e eventuais encaminhamentos fora do protocolo. Não há indicação de descontos

**SINTESE DOS RESULTADOS DE PRODUÇÃO – SADT:**

APOIO DIAGNÓSTICO	13º TRIMESTRE RESULTADOS		
	PRODUÇÃO CONDENSADA DO TRIMESTRE	REALIZADO	PREVISTO
Nº ECOCARDIOGRAFIA COM E SEM DOPPLER	528,0	528,0	100,00%
Nº TESTE ERGOMÉTRICO	600,0	600,0	100,00%
Nº HOLTER	360,0	360,0	100,00%
Nº RAIOS X			
Nº M.A.P.A	317,0	360,0	88,06%
Nº ELETROENCEFALOGRAFIA	221,0	225,0	98,22%
Nº ULTRASSONOGRAMA GERAL	2160,0	2160,0	100,00%
Nº ULTRASSONOGRAMA COM DOPPLER(DOPPLER VASCULAR)	374,0	528,0	70,83%
Nº ULTRASSONOGRAMA OBSTÉTRICO (MORFOLÓGICO + DOPPLER)	144,0	144,0	100,00%
Nº ULTRASSONOGRAMA OBSTÉTRICO	270,0	360,0	75,00%

**COMENTÁRIOS/CONCLUSÕES:**

Há indicação de descontos para os exames abaixo do mínimo previsto. Mante-se a indicação dos descontos previstos para US com Doppler Vascular. Foi justificado o exame de US Obstétrico uma vez que houve priorização por uma maior necessidade de exames de US obstétrico com doppler e morfológico que superaram a meta prevista em 17%.

**VII - PONTUAÇÃO DE QUALIDADE NO PERÍODO:**






Objetivo	Indicador	Evidência	Mês 35	Mês 36	Mês 37
			jul/18	ago/18	set/18
PONTUALIDADE NA ENTREGA	PONTUALIDADE NA ENTREGA DE RELATORIOS MENSIS NA PRESTAÇÃO DE CONTAS ASSISTENCIAIS E FINANCEIRAS	PROTOCOLO DE RECEBIMENTO PREENCHIDO.	40	40	40
QUALIDADE DA INFORMAÇÃO	PREENCHIMENTO DE PRONTUÁRIOS, NOS SEGUINTE ASPECTOS: LEGIBILIDADE, ASSINATURA, CID E EXAME FÍSICO	RELATÓRIO DA AVALIAÇÃO EMITIDO RESPECTIVAMENTE PELA CRS E/OU AHM E ENCAMINHADO PARA O NTCSS. (Q2)			
EDUCAÇÃO CONTINUADA	EXECUÇÃO DO PLANO DE EDUCAÇÃO PERMANENTE APROVADO PELA CRS	RELATÓRIOS DE ATIVIDADES COM LISTA DE PRESENÇA E AVALIAÇÃO COM "A CONTEUDO" DA CRS OU AHM. (Q3)			60
CONTROLE VACINAL DE CRIANÇAS MENORES DE 1 ANO	PROPORÇÃO DE CRIANÇAS COM ATE 12 MESES DE IDADE INSCRITAS NAS UNIDADES COM CALENDARIO VACINAL COMPLETO	RELATÓRIO DE VERIFICAÇÃO DAS FICHAS EMITIDO PELAS CRS.(Q4B)			
EFICACIA DO ATENDIMENTO DA REDE CEGONHA	PROPORÇÃO DE GESTANTES QUE REALIZARAMPROCEDIMENTOS BÁSICOS NO PRÉ-NATAL E PUERPÉRIO	RELATÓRIO EMITIDO PELOS RESPONSÁVEIS PELA REDE CEGONHA. (Q5)			
EFICACIA DO ATENDIMENTO DA REDE CEGONHA	PROPORÇÃO DE GESTANTES QUE REALIZARAM 7 OU MAIS CONSULTAS DE PRÉ-NATAL	RELATÓRIO EMITIDO PELOS RESPONSÁVEIS PELA REDE CEGONHA (Q6).		60	
SATISFAÇÃO DO USUÁRIO	ANÁLISE DAS RECLAMAÇÕES RECEBIDAS E PROVIDENCIAS RELACIONADAS	RELATÓRIO COMENTADO APRESENTADO. (Q7)			
ATIVIDADE CONSELHO GESTOR	FUNCIONAMENTO DOS CONSELHOS GESTORS DAS UNIDADES	RELATÓRIO DE VERIFICAÇÃO E "A CONTEUDO" EMITIDO PELA CRS. (Q8)	60		
			100	100	100

Fonte: Relatórios Assistenciais e Atestes da Supervisão Técnica de Saúde.

**COMENTÁRIOS/CONCLUSÕES:**

Todos os indicadores de qualidade do período foram pontuados.

SMS/ DCGC/CPCSS



SMS/CRS/STS

*Silvano mais, migliore  
Edine Brânleto Lima  
Di.  
(Lessa)*

PARCEIRA

*Angela Lira  
f. f. f.*







**SECRETARIA MUNICIPAL DA SAÚDE  
COORDENADORIA DE PARCERIAS E CONTRATAÇÃO DE  
SERVIÇOS DE SAÚDE**

**Memorando- 002/2019- Divisão de Avaliação e Monitoramento Assistencial -DAMA**

À  
Coordenação de Parcerias e Contratação de Serviços de Saúde

Tendo em vista a realização em 06/12/2018 de reunião ordinária da Comissão Técnica de Acompanhamento (CTA) do Contrato de Gestão 008 Rede Assistencial da CRS Norte /STS- Vila Maria/ Vila Guilherme e Organização Social – Associação Paulista para o Desenvolvimento da Medicina (3º trimestre de 2018) e inconformidade apontada e sem justificativa acatada em CTA peço dar providencias, conforme apontamentos da referida reunião, ATA em anexo – registros em páginas sete e quatorze, como segue:

**PAI- Programa de Acompanhamento do Idoso, descontos previstos para produção abaixo de 85% da meta prevista e não justificado em CTA):**

**Meta: Pacientes em acompanhamento – resultados do trimestre**


**PAI - PROGRAMA DE ACOMPANHANTE DE IDOSO -RESULTADOS 3º TRIMESTRE 2018: Nº DE IDOSO EM ACOMPANHAMENTO**

JULHO			AGOSTO			SETEMBRO			3º TRIMESTRE 2018		
REALIZADO	PREVISTO	AVALIAÇÃO	REALIZADO	PREVISTO	AVALIAÇÃO	REALIZADO	PREVISTO	AVALIAÇÃO	REALIZADO	PREVISTO	AVALIAÇÃO
80,0	120,0	66,67%	102,0	120,0	85,00%	102,0	120,0	85,00%	284,0	360,0	78,89%
80,0	120,0	66,67%	102,0	120,0	85,00%	102,0	120,0	85,00%	284,0	360,0	78,89%

**SADT, descontos proporcionais para exame conforme desempenho demonstrado em quadros abaixo:**

SADT	JULHO			AGOSTO			SETEMBRO			3º TRIMESTRE 2018		
Nº ULTRASSONOGRAFIA COM DOPPLER(DOPPLER VASCULAR)	REALIZADO	PREVISTO	AVALIAÇÃO	REALIZADO	PREVISTO	AVALIAÇÃO	REALIZADO	PREVISTO	AVALIAÇÃO	REALIZADO	PREVISTO	AVALIAÇÃO
UBS VILA IZOLINA MAZZEI	0,0	44,0	0,00%	58,0	44,0	131,82%	33,0	44,0	75,00%	91,0	132,0	68,94%
HOSP DIA DA REDE HORA CERTA VILA GUILHERME VILA MARIA	151,0	132,0	114,39%	132,0	132,0	100,00%	0,0	132,0	0,00%	283,0	396,0	71,46%
<b>TOTAL</b>	<b>151,0</b>	<b>176,0</b>	<b>85,80%</b>	<b>190,0</b>	<b>176,0</b>	<b>107,95%</b>	<b>33,0</b>	<b>176,0</b>	<b>18,75%</b>	<b>374,0</b>	<b>528,0</b>	<b>70,83%</b>

Atenciosamente,

  
Luzia Aparecida Oliveira  
Assessoria Técnica – Divisão de Avaliação e  
Monitoramento Assistencial -DAMA

SP - 07/01/2019

## **RELATÓRIO SUBSIDIÁRIO AO CTA – 13º. TRIMESTRE DA EXECUÇÃO CONTRATUAL**

**CONTRATO DE GESTÃO: 008/2015 – REDE ASSISTENCIAL DA SUPERVISÃO TÉCNICA DE SAÚDE (STS) VILA MARIA/VILA GUILHERME.**

**Contratada:** SPDM - Associação Paulista para o Desenvolvimento da Medicina

**CTA:** Compostos pelos meses de JULHO (36º mês), AGOSTO (37ºmês), SETEMBRO (38º mês) 2018 - 13º trimestre.

**Dados do Contrato de Gestão:**

Data da assinatura: 05/08/2015 - Início da execução: 01/09/2015

**Termos aditivos publicados no período de avaliação:**

**TA Nº:** 010/2018

**Objeto de alteração:** Renovação do plano de Trabalho e Orçamentário para o período de três meses. 01 de julho a 30 de setembro.

### **INTRODUÇÃO**

Trata-se de relatório que consiste em avaliar a qualidade e produtividade do gerenciamento e execução das ações de saúde das unidades de saúde da REDE ASSISTENCIAL DA SUPERVISÃO TÉCNICA DE SAÚDE DE VILA MARIA/VILA GUILHERME, referente ao período de julho a setembro de 2018. A pontuação tomou por base os quadros apresentados nos anexos II (Parâmetros para Pagamento e Avaliação de Desempenho por Linha de Serviço) e V (Quadro de Equipe Mínima com respectiva produção esperada) do contrato e respectivas alterações promovidas por termos aditivos. A avaliação da produção e desvios foi extraída dos registros apresentados nos relatórios de produção do Sistema WEBSAASS, os quais foram conferidos e pareados aos demais bancos de dados da SMS pela equipe da Supervisão Técnica de Saúde de Vila Maria/Vila Guilherme.

Segue a apresentação de resultados condensados e detalhados para cada linha assistencial.



**PREFEITURA DE  
SÃO PAULO**  
SAÚDE

Secretaria Municipal da Saúde  
Coordenadoria de Parcerias e Contratação de Serviços de Saúde-Departamento  
de Contratos e Convênios  
COORDENADORIA REGIONAL DE SAÚDE NORTE  
Rua General Jardim, 36 – 6º andar  
11 3397.2021 / 2022

**I – ATENÇÃO BÁSICA:**

UBS MISTA - 13º TRIMESTRE																
UBS MISTA	JULHO (36º MÊS)			AGOSTO (37º MÊS)			SETEMBRO (38º MÊS)			13º TRIMESTRE			TOTAL CONSIDERADO PARA A LINHA 13º TRIMESTRE			
	REALIZADO	PREVISTO	AVALIAÇÃO	DÉFICIT	REALIZADO	PREVISTO	AVALIAÇÃO	DÉFICIT	REALIZADO	PREVISTO	AVALIAÇÃO	DIFERENÇA	REALIZADO	PREVISTO	AVALIAÇÃO	
<b>Nº CONSULTA MÉDICA ESF</b>																
AMA/UBS INTEGRADA JARDIM BRASIL	2.134,0	2.080,0	102,60%		2.318,0	2.080,0	111,44%		1.547,0	2.080,0	74,38%		5.999,0	6.240,0	96,14%	-241,0
UBS PARQUE NOVO MUNDO I	2.252,0	2.080,0	108,27%		2.431,0	2.080,0	116,88%		2.132,0	2.080,0	102,50%		6.815,0	6.240,0	109,21%	575,0
UBS PARQUE NOVO MUNDO II	1.176,0	1.664,0	70,67%		1.694,0	1.664,0	101,80%		1.225,0	1.664,0	73,62%		4.095,0	4.992,0	82,03%	-897,0
<b>TOTAL</b>	<b>5.562,0</b>	<b>5.824,0</b>	<b>95,50%</b>		<b>6.443,0</b>	<b>5.824,0</b>	<b>110,63%</b>		<b>4.904,0</b>	<b>5.824,0</b>	<b>84,20%</b>		<b>16.909,0</b>	<b>17.472,0</b>	<b>96,78%</b>	
<b>Nº CONSULTA ENFERMEIRO ESF</b>																
AMA/UBS INTEGRADA JARDIM BRASIL	997,0	780,0	127,82%		1.087,0	780,0	139,36%		684,0	780,0	87,69%		2.768,0	2.340,0	118,29%	428,0
UBS PARQUE NOVO MUNDO I	823,0	780,0	105,51%		883,0	780,0	113,21%		887,0	780,0	113,72%		2.593,0	2.340,0	110,81%	253,0
UBS PARQUE NOVO MUNDO II	635,0	624,0	101,76%		757,0	624,0	121,31%		474,0	624,0	75,96%		1.866,0	1.872,0	99,68%	-6,0
<b>TOTAL</b>	<b>2.455,0</b>	<b>2.184,0</b>	<b>112,41%</b>		<b>2.727,0</b>	<b>2.184,0</b>	<b>124,86%</b>		<b>2.045,0</b>	<b>2.184,0</b>	<b>93,64%</b>		<b>7.227,0</b>	<b>6.552,0</b>	<b>110,30%</b>	
<b>Nº VISITA DOMICILIAR AGENTE COMUNITÁRIO DE SAÚDE ESF</b>																
AMA/UBS INTEGRADA JARDIM BRASIL	6.322,0	6.000,0	105,37%		6.569,0	6.000,0	109,48%		6.597,0	6.000,0	109,95%		19.488,0	18.000,0	108,27%	1.488,0
UBS PARQUE NOVO MUNDO I	5.853,0	6.000,0	97,55%		6.464,0	6.000,0	107,73%		5.808,0	6.000,0	96,80%		18.125,0	18.000,0	100,69%	125,0
UBS PARQUE NOVO MUNDO II	4.302,0	4.800,0	89,63%		4.603,0	4.800,0	95,90%		4.285,0	4.800,0	89,27%		13.190,0	14.400,0	91,60%	-1.210,0
<b>TOTAL</b>	<b>16.477,0</b>	<b>16.800,0</b>	<b>98,08%</b>		<b>17.636,0</b>	<b>16.800,0</b>	<b>104,98%</b>		<b>16.690,0</b>	<b>16.800,0</b>	<b>99,35%</b>		<b>50.803,0</b>	<b>50.400,0</b>	<b>100,80%</b>	



Nº ATENDIMENTO INDIVIDUAL ODONTO ESF	REALIZADO		PREVISTO		AVALIAÇÃO		DÉFICIT		REALIZADO		PREVISTO		AVALIAÇÃO		DIFERENÇA		REALIZADO		PREVISTO		AVALIAÇÃO			
AMA/UBS INTEGRADA JARDIM BRASIL	0,0	192,0	0,00%	férias de 30	241,0	192,0	125,52%		177,0	192,0	92,19%	418,0	576,0	72,57%	-158,0	418,0	576,0	72,57%	418,0	576,0	72,57%	418,0	576,0	72,57%
UBS PARQUE NOVO MUNDO I	430,0	384,0	111,98%		343,0	384,0	89,32%		223,0	384,0	58,07%	996,0	1.152,0	86,46%	-156,0	996,0	1.152,0	86,46%	996,0	1.152,0	86,46%	996,0	1.152,0	86,46%
UBS PARQUE NOVO MUNDO II	329,0	384,0	85,68%		420,0	384,0	109,38%		269,0	384,0	70,05%	1.018,0	1.152,0	88,37%	-134,0	1.018,0	1.152,0	88,37%	1.018,0	1.152,0	88,37%	1.018,0	1.152,0	88,37%
<b>TOTAL</b>	<b>759,0</b>	<b>960,0</b>	<b>79,06%</b>		<b>1.004,0</b>	<b>960,0</b>	<b>104,58%</b>		<b>669,0</b>	<b>960,0</b>	<b>69,69%</b>	<b>2.432,0</b>	<b>2.880,0</b>	<b>84,44%</b>		<b>2.432,0</b>	<b>2.880,0</b>	<b>84,44%</b>	<b>2.432,0</b>	<b>2.880,0</b>	<b>84,44%</b>	<b>2.432,0</b>	<b>2.880,0</b>	<b>84,44%</b>
<b>Nº PROCEDIMENTO INDIVIDUAL DA EQUIPE ODONTO ESF</b>																								
AMA/UBS INTEGRADA JARDIM BRASIL	0,0	672,0	0,00%		905,0	672,0	134,67%		672,0	672,0	100,00%	1.577,0	2.016,0	78,22%	-439,0	1.577,0	2.016,0	78,22%	1.577,0	2.016,0	78,22%	1.577,0	2.016,0	78,22%
UBS PARQUE NOVO MUNDO I	1.432,0	1.344,0	106,55%		1.121,0	1.344,0	83,41%		908,0	1.344,0	67,56%	3.461,0	4.032,0	85,84%	-571,0	3.461,0	4.032,0	85,84%	3.461,0	4.032,0	85,84%	3.461,0	4.032,0	85,84%
UBS PARQUE NOVO MUNDO II	1.278,0	1.344,0	95,09%		1.769,0	1.344,0	131,62%		1.185,0	1.344,0	88,17%	4.232,0	4.032,0	104,96%	200,0	4.032,0	4.032,0	100,00%	4.032,0	4.032,0	100,00%	4.032,0	4.032,0	100,00%
<b>TOTAL</b>	<b>2.710,0</b>	<b>3.360,0</b>	<b>80,65%</b>		<b>3.795,0</b>	<b>3.360,0</b>	<b>112,95%</b>		<b>2.765,0</b>	<b>3.360,0</b>	<b>82,29%</b>	<b>9.270,0</b>	<b>10.080,0</b>	<b>91,96%</b>		<b>9.070,0</b>	<b>10.080,0</b>	<b>89,98%</b>	<b>9.070,0</b>	<b>10.080,0</b>	<b>89,98%</b>	<b>9.070,0</b>	<b>10.080,0</b>	<b>89,98%</b>
<b>Nº CONSULTA CLÍNICA GERAL</b>																								
AMA/UBS INTEGRADA JARDIM BRASIL	520,0	789,0	65,91%		791,0	789,0	100,25%		907,0	789,0	114,96%	2.218,0	2.367,0	93,71%	-149,0	2.218,0	2.367,0	93,71%	2.218,0	2.367,0	93,71%	2.218,0	2.367,0	93,71%
UBS PARQUE NOVO MUNDO I	512,0	526,0	97,34%		622,0	526,0	118,25%		462,0	526,0	87,83%	1.596,0	1.578,0	101,14%	18,0	1.578,0	1.578,0	100,00%	1.578,0	1.578,0	100,00%	1.578,0	1.578,0	100,00%
UBS PARQUE NOVO MUNDO II	343,0	526,0	65,21%		534,0	526,0	101,52%		236,0	526,0	44,87%	1.113,0	1.578,0	70,53%	-465,0	1.113,0	1.578,0	70,53%	1.113,0	1.578,0	70,53%	1.113,0	1.578,0	70,53%
<b>TOTAL</b>	<b>1.375,0</b>	<b>1.841,0</b>	<b>74,69%</b>		<b>1.947,0</b>	<b>1.841,0</b>	<b>105,76%</b>		<b>1.605,0</b>	<b>1.841,0</b>	<b>87,18%</b>	<b>4.927,0</b>	<b>5.523,0</b>	<b>89,21%</b>		<b>4.909,0</b>	<b>5.523,0</b>	<b>88,88%</b>	<b>4.909,0</b>	<b>5.523,0</b>	<b>88,88%</b>	<b>4.909,0</b>	<b>5.523,0</b>	<b>88,88%</b>





**PREFEITURA DE  
SAO PAULO**  
SAUDE

Secretaria Municipal da Saúde  
Coordenadoria de Parcerias e Contratação de Serviços de Saúde-Departamento  
de Contratos e Convênios  
COORDENADORIA REGIONAL DE SAUDE NORTE  
Rua General Jardim, 36 – 6º andar  
11 3397.2021 / 2022

Nº CONSULTA GO	REALIZADO		PREVISTO		AVALIAÇÃO		DÉFICIT		REALIZADO		PREVISTO		AVALIAÇÃO		DIFERENÇA		REALIZADO		PREVISTO		AVALIAÇÃO		
	792,0	789,0	789,0	100,38%	905,0	789,0	114,70%	780,0	789,0	98,86%	2.477,0	2.367,0	104,65%	110,0	2.367,0	2.367,0	100,00%	2.367,0	2.367,0	100,00%	2.367,0	2.367,0	100,00%
AMA/UBS INTEGRADA JARDIM BRASIL	792,0	789,0	789,0	100,38%	905,0	789,0	114,70%	780,0	789,0	98,86%	2.477,0	2.367,0	104,65%	110,0	2.367,0	2.367,0	100,00%	2.367,0	2.367,0	100,00%	2.367,0	2.367,0	100,00%
UBS PARQUE NOVO MUNDO I	354,0	526,0	526,0	67,30%	388,0	526,0	73,76%	132,0	526,0	25,10%	874,0	1.578,0	55,39%	-704,0	1.578,0	1.578,0	55,39%	874,0	1.578,0	55,39%	1.578,0	1.578,0	55,39%
UBS PARQUE NOVO MUNDO II	363,0	526,0	526,0	69,01%	472,0	526,0	89,73%	374,0	526,0	71,10%	1.209,0	1.578,0	76,62%	-369,0	1.578,0	1.578,0	76,62%	1.209,0	1.578,0	76,62%	1.578,0	1.578,0	76,62%
<b>TOTAL</b>	<b>1.509,0</b>	<b>1.841,0</b>	<b>1.841,0</b>	<b>81,97%</b>	<b>1.765,0</b>	<b>1.841,0</b>	<b>95,87%</b>	<b>1.286,0</b>	<b>1.841,0</b>	<b>69,85%</b>	<b>4.560,0</b>	<b>5.523,0</b>	<b>82,56%</b>		<b>5.523,0</b>	<b>5.523,0</b>	<b>82,56%</b>	<b>4.450,0</b>	<b>5.523,0</b>	<b>80,57%</b>	<b>5.523,0</b>	<b>5.523,0</b>	<b>80,57%</b>

Nº CONSULTA PEDIATRA	REALIZADO		PREVISTO		AVALIAÇÃO		DÉFICIT		REALIZADO		PREVISTO		AVALIAÇÃO		DIFERENÇA		REALIZADO		PREVISTO		AVALIAÇÃO		
	377,0	789,0	789,0	47,78%	721,0	789,0	91,38%	402,0	789,0	50,95%	1.500,0	2.367,0	63,37%	-867,0	1.500,0	2.367,0	63,37%	1.500,0	2.367,0	63,37%	1.500,0	2.367,0	63,37%
AMA/UBS INTEGRADA JARDIM BRASIL	377,0	789,0	789,0	47,78%	721,0	789,0	91,38%	402,0	789,0	50,95%	1.500,0	2.367,0	63,37%	-867,0	1.500,0	2.367,0	63,37%	1.500,0	2.367,0	63,37%	1.500,0	2.367,0	63,37%
UBS PARQUE NOVO MUNDO I	276,0	263,0	263,0	104,94%	350,0	263,0	133,08%	116,0	263,0	44,11%	742,0	789,0	94,04%	-47,0	742,0	789,0	94,04%	742,0	789,0	94,04%	742,0	789,0	94,04%
UBS PARQUE NOVO MUNDO II	225,0	526,0	526,0	42,78%	294,0	526,0	55,89%	254,0	526,0	48,29%	773,0	1.578,0	48,99%	-805,0	773,0	1.578,0	48,99%	773,0	1.578,0	48,99%	773,0	1.578,0	48,99%
<b>TOTAL</b>	<b>878,0</b>	<b>1.578,0</b>	<b>1.578,0</b>	<b>55,64%</b>	<b>1.365,0</b>	<b>1.578,0</b>	<b>86,50%</b>	<b>772,0</b>	<b>1.578,0</b>	<b>48,92%</b>	<b>3.015,0</b>	<b>4.734,0</b>	<b>63,69%</b>		<b>3.015,0</b>	<b>4.734,0</b>	<b>63,69%</b>	<b>3.015,0</b>	<b>4.734,0</b>	<b>63,69%</b>	<b>3.015,0</b>	<b>4.734,0</b>	<b>63,69%</b>

Nº CONSULTA PSIQUIATRA	REALIZADO		PREVISTO		AVALIAÇÃO		DÉFICIT		REALIZADO		PREVISTO		AVALIAÇÃO		DIFERENÇA		REALIZADO		PREVISTO		AVALIAÇÃO		
	123,0	125,0	125,0	98,40%	130,0	125,0	104,00%	0,0	125,0	0,00%	253,0	375,0	67,47%	-122,0	253,0	375,0	67,47%	253,0	375,0	67,47%	253,0	375,0	67,47%
AMA/UBS INTEGRADA JARDIM BRASIL	123,0	125,0	125,0	98,40%	130,0	125,0	104,00%	0,0	125,0	0,00%	253,0	375,0	67,47%	-122,0	253,0	375,0	67,47%	253,0	375,0	67,47%	253,0	375,0	67,47%
UBS PARQUE NOVO MUNDO I	173,0	125,0	125,0	138,40%	32,0	125,0	25,60%	132,0	125,0	105,60%	337,0	375,0	89,87%	-38,0	337,0	375,0	89,87%	337,0	375,0	89,87%	337,0	375,0	89,87%
<b>TOTAL</b>	<b>296,0</b>	<b>250,0</b>	<b>250,0</b>	<b>118,40%</b>	<b>162,0</b>	<b>250,0</b>	<b>64,80%</b>	<b>132,0</b>	<b>250,0</b>	<b>52,80%</b>	<b>590,0</b>	<b>750,0</b>	<b>78,67%</b>		<b>590,0</b>	<b>750,0</b>	<b>78,67%</b>	<b>590,0</b>	<b>750,0</b>	<b>78,67%</b>	<b>590,0</b>	<b>750,0</b>	<b>78,67%</b>



Nº ATENDIMENTO INDIVIDUAL ODONTO C.BÁSICA	REALIZADO		PREVISTO		AVALIAÇÃO		DÉFICIT		REALIZADO		PREVISTO		AVALIAÇÃO		DIFERENÇA	
AMA/UBS INTEGRADA-JARDIM BRASIL	391,0	384,0	101,82%	447,0	384,0	116,41%	407,0	384,0	105,99%	1.245,0	1.152,0	108,07%	93,0	1.152,0	100,00%	
UBS PARQUE NOVO MUNDO I	645,0	288,0	223,96%	526,0	288,0	182,64%	528,0	288,0	183,33%	1.699,0	864,0	196,64%	835,0	864,0	100,00%	
UBS PARQUE NOVO MUNDO II	242,0	192,0	126,04%	230,0	192,0	119,79%	198,0	192,0	103,13%	670,0	576,0	116,32%	94,0	576,0	100,00%	
<b>TOTAL</b>	<b>1.278,0</b>	<b>864,0</b>	<b>147,92%</b>	<b>1.203,0</b>	<b>864,0</b>	<b>139,24%</b>	<b>1.133,0</b>	<b>864,0</b>	<b>131,13%</b>	<b>3.614,0</b>	<b>2.592,0</b>	<b>139,43%</b>		<b>2.592,0</b>	<b>100,00%</b>	

Nº PROCEDIMENTO INDIVIDUAL DA EQUIPE ODONTO C.BÁSICA	REALIZADO		PREVISTO		AVALIAÇÃO		DÉFICIT		REALIZADO		PREVISTO		AVALIAÇÃO		DIFERENÇA	
AMA/UBS INTEGRADA-JARDIM BRASIL	950,0	1.344,0	70,68%	1.097,0	1.344,0	81,62%	1.066,0	1.344,0	79,32%	3.113,0	4.032,0	77,21%	-919,0	3.113,0	4.032,0	77,21%
UBS PARQUE NOVO MUNDO I	668,0	1.008,0	66,27%	1.825,0	1.008,0	181,05%	1.858,0	1.008,0	184,33%	4.351,0	3.024,0	143,88%	1.327,0	3.024,0	100,00%	
UBS PARQUE NOVO MUNDO II	1.135,0	672,0	168,90%	982,0	672,0	146,13%	933,0	672,0	138,84%	3.050,0	2.016,0	151,29%	1.034,0	2.016,0	100,00%	
<b>TOTAL</b>	<b>2.753,0</b>	<b>3.024,0</b>	<b>91,04%</b>	<b>3.904,0</b>	<b>3.024,0</b>	<b>129,10%</b>	<b>3.857,0</b>	<b>3.024,0</b>	<b>127,55%</b>	<b>10.514,0</b>	<b>9.072,0</b>	<b>115,90%</b>		<b>8.153,0</b>	<b>9.072,0</b>	<b>89,87%</b>

Fonte: Relatórios Produção WEBSAASS.

**SINTESE DOS RESULTADOS DE PRODUÇÃO – UBS MISTA:**

<b>UBS MISTA</b>	<b>13º TRIMESTRE RESULTADOS</b>		
<b>PRODUÇÃO CONDENSADA DO TRIMESTRE</b>	<b>REALIZADO</b>	<b>PREVISTO</b>	<b>AVALIAÇÃO</b>
Nº CONSULTA MÉDICA ESF	16.334	17.472	93,49%
Nº CONSULTA ENFERMEIRO ESF	6.546	6.552	99,91%
Nº VISITA DOMICILIAR AGENTE COMUNITÁRIO DE SAÚDE ESF	49.190	50.400	97,60%
Nº ATENDIMENTO INDIVIDUAL ODONTO ESF	2.432	2.880	84,44%
Nº PROCEDIMENTO INDIVIDUAL DA EQUIPE ODONTO ESF	9.070	10.080	89,98%
Nº CONSULTA CLÍNICA GERAL	4.909	5.523	88,88%
Nº CONSULTA GO	4.450	5.523	80,57%
Nº CONSULTA PEDIATRA	3.015	4.734	63,69%
Nº CONSULTA PSIQUIATRA	590	750	78,67%
Nº ATENDIMENTO INDIVIDUAL ODONTO C.BÁSICA	2.592	2.592	100,00%
Nº PROCEDIMENTO INDIVIDUAL DA EQUIPE ODONTO C.BÁSICA	8.153	9.072	89,87%
<b>TOTAL</b>	<b>107.281</b>	<b>115.578</b>	<b>92,82%</b>

Fonte: Relatórios Produção WEBSAASS.

**APONTAMENTOS DE DÉFICIT DE EQUIPE MÍNIMA – UBS MISTA:**

<b>UBS MISTA</b>					
<b>UNIDADE</b>	<b>CATEGORIA</b>	<b>CARGA HORÁRIA</b>	<b>JULHO</b>	<b>AGOSTO</b>	<b>SETEMBRO</b>
UBS PARQUE NOVO MUNDO I ESF	ASSISTENTE SOCIAL	30	1		1
UBS PARQUE NOVO MUNDO I UBS	ENFERMEIRO	40	1	1	1
	MÉDICO GINECOLOGISTA E OBSTETRA	20	1(10H)	1(10H)	1(10H)
UBS PARQUE NOVO MUNDO II UBS	ENFERMEIRO	30	1	1	1
	MÉDICO PEDIATRA	20	1(10HS)	1(10HS)	1(10HS)

Fonte: Relatórios Assistenciais e Atestes da Supervisão Técnica de Saúde.

**COMENTÁRIOS/CONCLUSÕES:**

No geral a linha apresentou produção dentro dos limites previstos. Não há indicação para descontos. Observa-se o desempenho das clínicas básicas com piores resultados além odontologia da ESF.



**PREFEITURA DE  
SAO PAULO  
SAUDE**

Secretaria Municipal da Saúde  
Coordenadoria de Parcerias e Contratação de Serviços de Saúde-Departamento  
de Contratos e Convênios  
COORDENADORIA REGIONAL DE SAÚDE NORTE  
Rua General Jardim, 36 – 6º andar  
11 3397.2021 / 2022

**RESULTADOS DE PRODUÇÃO DETALHADOS – UBS:**

UBS	UBS - UNIDADE BÁSICA DE SAÚDE - 1.3º TRIMESTRE															
	JULHO (36º MÊS)			AGOSTO (37º MÊS)			SETEMBRO (38º MÊS)			1.3º TRIMESTRE			TOTAL CONSIDERADO PARA A LINHA 1.3º TRIMESTRE			
	REALIZADO	PREVISTO	AVALIAÇÃO	DÉFICIT	REALIZADO	PREVISTO	AVALIAÇÃO	DÉFICIT	REALIZADO	PREVISTO	AVALIAÇÃO	DIFERENÇA	REALIZADO	PREVISTO	AVALIAÇÃO	
Nº CONSULTA CLÍNICA GERAL																
UBS VILA MARIA - DR. LUIZ PAULO GN	629,0	789,0	79,72%		818,0	789,0	103,68%		553,0	789,0	70,09%		2.000,0	2.367,0	84,50%	2.367,0
UBS VILA SABRINA - DR. CARLOS	649,0	789,0	82,26%		664,0	789,0	84,16%		385,0	789,0	48,80%		1.698,0	2.367,0	71,74%	2.367,0
AUGUSTO AUTRAN PEDERNEIRAS																
UBS CARANDIRU	615,0	789,0	77,95%		731,0	789,0	92,65%		541,0	789,0	68,57%		1.887,0	2.367,0	79,72%	2.367,0
UBS VILA LEONOR	506,0	526,0	96,20%		494,0	526,0	93,92%		482,0	526,0	91,63%		1.482,0	1.578,0	93,92%	1.578,0
UBS JARDIM JAPÃO	890,0	789,0	112,80%		886,0	789,0	112,29%		774,0	789,0	98,10%		2.550,0	2.367,0	107,73%	1.83,0
UBS VILA EDE	475,0	1.052,0	45,15%	-2 E 1 Im	430,0	1.052,0	40,87%	-2	334,0	1.052,0	31,75%	-2	1.239,0	3.156,0	39,26%	-1.917,0
AMA/UBS INTEGRADA VILA GUILHERN	259,0	789,0	32,83%	-1	582,0	789,0	73,76%	-1	470,0	789,0	59,57%	-1	1.311,0	2.367,0	55,39%	-1.056,0
UBS VILA IZOLINA MAZZEI	193,0	789,0	24,46%	30D FÉRIAS (40H)	793,0	789,0	100,51%		642,0	789,0	81,37%	-1	1.628,0	2.367,0	68,78%	-739,0
AMA/UBS INTEGRADA VILA MEDEIRO	2.267,0	1.578,0	143,66%	-1 (26 H)	2.302,0	1.578,0	145,88%	-2,5	839,0	1.578,0	53,17%		5.408,0	4.734,0	114,24%	674,0
UBS J JULIETA	754,0	789,0	95,56%		707,0	789,0	89,61%		706,0	789,0	89,48%		2.167,0	2.367,0	91,55%	-200,0
<b>TOTAL</b>	<b>7.237,0</b>	<b>8.679,0</b>	<b>83,39%</b>		<b>8.407,0</b>	<b>8.679,0</b>	<b>96,87%</b>		<b>5.726,0</b>	<b>8.679,0</b>	<b>65,98%</b>		<b>21.370,0</b>	<b>26.037,0</b>	<b>82,08%</b>	<b>20.513,0</b>
Nº CONSULTA GO																
UBS VILA MARIA - DR. LUIZ PAULO GNECCO	446,0	395,0	112,91%		389,0	395,0	98,48%		163,0	395,0	41,27%		998,0	1.185,0	84,22%	-187,0
UBS VILA SABRINA - DR. CARLOS	319,0	526,0	60,65%	-1	352,0	526,0	66,92%		147,0	526,0	27,95%		818,0	1.578,0	51,84%	-760,0
AUGUSTO AUTRAN PEDERNEIRAS	401,0	526,0	76,24%		481,0	526,0	91,44%		241,0	526,0	45,82%		1.123,0	1.578,0	71,17%	-455,0
UBS CARANDIRU	105,0	526,0	19,96%	-1	290,0	526,0	55,13%		213,0	526,0	40,49%	-1	608,0	1.578,0	38,53%	-970,0
UBS VILA LEONOR																
UBS JARDIM JAPÃO	415,0	789,0	52,60%	-1 (10) FÉRIAS S 20D	532,0	789,0	67,43%	-1 (10)	601,0	789,0	76,17%	-1 (10)	1.548,0	2.367,0	65,40%	-819,0
UBS VILA EDE	410,0	1.052,0	38,97%	FÉRIAS 20D	312,0	1.052,0	29,66%	-2	460,0	1.052,0	43,73%	-2	1.182,0	3.156,0	37,45%	-1.974,0
AMA/UBS INTEGRADA VILA GUILHERN	381,0	421,0	90,50%		427,0	421,0	101,43%		374,0	421,0	88,84%		1.182,0	1.263,0	93,59%	-81,0
UBS VILA IZOLINA MAZZEI	390,0	526,0	74,14%	FÉRIAS 20D	670,0	526,0	127,38%		319,0	526,0	60,65%		1.379,0	1.578,0	87,39%	-199,0
AMA/UBS INTEGRADA VILA MEDEIRO	380,0	921,0	41,26%	-1 (40H)	457,0	921,0	49,62%	-2	402,0	921,0	43,65%	-2	1.239,0	2.763,0	44,84%	-1.524,0
UBS J JULIETA	91,0	395,0	23,04%	-1 (10) E 30D FÉRIAS	288,0	395,0	72,91%		238,0	395,0	60,25%		617,0	1.185,0	52,07%	-568,0
<b>TOTAL</b>	<b>3.338,0</b>	<b>6.077,0</b>	<b>54,93%</b>		<b>4.198,0</b>	<b>6.077,0</b>	<b>69,08%</b>		<b>3.158,0</b>	<b>6.077,0</b>	<b>51,97%</b>		<b>10.694,0</b>	<b>18.231,0</b>	<b>58,66%</b>	<b>10.694,0</b>





**PREFEITURA DE  
SAO PAULO  
SAUDE**

Secretaria Municipal da Saúde  
de Contratos e Contratação de Serviços de Saúde-Departamento  
de Contratos e Convênios  
COORDENADORIA REGIONAL DE SAÚDE NORTE  
Rua General Jardim, 36 – 6º andar  
11 3397.2021 / 2022

Nº CONSULTA PEDIATRA	REALIZADO		PREVISTO		AVALIAÇÃO DÉFICIT		REALIZADO		PREVISTO		AVALIAÇÃO DÉFICIT		REALIZADO		PREVISTO		AVALIAÇÃO	
	REALIZADO	PREVISTO	REALIZADO	PREVISTO	AVALIAÇÃO	DÉFICIT	REALIZADO	PREVISTO	AVALIAÇÃO	DÉFICIT	REALIZADO	PREVISTO	AVALIAÇÃO	DÉFICIT	REALIZADO	PREVISTO	AVALIAÇÃO	
UBS VILA MARIA - DR. LUIZ PAULO GNECCO	247,0	395,0	62,53%	314,0	395,0	79,49%	183,0	395,0	46,33%	744,0	1.185,0	62,78%	-441,0	744,0	1.185,0	62,78%	-441,0	744,0
UBS VILA SABRINA - DR. CARLOS AUGUSTO AUTRAN PEDERNEIRAS LIMA	262,0	395,0	66,33%	278,0	395,0	70,38%	284,0	395,0	71,90%	824,0	1.185,0	69,54%	-361,0	824,0	1.185,0	69,54%	-361,0	824,0
UBS CARANDIRU	225,0	395,0	56,96%	327,0	395,0	82,78%	252,0	395,0	63,80%	804,0	1.185,0	67,85%	-381,0	804,0	1.185,0	67,85%	-381,0	804,0
UBS VILA LEONOR	277,0	395,0	70,13%	158,0	395,0	40,00%	132,0	395,0	33,42%	567,0	1.185,0	47,85%	-618,0	567,0	1.185,0	47,85%	-618,0	567,0
UBS JARDIM JAPÃO	608,0	658,0	92,40%	664,0	658,0	100,91%	283,0	658,0	43,01%	1.555,0	1.974,0	78,77%	-419,0	1.555,0	1.974,0	78,77%	-419,0	1.555,0
UBS VILA EDE	324,0	658,0	49,24%	419,0	658,0	63,68%	326,0	658,0	49,54%	1.069,0	1.974,0	54,15%	-905,0	1.069,0	1.974,0	54,15%	-905,0	1.069,0
AMA/UBS INTEGRADA VILA GUILHERME	400,0	526,0	76,05%	426,0	526,0	80,99%	392,0	526,0	74,52%	1.218,0	1.578,0	77,19%	-360,0	1.218,0	1.578,0	77,19%	-360,0	1.218,0
UBS VILA IZOLINA MAZZEI	301,0	526,0	57,22%	523,0	526,0	99,43%	357,0	526,0	67,87%	1.181,0	1.578,0	74,84%	-397,0	1.181,0	1.578,0	74,84%	-397,0	1.181,0
AMA/UBS INTEGRADA VILA MEDEIROS	875,0	789,0	110,90%	1.212,0	789,0	153,61%	397,0	789,0	50,32%	2.484,0	2.367,0	104,94%	117,0	2.367,0	2.367,0	100,00%	0,0	2.367,0
UBS J JULIETA	133,0	395,0	33,67%	248,0	395,0	62,78%	250,0	395,0	63,29%	631,0	1.185,0	53,25%	-554,0	631,0	1.185,0	53,25%	-554,0	631,0
<b>TOTAL</b>	<b>3.652,0</b>	<b>5.132,0</b>	<b>71,16%</b>	<b>4.569,0</b>	<b>5.132,0</b>	<b>89,03%</b>	<b>2.856,0</b>	<b>5.132,0</b>	<b>55,65%</b>	<b>11.077,0</b>	<b>15.396,0</b>	<b>71,95%</b>	<b>-4.319,0</b>	<b>10.960,0</b>	<b>15.396,0</b>	<b>71,19%</b>	<b>-4.436,0</b>	<b>10.960,0</b>

Nº CONSULTA PSQUIATRA	REALIZADO		PREVISTO		AVALIAÇÃO DÉFICIT		REALIZADO		PREVISTO		AVALIAÇÃO DÉFICIT		REALIZADO		PREVISTO		AVALIAÇÃO	
	REALIZADO	PREVISTO	AVALIAÇÃO	DÉFICIT	REALIZADO	PREVISTO	AVALIAÇÃO	DÉFICIT	REALIZADO	PREVISTO	AVALIAÇÃO	DÉFICIT	REALIZADO	PREVISTO	AVALIAÇÃO	DÉFICIT	REALIZADO	PREVISTO
UBS VILA MARIA - DR. LUIZ PAULO GNECCO	40,0	125,0	32,00%	78,0	125,0	62,40%	24,0	125,0	19,20%	142,0	375,0	37,87%	-233,0	142,0	375,0	37,87%	-233,0	142,0
UBS CARANDIRU	140,0	125,0	112,00%	142,0	125,0	113,60%	128,0	125,0	102,40%	410,0	375,0	109,33%	35,0	375,0	375,0	100,00%	0,0	375,0
UBS JARDIM JAPÃO	50,0	125,0	40,00%	58,0	125,0	46,40%	74,0	125,0	59,20%	182,0	375,0	48,53%	-193,0	182,0	375,0	48,53%	-193,0	182,0
UBS VILA EDE	0,0	125,0	0,00%	0,0	125,0	0,00%	0,0	125,0	0,00%	0,0	375,0	0,00%	-375,0	0,0	375,0	0,00%	-375,0	0,0
AMA/UBS INTEGRADA VILA GUILHERME	365,0	125,0	292,00%	312,0	125,0	249,60%	238,0	125,0	190,40%	915,0	375,0	244,00%	540,0	375,0	375,0	100,00%	0,0	375,0
UBS VILA IZOLINA MAZZEI	141,0	125,0	112,80%	220,0	125,0	176,00%	178,0	125,0	142,40%	539,0	375,0	143,73%	164,0	375,0	375,0	100,00%	0,0	375,0
AMA/UBS INTEGRADA VILA MEDEIROS	334,0	125,0	267,20%	63,0	125,0	50,40%	213,0	125,0	170,40%	610,0	375,0	162,67%	235,0	375,0	375,0	100,00%	0,0	375,0
UBS JARDIM JULIETA	0,0	125,0	0,00%	0,0	125,0	0,00%	0,0	125,0	0,00%	0,0	375,0	0,00%	-375,0	0,0	375,0	0,00%	-375,0	0,0
<b>TOTAL</b>	<b>1.070,0</b>	<b>1.000,0</b>	<b>107,00%</b>	<b>873,0</b>	<b>1.000,0</b>	<b>87,30%</b>	<b>855,0</b>	<b>1.000,0</b>	<b>85,50%</b>	<b>2.798,0</b>	<b>3.000,0</b>	<b>93,27%</b>	<b>-202,0</b>	<b>1.824,0</b>	<b>3.000,0</b>	<b>60,80%</b>	<b>-1.176,0</b>	<b>1.824,0</b>

Nº CONSULTA CARDIO	REALIZADO		PREVISTO		AVALIAÇÃO DÉFICIT		REALIZADO		PREVISTO		AVALIAÇÃO DÉFICIT		REALIZADO		PREVISTO		AVALIAÇÃO	
	REALIZADO	PREVISTO	AVALIAÇÃO	DÉFICIT	REALIZADO	PREVISTO	AVALIAÇÃO	DÉFICIT	REALIZADO	PREVISTO	AVALIAÇÃO	DÉFICIT	REALIZADO	PREVISTO	AVALIAÇÃO	DÉFICIT	REALIZADO	PREVISTO
UBS CARANDIRU	36,0	100,0	36,00%	89,0	100,0	89,00%	81,0	100,0	81,00%	206,0	300,0	68,67%	-94,0	206,0	300,0	68,67%	-94,0	206,0
<b>TOTAL</b>	<b>36,0</b>	<b>100,0</b>	<b>36,00%</b>	<b>89,0</b>	<b>100,0</b>	<b>89,00%</b>	<b>81,0</b>	<b>100,0</b>	<b>81,00%</b>	<b>206,0</b>	<b>300,0</b>	<b>68,67%</b>	<b>-94,0</b>	<b>206,0</b>	<b>300,0</b>	<b>68,67%</b>	<b>-94,0</b>	<b>206,0</b>

Nº CONSULTA HOMEOPATA	REALIZADO		PREVISTO		AVALIAÇÃO DÉFICIT		REALIZADO		PREVISTO		AVALIAÇÃO DÉFICIT		REALIZADO		PREVISTO		AVALIAÇÃO	
	REALIZADO	PREVISTO	AVALIAÇÃO	DÉFICIT	REALIZADO	PREVISTO	AVALIAÇÃO	DÉFICIT	REALIZADO	PREVISTO	AVALIAÇÃO	DÉFICIT	REALIZADO	PREVISTO	AVALIAÇÃO	DÉFICIT	REALIZADO	PREVISTO
UBS VILA IZOLINA MAZZEI	84,0	125,0	67,20%	158,0	125,0	126,40%	43,0	125,0	34,40%	285,0	375,0	76,00%	-90,0	285,0	375,0	76,00%	-90,0	285,0
<b>TOTAL</b>	<b>84,0</b>	<b>125,0</b>	<b>67,20%</b>	<b>158,0</b>	<b>125,0</b>	<b>126,40%</b>	<b>43,0</b>	<b>125,0</b>	<b>34,40%</b>	<b>285,0</b>	<b>375,0</b>	<b>76,00%</b>	<b>-90,0</b>	<b>285,0</b>	<b>375,0</b>	<b>76,00%</b>	<b>-90,0</b>	<b>285,0</b>





**PREFEITURA DE  
SÃO PAULO**  
SAÚDE

Secretaria Municipal da Saúde  
Coordenadoria de Parcerias e Contratação de Serviços de Saúde-Departamento  
de Contratos e Convênios  
COORDENADORIA REGIONAL DE SAÚDE NORTE  
Rua General Jardim, 36 – 6º andar  
11 3397.2021 / 2022

Nº CONSULTA PNEUMO	REALIZADO		PREVISTO		AVALIAÇÃO		DÉFICIT		REALIZADO		PREVISTO		AVALIAÇÃO		DIFERENÇA		REALIZADO		PREVISTO		AVALIAÇÃO	
	301,0	132,0	228,03%	392,0	132,0	296,97%	354,0	132,0	268,18%	1.047,0	396,0	264,39%	651,0	396,0	100,00%	396,0	396,0	100,00%	396,0	396,0	100,00%	
UBS VILA IZOLINA MAZZEI	301,0	132,0	228,03%	392,0	132,0	296,97%	354,0	132,0	268,18%	1.047,0	396,0	264,39%	651,0	396,0	100,00%	396,0	396,0	100,00%	396,0	396,0	100,00%	
<b>TOTAL</b>	<b>301,0</b>	<b>132,0</b>	<b>228,03%</b>	<b>392,0</b>	<b>132,0</b>	<b>296,97%</b>	<b>354,0</b>	<b>132,0</b>	<b>268,18%</b>	<b>1.047,0</b>	<b>396,0</b>	<b>264,39%</b>	<b>651,0</b>	<b>396,0</b>	<b>100,00%</b>	<b>396,0</b>	<b>396,0</b>	<b>100,00%</b>	<b>396,0</b>	<b>396,0</b>	<b>100,00%</b>	

Nº ATENDIMENTO INDIVIDUAL CIR.DENTISTA	REALIZADO		PREVISTO		AVALIAÇÃO		DÉFICIT		REALIZADO		PREVISTO		AVALIAÇÃO		DIFERENÇA		REALIZADO		PREVISTO		AVALIAÇÃO	
	261,0	576,0	45,31%	621,0	576,0	107,81%	-1	503,0	576,0	87,33%	-1	1.385,0	1.728,0	80,15%	-343,0	1.385,0	1.728,0	80,15%	1.728,0	1.728,0	80,15%	
UBS VILA MARIA - DR. LUIZ PAULO GNECCO	261,0	576,0	45,31%	621,0	576,0	107,81%	-1	503,0	576,0	87,33%	-1	1.385,0	1.728,0	80,15%	-343,0	1.385,0	1.728,0	80,15%	1.728,0	1.728,0	80,15%	
UBS VILA SABRINA - DR. CARLOS AUGUSTO AUTRAN PEDERNEIRAS LIMA	350,0	528,0	66,29%	372,0	528,0	70,45%	-2	356,0	528,0	67,42%	-2	1.078,0	1.584,0	68,06%	-506,0	1.078,0	1.584,0	68,06%	1.584,0	1.584,0	68,06%	
UBS CARANDIRU	449,0	576,0	77,95%	550,0	576,0	95,49%	FÉRIAS 20D	420,0	576,0	72,92%		1.419,0	1.728,0	82,12%	-309,0	1.419,0	1.728,0	82,12%	1.728,0	1.728,0	82,12%	
UBS VILA LEONOR	300,0	480,0	62,50%	307,0	480,0	63,96%	-1	307,0	480,0	63,96%		914,0	1.440,0	63,47%	-526,0	914,0	1.440,0	63,47%	1.440,0	1.440,0	63,47%	
UBS JARDIM JAPÃO	410,0	480,0	85,42%	276,0	480,0	57,50%	-2	383,0	480,0	79,79%	-2	1.069,0	1.440,0	74,24%	-371,0	1.069,0	1.440,0	74,24%	1.440,0	1.440,0	74,24%	
UBS VILA EDE	564,0	672,0	83,93%	633,0	672,0	94,20%		568,0	672,0	84,52%		1.765,0	2.016,0	87,55%	-251,0	1.765,0	2.016,0	87,55%	2.016,0	2.016,0	87,55%	
AMA/UBS INTEGRADA VILA GUILHERME	495,0	384,0	128,91%	421,0	384,0	109,64%		306,0	384,0	79,69%		1.222,0	1.152,0	106,08%	70,0	1.152,0	1.152,0	100,00%	1.152,0	1.152,0	100,00%	
UBS VILA IZOLINA MAZZEI	678,0	768,0	88,28%	786,0	768,0	102,34%		622,0	768,0	80,99%		2.086,0	2.304,0	90,54%	-218,0	2.086,0	2.304,0	90,54%	2.304,0	2.304,0	90,54%	
AMA/UBS INTEGRADA VILA MEDEIROS	428,0	480,0	89,17%	499,0	480,0	103,96%		448,0	480,0	93,33%		1.375,0	1.440,0	95,49%	-65,0	1.375,0	1.440,0	95,49%	1.440,0	1.440,0	95,49%	
<b>TOTAL</b>	<b>3.935,0</b>	<b>4.944,0</b>	<b>79,59%</b>	<b>4.465,0</b>	<b>4.944,0</b>	<b>90,31%</b>		<b>3.913,0</b>	<b>4.944,0</b>	<b>79,15%</b>		<b>12.313,0</b>	<b>14.832,0</b>	<b>83,02%</b>	<b>-2.519,0</b>	<b>12.313,0</b>	<b>14.832,0</b>	<b>83,02%</b>	<b>14.832,0</b>	<b>14.832,0</b>	<b>83,02%</b>	

Nº PROCEDIMENTO INDIVIDUAL CIR.DENTISTA	REALIZADO		PREVISTO		AVALIAÇÃO		DÉFICIT		REALIZADO		PREVISTO		AVALIAÇÃO		DIFERENÇA		REALIZADO		PREVISTO		AVALIAÇÃO	
	742,0	2.016,0	36,81%	1.743,0	2.016,0	86,46%		1.409,0	2.016,0	69,89%		3.894,0	6.048,0	64,38%	-2.154,0	3.894,0	6.048,0	64,38%	6.048,0	6.048,0	64,38%	
UBS VILA MARIA - DR. LUIZ PAULO GNECCO	742,0	2.016,0	36,81%	1.743,0	2.016,0	86,46%		1.409,0	2.016,0	69,89%		3.894,0	6.048,0	64,38%	-2.154,0	3.894,0	6.048,0	64,38%	6.048,0	6.048,0	64,38%	
UBS VILA SABRINA - DR. CARLOS AUGUSTO AUTRAN PEDERNEIRAS LIMA	1.402,0	1.680,0	83,45%	1.401,0	1.680,0	83,39%		1.294,0	1.680,0	77,02%		4.097,0	5.040,0	81,29%	-943,0	4.097,0	5.040,0	81,29%	5.040,0	5.040,0	81,29%	
UBS CARANDIRU	1.506,0	2.016,0	74,70%	2.073,0	2.016,0	102,83%	FÉRIAS 20D	1.432,0	2.016,0	71,03%		5.011,0	6.048,0	82,85%	-1.037,0	5.011,0	6.048,0	82,85%	6.048,0	6.048,0	82,85%	
UBS VILA LEONOR	1.569,0	1.680,0	93,39%	1.520,0	1.680,0	90,48%		1.478,0	1.680,0	87,98%		4.567,0	5.040,0	90,62%	-473,0	4.567,0	5.040,0	90,62%	5.040,0	5.040,0	90,62%	
UBS JARDIM JAPÃO	1.461,0	1.680,0	86,96%	1.010,0	1.680,0	60,12%		1.277,0	1.680,0	76,01%		3.748,0	5.040,0	74,37%	-1.292,0	3.748,0	5.040,0	74,37%	5.040,0	5.040,0	74,37%	
UBS VILA EDE	2.275,0	2.352,0	96,73%	2.648,0	2.352,0	112,59%		2.120,0	2.352,0	90,14%		7.043,0	7.056,0	99,82%	-13,0	7.043,0	7.056,0	99,82%	7.056,0	7.056,0	99,82%	
AMA/UBS INTEGRADA VILA GUILHERME	2.298,0	1.344,0	170,98%	2.036,0	1.344,0	151,49%		1.497,0	1.344,0	111,38%		5.831,0	4.032,0	144,62%	1.799,0	4.032,0	4.032,0	100,00%	4.032,0	4.032,0	100,00%	
UBS VILA IZOLINA MAZZEI	2.542,0	2.688,0	94,57%	2.665,0	2.688,0	99,14%		1.851,0	2.688,0	68,86%		7.058,0	8.064,0	87,52%	-1.006,0	7.058,0	8.064,0	87,52%	8.064,0	8.064,0	87,52%	
AMA/UBS INTEGRADA VILA MEDEIROS	1.535,0	1.680,0	91,37%	1.847,0	1.680,0	109,94%		1.630,0	1.680,0	97,02%		5.012,0	5.040,0	99,44%	-28,0	5.012,0	5.040,0	99,44%	5.040,0	5.040,0	99,44%	
<b>TOTAL</b>	<b>15.330,0</b>	<b>17.136,0</b>	<b>89,46%</b>	<b>16.943,0</b>	<b>17.136,0</b>	<b>98,87%</b>		<b>13.988,0</b>	<b>17.136,0</b>	<b>81,63%</b>		<b>46.261,0</b>	<b>51.408,0</b>	<b>89,99%</b>	<b>-5.147,0</b>	<b>44.462,0</b>	<b>51.408,0</b>	<b>86,49%</b>	<b>51.408,0</b>	<b>51.408,0</b>	<b>86,49%</b>	

Déficit de equipe no período

UBS - UNIDADE BÁSICA DE SAÚDE					
UNIDADE	CATEGORIA	CARGA HORÁRIA	JULHO	AGOSTO	SETEMBRO
AMA/UBS INTEGRADA JARDIM BRASIL ESF	AGENTE COMUNITÁRIO DE SAÚDE	40	1	3	1
AMA/UBS INTEGRADA JARDIM BRASIL UBS	MÉDICO CLÍNICO	20	1		
	MÉDICO PEDIATRA	20	1		1
AMA/UBS INTEGRADA VILA GUILHERME/CEO	FARMACÊUTICO JR	44	1(4HS)	1(4h)	1(4h)
	MÉDICO CLÍNICO	20	1	1	1
AMA/UBS INTEGRADA VILA MEDEIROS	FARMACÊUTICO JR	44	1(4HS)		1
	MÉDICO CLÍNICO	20	1(26HS)	2,5	2,5
	MÉDICO GINECOLOGISTA E OBSTETRA	20	1	2	2
	MÉDICO PEDIATRA	20	1	1	1
UBS CARANDIRU	ENFERMEIRO	30		1	
	FARMACÊUTICO	40	1	1	
UBS J JULIETA	FARMACÊUTICO	40	1		
	MÉDICO GINECOLOGISTA E OBSTETRA	20	0,5	0,5	0,5
	MÉDICO PSQUIATRA	20	1	1	1
UBS JARDIM JAPÃO	DENTISTA	20		2	2
	ENFERMEIRO	30		1	
	FARMACÊUTICO	40	1	1	
	MÉDICO GINECOLOGISTA E OBSTETRA	30	1(10H)	1(10H)	1(10H)
	MÉDICO PSQUIATRA	20	1(10H)	1(10H)	1(10H)
UBS VILA EDE	ENFERMEIRO	30	1		
	FARMACÊUTICO	40	1	1	
	MÉDICO CLÍNICO	20	2	2	2
	MÉDICO GINECOLOGISTA E OBSTETRA	20	2	2	2
	MÉDICO PEDIATRA	20	1	1	1(10HS)
UBS VILA IZOLINA MAZZEI	FARMACÊUTICO	40	1	1	1
	MÉDICO CLÍNICO	40			1
	MÉDICO PNEUMOLOGISTA	20		1(8HS)	1(8HS)
	PSICÓLOGO	40	1		
UBS VILA LEONOR	DENTISTA	20	1		
	ENFERMEIRO	30			1
	FARMACÊUTICO	40	1		
	MÉDICO GINECOLOGISTA E OBSTETRA	20	1		1
	MÉDICO PEDIATRA	20	1(10HS)		
UBS VILA MARIA - DR. LUIZ PAULO GNECCO	ASSISTENTE SOCIAL	30		1	1
	DENTISTA	20	-2	1	1
	FARMACÊUTICO	40	1	1	1
	PSQUIATRA	20	1(5H)	1(5H)	1(5H)
UBS VILA SABRINA - DR. CARLOS AUGUSTO AUTRAN PEDERNEIRAS LIMA	SANITARISTA	20		1	
	DENTISTA	20	2	2	1
	ENFERMEIRO	30	1	1(10HS)	1(10HS)
	FARMACÊUTICO	40		1	1
	MÉDICO GINECOLOGISTA E OBSTETRA	20	1		
	MÉDICO PEDIATRA	20	1(10HS)	1(10HS)	

Considerando que a linha no geral não atingiu o mínimo previsto contratualmente, passou-se a análise da produção considerando o déficit de equipe no período como em registros no quadro acima. Segue quadros detalhados com zeramento em linhas por déficit de pessoal:



**PREFEITURA DE  
SÃO PAULO**  
SAÚDE

Secretaria Municipal da Saúde  
Coordenadoria de Parcerias e Contratação de Serviços de Saúde-Departamento  
de Contratos e Convênios  
COORDENADORIA REGIONAL DE SAÚDE NORTE  
Rua General Jardim, 36 – 6º andar  
11 3397.2021 / 2022

UBS	JULHO (36º MÊS)			AGOSTO (37º MÊS)			SETEMBRO (38º MÊS)			13º TRIMESTRE			TOTAL CONSIDERADO PARA A LINHA 13º TRIMESTRE		
	REALIZADO	PREVISTO	AVALIÇÃO	REALIZADO	PREVISTO	AVALIÇÃO	REALIZADO	PREVISTO	AVALIÇÃO	REALIZADO	PREVISTO	AVALIÇÃO	REALIZADO	PREVISTO	AVALIÇÃO
<b>Nº CONSULTA CLÍNICA GERAL</b>															
UBS VILA MARIA - DR. LUIZ PAULO GNECCO	629,0	789,0	79,72%	818,0	789,0	103,68%	553,0	789,0	70,09%	2.000,0	2.367,0	84,50%	2.000,0	2.367,0	84,50%
UBS VILA SABRINA	649,0	789,0	82,26%	664,0	789,0	84,16%	385,0	789,0	48,80%	1.698,0	2.367,0	71,74%	1.698,0	2.367,0	71,74%
UBS CARANDIRU	615,0	789,0	77,95%	731,0	789,0	92,65%	541,0	789,0	68,57%	1.887,0	2.367,0	79,72%	1.887,0	2.367,0	79,72%
UBS VILA LEONOR	506,0	526,0	96,20%	494,0	526,0	93,92%	482,0	526,0	91,63%	1.482,0	1.578,0	93,92%	1.482,0	1.578,0	93,92%
UBS JARDIM JAPÃO	890,0	789,0	112,80%	886,0	789,0	112,29%	774,0	789,0	98,10%	2.550,0	2.367,0	107,73%	2.367,0	2.367,0	100,00%
UBS VILA EDE				430,0	1.052,0	40,87%	334,0	1.052,0	31,75%	764,0	2.104,0	36,31%	764,0	2.104,0	36,31%
AMA/UBS INTEGRADA VILA GUILHERME															
UBS VILA IZOLINA MAZZEI	193,0	789,0	24,46%	793,0	789,0	100,51%				986,0	1.578,0	62,48%	986,0	1.578,0	62,48%
AMA/UBS INTEGRADA VILA MEDEIROS															
UBS J JULIETA	754,0	789,0	95,56%	707,0	789,0	89,61%	706,0	789,0	89,48%	2.167,0	2.367,0	91,55%	2.167,0	2.367,0	91,55%
<b>TOTAL</b>	<b>4.286,0</b>	<b>5.260,0</b>	<b>80,53%</b>	<b>5.523,0</b>	<b>6.312,0</b>	<b>87,50%</b>	<b>3.775,0</b>	<b>5.523,0</b>	<b>68,35%</b>	<b>13.534,0</b>	<b>17.095,0</b>	<b>79,17%</b>	<b>13.351,0</b>	<b>17.095,0</b>	<b>78,10%</b>
<b>Nº CONSULTA GO</b>															
UBS VILA MARIA - DR. LUIZ PAULO GNECCO	446,0	395,0	112,91%	389,0	395,0	98,48%				835,0	790,0	105,70%	790,0	790,0	100,00%
UBS VILA SABRINA															
UBS CARANDIRU	401,0	526,0	76,24%	481,0	526,0	91,44%	241,0	526,0	45,82%	1.123,0	1.578,0	71,17%	1.123,0	1.578,0	71,17%
UBS VILA LEONOR	105,0	526,0	19,96%												
UBS JARDIM JAPÃO				532,0	789,0	67,43%				532,0	789,0	67,43%	532,0	789,0	67,43%
UBS VILA EDE															
AMA/UBS INTEGRADA VILA GUILHERME	381,0	421,0	90,50%	427,0	421,0	101,43%	374,0	421,0	88,84%	1.182,0	1.263,0	93,59%	1.182,0	1.263,0	93,59%
UBS VILA IZOLINA MAZZEI				670,0	526,0	127,38%	319,0	526,0	60,65%	989,0	1.052,0	94,01%	989,0	1.052,0	94,01%
AMA/UBS INTEGRADA VILA MEDEIROS															
UBS J JULIETA															
<b>TOTAL</b>	<b>1.333,0</b>	<b>1.868,0</b>	<b>71,36%</b>	<b>2.499,0</b>	<b>2.657,0</b>	<b>94,05%</b>	<b>1.147,0</b>	<b>1.999,0</b>	<b>57,38%</b>	<b>4.979,0</b>	<b>6.524,0</b>	<b>76,32%</b>	<b>4.934,0</b>	<b>6.524,0</b>	<b>75,63%</b>

Nº CONSULTA PEDIATRA	REALIZADO		PREVISTO		AVALIAÇÃO		DÉFICIT	REALIZADO		PREVISTO		AVALIAÇÃO		DÉFICIT	REALIZADO		PREVISTO		AVALIAÇÃO								
	REALIZADO	PREVISTO	AVALIAÇÃO	DÉFICIT	REALIZADO	PREVISTO		AVALIAÇÃO	DÉFICIT	REALIZADO	PREVISTO	AVALIAÇÃO	DÉFICIT		REALIZADO	PREVISTO	AVALIAÇÃO	DÉFICIT	REALIZADO	PREVISTO	AVALIAÇÃO	DÉFICIT	REALIZADO	PREVISTO	AVALIAÇÃO		
UBS VILA MARIA - DR. LUIZ PAULO GNECCO	247,0	395,0	62,53%	-1 (10h)	314,0	395,0	79,49%									561,0	790,0	71,01%	-229,0	561,0	790,0	71,01%	-229,0	561,0	790,0	71,01%	
UBS VILA SABRINA	225,0	395,0	56,96%	-1 (10h)	327,0	395,0	82,78%									284,0	395,0	71,90%	-111,0	284,0	395,0	71,90%	-111,0	284,0	395,0	71,90%	
UBS CARANDIRU																804,0	1.185,0	67,85%	-381,0	804,0	1.185,0	67,85%	-381,0	804,0	1.185,0	67,85%	
UBS VILA LEONOR					158,0	395,0	40,00%	1-(10h)+ férias 20d	132,0	395,0	33,42%						290,0	790,0	36,71%	-500,0	290,0	790,0	36,71%	-500,0	290,0	790,0	36,71%
UBS JARDIM JAPÃO	608,0	658,0	92,40%		664,0	658,0	100,91%									1.272,0	1.316,0	96,66%	-44,0	1.272,0	1.316,0	96,66%	-44,0	1.272,0	1.316,0	96,66%	
UBS VILA EDE	324,0	658,0	49,24%	-1 (10h)	426,0	526,0	80,99%									650,0	1.316,0	49,39%	-666,0	650,0	1.316,0	49,39%	-666,0	650,0	1.316,0	49,39%	
AMA/UBS INTEGRADA VILA GUILHERME	400,0	526,0	76,05%		523,0	526,0	99,43%									1.218,0	1.578,0	77,19%	-360,0	1.218,0	1.578,0	77,19%	-360,0	1.218,0	1.578,0	77,19%	
UBS VILA IZOLINA MAZZEI																880,0	1.052,0	83,65%	-172,0	880,0	1.052,0	83,65%	-172,0	880,0	1.052,0	83,65%	
AMA/UBS INTEGRADA VILA MEDEIROS																397,0	789,0	50,32%	-392,0	397,0	789,0	50,32%	-392,0	397,0	789,0	50,32%	
UBS J JUIUETA																0,0	0,0	#DIV/0!	0,0	0,0	0,0	#DIV/0!	0,0	0,0	0,0	#DIV/0!	
<b>TOTAL</b>	<b>1.804,0</b>	<b>2.632,0</b>	<b>68,54%</b>		<b>2.412,0</b>	<b>2.895,0</b>	<b>83,32%</b>		<b>2.140,0</b>	<b>3.684,0</b>	<b>58,09%</b>					<b>6.356,0</b>	<b>9.211,0</b>	<b>69,00%</b>		<b>6.356,0</b>	<b>9.211,0</b>	<b>69,00%</b>		<b>6.356,0</b>	<b>9.211,0</b>	<b>69,00%</b>	
<b>Nº CONSULTA PSQUIATRA</b>																											
UBS VILA MARIA - DR. LUIZ PAULO GNECCO	40,0	125,0	32,00%	-1 (5h)	78,0	125,0	62,40%	-1 (5h)	24,0	125,0	19,20%	-1 (5h)				142,0	375,0	37,87%	-233,0	142,0	375,0	37,87%	-233,0	142,0	375,0	37,87%	
UBS CARANDIRU	140,0	125,0	112,00%		142,0	125,0	113,60%		128,0	125,0	102,40%				410,0	375,0	109,33%	35,0	375,0	375,0	100,00%	0,0	375,0	375,0	100,00%		
UBS JARDIM JAPÃO	50,0	125,0	40,00%	-1 (10h)				-1 (10h)							50,0	125,0	40,00%	-75,0	50,0	125,0	40,00%	-75,0	50,0	125,0	40,00%		
UBS VILA EDE																0,0	0,0	#DIV/0!	0,0	0,0	0,0	#DIV/0!	0,0	0,0	0,0	#DIV/0!	
AMA/UBS INTEGRADA VILA GUILHERME	365,0	125,0	292,00%		312,0	125,0	249,60%		238,0	125,0	190,40%				915,0	375,0	244,00%	540,0	375,0	375,0	100,00%	0,0	375,0	375,0	100,00%		
UBS VILA IZOLINA MAZZEI	141,0	125,0	112,80%		220,0	125,0	176,00%		178,0	125,0	142,40%				539,0	375,0	143,73%	164,0	375,0	375,0	100,00%	0,0	375,0	375,0	100,00%		
AMA/UBS INTEGRADA VILA MEDEIROS	334,0	125,0	267,20%		63,0	125,0	50,40%		213,0	125,0	170,40%				610,0	375,0	162,67%	235,0	375,0	375,0	100,00%	0,0	375,0	375,0	100,00%		
UBS JARDIM JUIUETA																0,0	0,0	#DIV/0!	0,0	0,0	0,0	#DIV/0!	0,0	0,0	0,0	#DIV/0!	
<b>TOTAL</b>	<b>1.070,0</b>	<b>750,0</b>	<b>142,67%</b>		<b>815,0</b>	<b>625,0</b>	<b>130,40%</b>		<b>781,0</b>	<b>625,0</b>	<b>124,96%</b>				<b>2.666,0</b>	<b>2.000,0</b>	<b>133,30%</b>		<b>1.692,0</b>	<b>2.000,0</b>	<b>84,60%</b>		<b>1.692,0</b>	<b>2.000,0</b>	<b>84,60%</b>		



Nº CONSULTA	CARDIO	REALIZADO	PREVISTO	AVALIAÇÃO	DÉFICIT	REALIZADO	PREVISTO	AVALIAÇÃO	DÉFICIT	REALIZADO	PREVISTO	AVALIAÇÃO	DIFERENÇA	REALIZADO	PREVISTO	AVALIAÇÃO
UBS CARANDIRU		36,0	100,0	36,00%		89,0	100,0	89,00%		81,0	100,0	81,00%		206,0	300,0	68,67%
<b>TOTAL</b>		<b>36,0</b>	<b>100,0</b>	<b>36,00%</b>		<b>89,0</b>	<b>100,0</b>	<b>89,00%</b>		<b>81,0</b>	<b>100,0</b>	<b>81,00%</b>		<b>206,0</b>	<b>300,0</b>	<b>68,67%</b>

Nº CONSULTA	HOMOPATA	REALIZADO	PREVISTO	AVALIAÇÃO	DÉFICIT	REALIZADO	PREVISTO	AVALIAÇÃO	DÉFICIT	REALIZADO	PREVISTO	AVALIAÇÃO	DIFERENÇA	REALIZADO	PREVISTO	AVALIAÇÃO
UBS VILA ZOLUNA MAZZEI					férias 10d	158,0	125,0	126,40%		43,0	125,0	34,40%	férias 15d	201,0	250,0	80,40%
<b>TOTAL</b>		<b>0,0</b>	<b>0,0</b>	<b>#DIV/0!</b>		<b>158,0</b>	<b>125,0</b>	<b>126,40%</b>		<b>43,0</b>	<b>125,0</b>	<b>34,40%</b>		<b>201,0</b>	<b>250,0</b>	<b>80,40%</b>

Nº CONSULTA	PNEUMO	REALIZADO	PREVISTO	AVALIAÇÃO	DÉFICIT	REALIZADO	PREVISTO	AVALIAÇÃO	DÉFICIT	REALIZADO	PREVISTO	AVALIAÇÃO	DIFERENÇA	REALIZADO	PREVISTO	AVALIAÇÃO
UBS VILA ZOLUNA MAZZEI		301,0	132,0	228,03%		392,0	132,0	296,97%		354,0	132,0	268,18%		1.047,0	396,0	264,39%
<b>TOTAL</b>		<b>301,0</b>	<b>132,0</b>	<b>228,03%</b>		<b>392,0</b>	<b>132,0</b>	<b>296,97%</b>		<b>354,0</b>	<b>132,0</b>	<b>268,18%</b>		<b>1.047,0</b>	<b>396,0</b>	<b>264,39%</b>

Nº PROCEDIMENTO INDIVIDUAL	CI/IDENTISTA	REALIZADO	PREVISTO	AVALIAÇÃO	DÉFICIT	REALIZADO	PREVISTO	AVALIAÇÃO	DÉFICIT	REALIZADO	PREVISTO	AVALIAÇÃO	DIFERENÇA	REALIZADO	PREVISTO	AVALIAÇÃO	
UBS VILA MARIA - DR. LUIZ PAULO GNECCO					-2+1 LM+1 aposentad oria + 20d férias	1.743,0	2.016,0	86,46%		-1	1.409,0	2.016,0	69,89%	-1	3.152,0	4.032,0	78,17%
UBS VILA SABRINA		1.402,0	1.608,0	87,19%	-2	1.401,0	1.608,0	87,13%		-2				2.803,0	3.216,0	87,16%	
UBS CARANDIRU		1.506,0	2.016,0	74,70%	férias 20d	2.073,0	2.016,0	102,83%						3.579,0	4.032,0	88,76%	
UBS VILA LEONOR		1.569,0	1.680,0	93,39%	-1 + férias 20d + 10d	1.520,0	1.680,0	90,48%		-2+ férias 30d	1.478,0	1.680,0	87,98%		4.567,0	5.040,0	90,62%
UBS JARDIM JAPÃO		1.461,0	1.680,0	86,96%										1.461,0	1.680,0	86,96%	
UBS VILA EDE		2.275,0	2.352,0	96,73%		2.648,0	2.352,0	112,59%			2.120,0	2.352,0	90,14%	7.043,0	7.056,0	99,82%	
AMA/UBS INTEGRADA VILA GUIHERME		2.298,0	1.344,0	170,98%		2.036,0	1.344,0	151,49%			1.497,0	1.344,0	111,38%	5.831,0	4.032,0	144,62%	
UBS VILA ZOLUNA MAZZEI		2.542,0	2.688,0	94,57%		2.665,0	2.688,0	99,14%			1.851,0	2.688,0	68,86%	7.058,0	8.064,0	87,52%	
AMA/UBS INTEGRADA VILA MEDEIROS		1.535,0	1.680,0	91,37%		1.847,0	1.680,0	109,94%			1.630,0	1.680,0	97,02%	5.012,0	5.040,0	99,44%	
<b>TOTAL</b>		<b>14.588,0</b>	<b>15.048,0</b>	<b>96,94%</b>		<b>15.933,0</b>	<b>15.384,0</b>	<b>103,57%</b>			<b>9.985,0</b>	<b>11.760,0</b>	<b>84,91%</b>	<b>40.506,0</b>	<b>42.192,0</b>	<b>96,00%</b>	
														<b>38.707,0</b>	<b>42.192,0</b>	<b>91,74%</b>	

**SINTESE DOS RESULTADOS COMPARADOS DE PRODUÇÃO – UBS:**

UBS - UNIDADE BÁSICA DE SAÚDE	13º TRIMESTRE RESULTADOS			13º TRIMESTRE RESULTADOS COM ZERAMENTO DE LINHAS JUSTIFICADAS		
	PRODUÇÃO CONDENSADA DO TRIMESTRE	REALIZADO	PREVISTO	AVALIAÇÃO	REALIZADO	PREVISTO
Nº CONSULTA CLÍNICA GERAL	20.513,0	26.037,0	78,78%	13.351,0	17.095,0	78,10%
Nº CONSULTA GO	10.694,0	18.231,0	58,66%	4.934,0	6.524,0	75,63%
Nº CONSULTA PEDIATRA	10.960,0	15.396,0	71,19%	6.356,0	9.211,0	69,00%
Nº CONSULTA PSIQUIATRA	1.824,0	3.000,0	60,80%	1.692,0	2.000,0	84,60%
Nº CONSULTA CARDIO	206,0	300,0	68,67%	206,0	300,0	68,67%
Nº CONSULTA HOMEOPATA	285,0	375,0	76,00%	201,0	250,0	80,40%
Nº CONSULTA PNEUMO	396,0	396,0	100,00%	396,0	396,0	100,00%
Nº ATENDIMENTO INDIVIDUAL CIR.DENTISTA	12.243,0	14.832,0	82,54%	9.525,0	10.656,0	89,39%
Nº PROCEDIMENTO INDIVIDUAL CIR.DENTISTA	44.462,0	51.192,0	86,85%	38.707,0	42.192,0	91,74%
<b>TOTAL</b>	<b>101.583,0</b>	<b>129.759,0</b>	<b>78,29%</b>	<b>75.368,0</b>	<b>88.624,0</b>	<b>85,04%</b>

Fonte: Relatórios Produção WEBSAASS

**Comentários /Conclusões:**

Após análise que levou em conta o déficit de pessoal no período e ausências legais ocorridas, a linha apresentou resultados gerais dentro do mínimo aceitável. Não há indicação de descontos para produção. Destaca-se, como ponto crítico, a não reposição de pessoal durante todo o trimestre de vários profissionais, sobretudo dos profissionais médicos. A produção apresentada nas clínicas básicas, mesmo com decréscimos em atenção a ausência de pessoal, permanecem com resultados aquém do previsto, denotando que o desempenho dessas especialidades não foi explicado exclusivamente pelo déficit de pessoal e ausências legais ocorridas no período. Sugere-se justificar e discutir em CTA.

**NASF - NÚCLEO DE APOIO À SAÚDE DA FAMÍLIA:**

**APONTAMENTOS DE DÉFICIT DE EQUIPE MÍNIMA – NASF:**

NASF - NÚCLEO DE APOIO À SAÚDE DA FAMÍLIA					
UNIDADE	CATEGORIA	CARGA HORÁRIA	JULHO	AGOSTO	SETEMBRO
UBS PARQUE NOVO MUNDO II	MÉDICO PSIQUIATRA	20		1	1
	PROFESSOR DE EDUCAÇÃO FÍSICA	30		1	1
	PSICÓLOGO	40			1
	TERAPEUTA OCUPACIONAL	30		1(10H)	1(10H)
NASF JARDIM BRASIL	PSICÓLOGO	40		1	
	TERAPEUTA OCUPACIONAL	30		1(20)	1(20)

Fonte: Relatórios Assistenciais e Atestes da Supervisão Técnica de Saúde.

Sugere-se acrescentar em CTA informações de acompanhamento das atividades do NASF.

## AMA - ASSISTÊNCIA MÉDICA AMBULATORIAL

APONTAMENTOS DE DÉFICIT DE EQUIPE MÍNIMA – AMA 12 HORAS:

AMA - ASSISTÊNCIA MÉDICA AMBULATORIAL					
UNIDADE	CATEGORIA	CARGA HORÁRIA	JULHO	AGOSTO	SETEMBRO
AMA/UBS INTEGRADA JARDIM BRASIL	MÉDICO PEDIATRA	12		1	
AMA/UBS INTEGRADA VILA GUILHERME/CEO	MÉDICO PEDIATRA	12		3	5
AMA/UBS INTEGRADA VILA MEDEIROS	MÉDICO CLÍNICO	12		1	5

Fonte: Relatórios Assistenciais e Atestes da Supervisão Técnica de Saúde.

### Comentários /Conclusões:

Sugere-se registrar em CTA informações de acompanhamento da unidade.

## ATENÇÃO DOMICILIAR - EMAD/EMAP

RESULTADOS DE PRODUÇÃO DETALHADOS – EMAD/EMAP:

ATENÇÃO DOMICILIAR - EMAD/EMAP - 13º TRIMESTRE																			
EMAD/EMAP	JULHO (36º MÊS)				AGOSTO (37º MÊS)				SETEMBRO (38º MÊS)				13º TRIMESTRE		TOTAL CONSIDERADO PARA A LINHA 13º TRIMESTRE				
	REALIZADO	PREVISTO	AVALIAÇÃO	DÉFICIT	REALIZADO	PREVISTO	AVALIAÇÃO	DÉFICIT	REALIZADO	PREVISTO	AVALIAÇÃO	DÉFICIT	REALIZADO	PREVISTO	AVALIAÇÃO	DIFERENÇA	REALIZADO	PREVISTO	AVALIAÇÃO
UBS JARDIM JAPÃO	73,0	60,0	121,67%		71,0	60,0	118,33%		67,0	60,0	111,67%		211,0	180,0	117,22%	31,0	180,0	180,0	100,00%
<b>TOTAL</b>	<b>73,0</b>	<b>60,0</b>	<b>121,67%</b>		<b>71,0</b>	<b>60,0</b>	<b>118,33%</b>		<b>67,0</b>	<b>60,0</b>	<b>111,67%</b>		<b>211,0</b>	<b>180,0</b>	<b>117,22%</b>		<b>180,0</b>	<b>180,0</b>	<b>100,00%</b>

Fonte: Relatórios Assistenciais e Atestes da Supervisão Técnica de Saúde.

**SINTESE DOS RESULTADOS DE PRODUÇÃO – EMAD/EMAP:**

ATENÇÃO DOMICILIAR - EMAD/EMAP	13º TRIMESTRE RESULTADOS		
	PRODUÇÃO CONDENSADA DO TRIMESTRE	REALIZADO	PREVISTO
Nº PACIENTES ATIVOS EM ATENDIMENTO DOMICILIAR EMAD	180,0	180,0	100,00%
<b>TOTAL</b>	<b>180,0</b>	<b>180,0</b>	<b>100,00%</b>

Fonte: Relatórios Produção WEBSAASS

**APONTAMENTOS DE DÉFICIT DE EQUIPE MÍNIMA – EMAD/EMAP:**

ATENÇÃO DOMICILIAR - EMAD/EMAP					
UNIDADE	CATEGORIA	CARGA HORÁRIA	JULHO	AGOSTO	SETEMBRO
UBS JARDIM JAPÃO	ASSISTENTE SOCIAL	30	1		1
	MÉDICO CLÍNICO	20	1		

Fonte: Relatórios Assistenciais e Atestes da Supervisão Técnica de Saúde.

**Comentários /Conclusões:**

A linha permaneceu com produção dentro do previsto. Não há indicação para descontos.

**PAI - PROGRAMA ACOMPANHANTE DE IDOSO**

**RESULTADOS DE PRODUÇÃO DETALHADOS – PAI:**

**PAI - PROGRAMA DE ACOMPANHANTE DE IDOSO - 13º TRIMESTRE: Nº DE IDOSO EM ACOMPANHAMENTO**

JULHO			AGOSTO			SETEMBRO			13º TRIMESTRE			
REALIZADO	PREVISTO	AValiação	REALIZADO	PREVISTO	AValiação	REALIZADO	PREVISTO	AValiação	REALIZADO	PREVISTO	AValiação	DIFERENÇA
80,0	120,0	66,67%	102,0	120,0	85,00%	102,0	120,0	85,00%	284,0	360,0	78,89%	-76,0
80,0	120,0	66,67%	102,0	120,0	85,00%	102,0	120,0	85,00%	284,0	360,0	78,89%	

Fonte: Relatórios Produção WEBSAASS.

**SINTESE DOS RESULTADOS DE PRODUÇÃO – PAI:**

PAI- PROGRAMA DE ACOMPANHANTE DE IDOSO	13º TRIMESTRE RESULTADOS		
	PRODUÇÃO CONDENSADA DO TRIMESTRE	REALIZADO	PREVISTO
Nº DE IDOSO EM ACOMPANHAMENTO	284,0	360,0	78,89%
<b>TOTAL</b>	<b>284,0</b>	<b>360,0</b>	<b>78,89%</b>

Fonte: Relatórios Produção WEBSAASS

**APONTAMENTOS DE DÉFICIT DE EQUIPE MÍNIMA – PAI:**

Não houve.

**Comentários /Conclusões:**

A atividade permaneceu com resultados abaixo do esperado. Há indicação para descontos e sugere-se discutir em CTA as ações do parceiro para melhora desse desempenho.



II – REDE DA ASSISTENCIA ESPECIALIZADA:

REDE HORA CERTA

RESULTADOS DE PRODUÇÃO DETALHADOS – REDE HORA CERTA:

HORA CERTA - 13º TRIMESTRE																
HORA CERTA	JULHO (36º MÊS)				AGOSTO (37º MÊS)				SETEMBRO (38º MÊS)				TOTAL CONSIDERADO PARA A LINHA 13º TRIMESTRE			
	REALIZADO	PREVISTO	AVALIÇÃO	DÉFICIT	REALIZADO	PREVISTO	AVALIÇÃO	DÉFICIT	REALIZADO	PREVISTO	AVALIÇÃO	DIFERENÇA	REALIZADO	PREVISTO	AVALIÇÃO	
			%	%			%	%			%	%			%	%
<b>Nº CONSULTA ANGIOLOGISTA</b>																
HOSP DIA DA REDE HORA CERTA VILA GUILHERME VILA MARIA	525,0	396,0	132,58%	133,84%	530,0	396,0	133,84%	73,48%	291,0	396,0	73,48%	158,0	1.346,0	1.188,0	113,30%	100,00%
<b>TOTAL</b>	<b>525,0</b>	<b>396,0</b>	<b>132,58%</b>	<b>133,84%</b>	<b>530,0</b>	<b>396,0</b>	<b>133,84%</b>	<b>73,48%</b>	<b>291,0</b>	<b>396,0</b>	<b>73,48%</b>	<b>158,0</b>	<b>1.346,0</b>	<b>1.188,0</b>	<b>113,30%</b>	<b>100,00%</b>
<b>Nº CONSULTA CARDIOLOGIA</b>																
HOSP DIA DA REDE HORA CERTA VILA GUILHERME VILA MARIA	603,0	792,0	76,14%	101,52%	804,0	792,0	101,52%	104,29%	826,0	792,0	104,29%	-143,0	2.233,0	2.376,0	93,98%	93,98%
<b>TOTAL</b>	<b>603,0</b>	<b>792,0</b>	<b>76,14%</b>	<b>101,52%</b>	<b>804,0</b>	<b>792,0</b>	<b>101,52%</b>	<b>104,29%</b>	<b>826,0</b>	<b>792,0</b>	<b>104,29%</b>	<b>-143,0</b>	<b>2.233,0</b>	<b>2.376,0</b>	<b>93,98%</b>	<b>93,98%</b>
<b>Nº CONSULTA CIRURGIA GERAL</b>																
HOSP DIA DA REDE HORA CERTA VILA GUILHERME VILA MARIA	18,0	66,0	27,27%	54,55%	36,0	66,0	54,55%	60,61%	40,0	66,0	60,61%	-104,0	94,0	198,0	47,47%	47,47%
<b>TOTAL</b>	<b>18,0</b>	<b>66,0</b>	<b>27,27%</b>	<b>54,55%</b>	<b>36,0</b>	<b>66,0</b>	<b>54,55%</b>	<b>60,61%</b>	<b>40,0</b>	<b>66,0</b>	<b>60,61%</b>	<b>-104,0</b>	<b>94,0</b>	<b>198,0</b>	<b>47,47%</b>	<b>47,47%</b>
<b>Nº CONSULTA CIRURGIA PEDIÁTRICO</b>																
HOSP DIA DA REDE HORA CERTA VILA GUILHERME VILA MARIA	61,0	66,0	92,42%	162,12%	107,0	66,0	162,12%	0,00%	0,0	66,0	0,00%	-30,0	168,0	198,0	84,85%	84,85%
<b>TOTAL</b>	<b>61,0</b>	<b>66,0</b>	<b>92,42%</b>	<b>162,12%</b>	<b>107,0</b>	<b>66,0</b>	<b>162,12%</b>	<b>0,00%</b>	<b>0,0</b>	<b>66,0</b>	<b>0,00%</b>	<b>-30,0</b>	<b>168,0</b>	<b>198,0</b>	<b>84,85%</b>	<b>84,85%</b>
<b>Nº CONSULTA DERMATO</b>																
HOSP DIA DA REDE HORA CERTA VILA GUILHERME VILA MARIA	483,0	540,0	89,44%	104,81%	566,0	540,0	104,81%	65,93%	356,0	540,0	65,93%	-215,0	1.405,0	1.620,0	86,73%	86,73%
<b>TOTAL</b>	<b>483,0</b>	<b>540,0</b>	<b>89,44%</b>	<b>104,81%</b>	<b>566,0</b>	<b>540,0</b>	<b>104,81%</b>	<b>65,93%</b>	<b>356,0</b>	<b>540,0</b>	<b>65,93%</b>	<b>-215,0</b>	<b>1.405,0</b>	<b>1.620,0</b>	<b>86,73%</b>	<b>86,73%</b>
<b>Nº CONSULTA ENDOCRINOLOGISTA</b>																
HOSP DIA DA REDE HORA CERTA VILA GUILHERME VILA MARIA	596,0	660,0	90,30%	109,55%	723,0	660,0	109,55%	92,42%	610,0	660,0	92,42%	-51,0	1.929,0	1.980,0	97,42%	97,42%
<b>TOTAL</b>	<b>596,0</b>	<b>660,0</b>	<b>90,30%</b>	<b>109,55%</b>	<b>723,0</b>	<b>660,0</b>	<b>109,55%</b>	<b>92,42%</b>	<b>610,0</b>	<b>660,0</b>	<b>92,42%</b>	<b>-51,0</b>	<b>1.929,0</b>	<b>1.980,0</b>	<b>97,42%</b>	<b>97,42%</b>
<b>Nº CONSULTA GASTRO</b>																
HOSP DIA DA REDE HORA CERTA VILA GUILHERME VILA MARIA	0,0	132,0	0,00%	106,82%	141,0	132,0	106,82%	99,24%	131,0	132,0	99,24%	-124,0	272,0	396,0	68,69%	68,69%
<b>TOTAL</b>	<b>0,0</b>	<b>132,0</b>	<b>0,00%</b>	<b>106,82%</b>	<b>141,0</b>	<b>132,0</b>	<b>106,82%</b>	<b>99,24%</b>	<b>131,0</b>	<b>132,0</b>	<b>99,24%</b>	<b>-124,0</b>	<b>272,0</b>	<b>396,0</b>	<b>68,69%</b>	<b>68,69%</b>

Nº CONSULTA GINECOLOGISTA		REALIZADO	PREVISTO	AVALIÇÃO	DÉFICIT	REALIZADO	PREVISTO	AVALIÇÃO	DÉFICIT	REALIZADO	PREVISTO	AVALIÇÃO	DIFERENÇA	REALIZADO	PREVISTO	AVALIÇÃO
HOSP DIA DA REDE HORA CERTA VILA GUILHERME VILA MARIA		0,0	22,0	0,00%		0,0	22,0	0,00%		36,0	22,0	163,64%		36,0	66,0	54,55%
<b>TOTAL</b>		<b>0,0</b>	<b>22,0</b>	<b>0,00%</b>		<b>0,0</b>	<b>22,0</b>	<b>0,00%</b>		<b>36,0</b>	<b>22,0</b>	<b>163,64%</b>		<b>36,0</b>	<b>66,0</b>	<b>54,55%</b>
Nº CONSULTA NEUROLOGISTA		REALIZADO	PREVISTO	AVALIÇÃO	DÉFICIT	REALIZADO	PREVISTO	AVALIÇÃO	DÉFICIT	REALIZADO	PREVISTO	AVALIÇÃO	DIFERENÇA	REALIZADO	PREVISTO	AVALIÇÃO
HOSP DIA DA REDE HORA CERTA VILA GUILHERME VILA MARIA		570,0	660,0	86,36%		667,0	660,0	101,06%		525,0	660,0	79,55%		1.762,0	1.980,0	88,99%
<b>TOTAL</b>		<b>570,0</b>	<b>660,0</b>	<b>86,36%</b>		<b>667,0</b>	<b>660,0</b>	<b>101,06%</b>		<b>525,0</b>	<b>660,0</b>	<b>79,55%</b>		<b>1.762,0</b>	<b>1.980,0</b>	<b>88,99%</b>
Nº CONSULTA ORTOPEDISTA		REALIZADO	PREVISTO	AVALIÇÃO	DÉFICIT	REALIZADO	PREVISTO	AVALIÇÃO	DÉFICIT	REALIZADO	PREVISTO	AVALIÇÃO	DIFERENÇA	REALIZADO	PREVISTO	AVALIÇÃO
HOSP DIA DA REDE HORA CERTA VILA GUILHERME VILA MARIA		684,0	484,0	141,32%		702,0	484,0	145,04%		712,0	484,0	147,11%		2.098,0	1.452,0	144,49%
<b>TOTAL</b>		<b>684,0</b>	<b>484,0</b>	<b>141,32%</b>		<b>702,0</b>	<b>484,0</b>	<b>145,04%</b>		<b>712,0</b>	<b>484,0</b>	<b>147,11%</b>		<b>2.098,0</b>	<b>1.452,0</b>	<b>144,49%</b>
Nº CONSULTA PROCTOLOGISTA		REALIZADO	PREVISTO	AVALIÇÃO	DÉFICIT	REALIZADO	PREVISTO	AVALIÇÃO	DÉFICIT	REALIZADO	PREVISTO	AVALIÇÃO	DIFERENÇA	REALIZADO	PREVISTO	AVALIÇÃO
HOSP DIA DA REDE HORA CERTA VILA GUILHERME VILA MARIA		0,0	84,0	0,00%		0,0	84,0	0,00%		0,0	84,0	0,00%		0,0	252,0	0,00%
<b>TOTAL</b>		<b>0,0</b>	<b>84,0</b>	<b>0,00%</b>		<b>0,0</b>	<b>84,0</b>	<b>0,00%</b>		<b>0,0</b>	<b>84,0</b>	<b>0,00%</b>		<b>0,0</b>	<b>252,0</b>	<b>0,00%</b>
Nº CONSULTA REUMATOLOGISTA		REALIZADO	PREVISTO	AVALIÇÃO	DÉFICIT	REALIZADO	PREVISTO	AVALIÇÃO	DÉFICIT	REALIZADO	PREVISTO	AVALIÇÃO	DIFERENÇA	REALIZADO	PREVISTO	AVALIÇÃO
HOSP DIA DA REDE HORA CERTA VILA GUILHERME VILA MARIA		168,0	264,0	63,64%		134,0	264,0	50,76%		147,0	264,0	55,68%		449,0	792,0	56,69%
<b>TOTAL</b>		<b>168,0</b>	<b>264,0</b>	<b>63,64%</b>		<b>134,0</b>	<b>264,0</b>	<b>50,76%</b>		<b>147,0</b>	<b>264,0</b>	<b>55,68%</b>		<b>449,0</b>	<b>792,0</b>	<b>56,69%</b>
Nº CONSULTA UROLOGISTA		REALIZADO	PREVISTO	AVALIÇÃO	DÉFICIT	REALIZADO	PREVISTO	AVALIÇÃO	DÉFICIT	REALIZADO	PREVISTO	AVALIÇÃO	DIFERENÇA	REALIZADO	PREVISTO	AVALIÇÃO
HOSP DIA DA REDE HORA CERTA VILA GUILHERME VILA MARIA		377,0	396,0	95,20%		670,0	396,0	169,19%		474,0	396,0	119,70%		1.521,0	1.188,0	128,03%
<b>TOTAL</b>		<b>377,0</b>	<b>396,0</b>	<b>95,20%</b>		<b>670,0</b>	<b>396,0</b>	<b>169,19%</b>		<b>474,0</b>	<b>396,0</b>	<b>119,70%</b>		<b>1.521,0</b>	<b>1.188,0</b>	<b>128,03%</b>
Nº CIRURGIA GERAL		REALIZADO	PREVISTO	AVALIÇÃO	DÉFICIT	REALIZADO	PREVISTO	AVALIÇÃO	DÉFICIT	REALIZADO	PREVISTO	AVALIÇÃO	DIFERENÇA	REALIZADO	PREVISTO	AVALIÇÃO
HOSP DIA DA REDE HORA CERTA VILA GUILHERME VILA MARIA		0,0	10,0	0,00%		0,0	10,0	0,00%		9,0	10,0	90,00%		9,0	30,0	30,00%
<b>TOTAL</b>		<b>0,0</b>	<b>10,0</b>	<b>0,00%</b>		<b>0,0</b>	<b>10,0</b>	<b>0,00%</b>		<b>9,0</b>	<b>10,0</b>	<b>90,00%</b>		<b>9,0</b>	<b>30,0</b>	<b>30,00%</b>
Nº CIRURGIA PEDIATRA		REALIZADO	PREVISTO	AVALIÇÃO	DÉFICIT	REALIZADO	PREVISTO	AVALIÇÃO	DÉFICIT	REALIZADO	PREVISTO	AVALIÇÃO	DIFERENÇA	REALIZADO	PREVISTO	AVALIÇÃO
HOSP DIA DA REDE HORA CERTA VILA GUILHERME VILA MARIA		0,0	16,0	0,00%		0,0	16,0	0,00%		0,0	16,0	0,00%		0,0	48,0	0,00%
<b>TOTAL</b>		<b>0,0</b>	<b>16,0</b>	<b>0,00%</b>		<b>0,0</b>	<b>16,0</b>	<b>0,00%</b>		<b>0,0</b>	<b>16,0</b>	<b>0,00%</b>		<b>0,0</b>	<b>48,0</b>	<b>0,00%</b>



Nº CIRURGIA VASCULAR	REALIZADO	PREVISTO	AVALIÇÃO	DÉFICIT	REALIZADO	PREVISTO	AVALIÇÃO	DÉFICIT	REALIZADO	PREVISTO	AVALIÇÃO	DIFERENÇA	REALIZADO	PREVISTO	AVALIÇÃO
	HOSP DIA DA REDE	HORA	CERTA	VILA	GUILLERME	VILA	MARIA								
	0,0	20,0	0,00%		0,0	20,0	0,00%		10,0	20,0	50,00%	-50,0	10,0	60,0	16,67%
<b>TOTAL</b>	<b>0,0</b>	<b>20,0</b>	<b>0,00%</b>		<b>0,0</b>	<b>20,0</b>	<b>0,00%</b>		<b>10,0</b>	<b>20,0</b>	<b>50,00%</b>		<b>10,0</b>	<b>60,0</b>	<b>16,67%</b>
Nº CIRURGIA DERMATOLOGISTA	REALIZADO	PREVISTO	AVALIÇÃO	DÉFICIT	REALIZADO	PREVISTO	AVALIÇÃO	DÉFICIT	REALIZADO	PREVISTO	AVALIÇÃO	DIFERENÇA	REALIZADO	PREVISTO	AVALIÇÃO
	HOSP DIA DA REDE	HORA	CERTA	VILA	GUILLERME	VILA	MARIA								
	76,0	15h/sem	#VALORI		78,0	15h/sem	#VALORI		44,0	15h/sem	#VALORI	#VALORI	198,0	15h/sem	#VALORI
<b>TOTAL</b>	<b>76,0</b>	<b>15h/sem</b>	<b>#VALORI</b>		<b>78,0</b>	<b>15h/sem</b>	<b>#VALORI</b>		<b>44,0</b>	<b>15h/sem</b>	<b>#VALORI</b>	<b>#VALORI</b>	<b>198,0</b>	<b>15h/sem</b>	<b>#VALORI</b>
Nº CIRURGIA GINECOLOGISTA	REALIZADO	PREVISTO	AVALIÇÃO	DÉFICIT	REALIZADO	PREVISTO	AVALIÇÃO	DÉFICIT	REALIZADO	PREVISTO	AVALIÇÃO	DIFERENÇA	REALIZADO	PREVISTO	AVALIÇÃO
	HOSP DIA DA REDE	HORA	CERTA	VILA	GUILLERME	VILA	MARIA								
	0,0	16,0	0,00%		0,0	16,0	0,00%		0,0	16,0	0,00%	-48,0	0,0	48,0	0,00%
<b>TOTAL</b>	<b>0,0</b>	<b>16,0</b>	<b>0,00%</b>		<b>0,0</b>	<b>16,0</b>	<b>0,00%</b>		<b>0,0</b>	<b>16,0</b>	<b>0,00%</b>		<b>0,0</b>	<b>48,0</b>	<b>0,00%</b>
Nº CIRURGIA ORTOPEDISTA	REALIZADO	PREVISTO	AVALIÇÃO	DÉFICIT	REALIZADO	PREVISTO	AVALIÇÃO	DÉFICIT	REALIZADO	PREVISTO	AVALIÇÃO	DIFERENÇA	REALIZADO	PREVISTO	AVALIÇÃO
	HOSP DIA DA REDE	HORA	CERTA	VILA	GUILLERME	VILA	MARIA								
	0,0	20,0	0,00%		0,0	20,0	0,00%		13,0	20,0	65,00%	-47,0	13,0	60,0	21,67%
<b>TOTAL</b>	<b>0,0</b>	<b>20,0</b>	<b>0,00%</b>		<b>0,0</b>	<b>20,0</b>	<b>0,00%</b>		<b>13,0</b>	<b>20,0</b>	<b>65,00%</b>		<b>13,0</b>	<b>60,0</b>	<b>21,67%</b>
Nº CIRURGIA PROCTOLOGISTA	REALIZADO	PREVISTO	AVALIÇÃO	DÉFICIT	REALIZADO	PREVISTO	AVALIÇÃO	DÉFICIT	REALIZADO	PREVISTO	AVALIÇÃO	DIFERENÇA	REALIZADO	PREVISTO	AVALIÇÃO
	HOSP DIA DA REDE	HORA	CERTA	VILA	GUILLERME	VILA	MARIA								
	0,0	4h/sem	#VALORI		0,0	4h/sem	#VALORI		0,0	4h/sem	#VALORI	#VALORI	0,0	4h/sem	#VALORI
<b>TOTAL</b>	<b>0,0</b>	<b>4h/sem</b>	<b>#VALORI</b>		<b>0,0</b>	<b>4h/sem</b>	<b>#VALORI</b>		<b>0,0</b>	<b>4h/sem</b>	<b>#VALORI</b>	<b>#VALORI</b>	<b>0,0</b>	<b>4h/sem</b>	<b>#VALORI</b>
Nº CIRURGIA UROLOGISTA	REALIZADO	PREVISTO	AVALIÇÃO	DÉFICIT	REALIZADO	PREVISTO	AVALIÇÃO	DÉFICIT	REALIZADO	PREVISTO	AVALIÇÃO	DIFERENÇA	REALIZADO	PREVISTO	AVALIÇÃO
	HOSP DIA DA REDE	HORA	CERTA	VILA	GUILLERME	VILA	MARIA								
	0,0	20,0	0,00%		0,0	20,0	0,00%		20,0	20,0	100,00%	-40,0	20,0	60,0	33,33%
<b>TOTAL</b>	<b>0,0</b>	<b>20,0</b>	<b>0,00%</b>		<b>0,0</b>	<b>20,0</b>	<b>0,00%</b>		<b>20,0</b>	<b>20,0</b>	<b>100,00%</b>		<b>20,0</b>	<b>60,0</b>	<b>33,33%</b>
Nº PROCEDIMENTO DERMATO	REALIZADO	PREVISTO	AVALIÇÃO	DÉFICIT	REALIZADO	PREVISTO	AVALIÇÃO	DÉFICIT	REALIZADO	PREVISTO	AVALIÇÃO	DIFERENÇA	REALIZADO	PREVISTO	AVALIÇÃO
	HOSP DIA DA REDE	HORA	CERTA	VILA	GUILLERME	VILA	MARIA								
	76,0	0,0	#DIV/OI		78,0	0,0	#DIV/OI		44,0	0,0	#DIV/OI	#DIV/OI	198,0	0,0	#DIV/OI
<b>TOTAL</b>	<b>76,0</b>	<b>0,0</b>	<b>#DIV/OI</b>		<b>78,0</b>	<b>0,0</b>	<b>#DIV/OI</b>		<b>44,0</b>	<b>0,0</b>	<b>#DIV/OI</b>	<b>#DIV/OI</b>	<b>198,0</b>	<b>0,0</b>	<b>#DIV/OI</b>

Fonte: Relatórios Produção WEBSAAS

**SINTESE DOS RESULTADOS DE PRODUÇÃO – REDE HORA CERTA:**

HORA CERTA	13º TRIMESTRE RESULTADOS		
	REALIZADO	PREVISTO	AVALIAÇÃO
PRODUÇÃO CONDENSADA DO TRIMESTRE			
Nº CONSULTA ANGIOLOGISTA	1188,0	1188,0	100,00%
Nº CONSULTA CARDIOLOGIA	2233,0	2376,0	93,98%
Nº CONSULTA CIRURGIA GERAL	94,0	198,0	47,47%
Nº CONSULTA CIRURGIA PEDIÁTRICO	168,0	198,0	84,85%
Nº CONSULTA DERMATO	1405,0	1620,0	86,73%
Nº CONSULTA ENDOCRINOLOGISTA	1929,0	1980,0	97,42%
Nº CONSULTA GASTRO	272,0	396,0	68,69%
Nº CONSULTA GINECOLOGISTA	36,0	66,0	54,55%
Nº CONSULTA NEUROLOGISTA	1762,0	1980,0	88,99%
Nº CONSULTA ORTOPEDISTA	1452,0	1452,0	100,00%
Nº CONSULTA PROCTOLOGISTA	0,0	252,0	0,00%
Nº CONSULTA REUMATOLOGISTA	449,0	792,0	56,69%
Nº CONSULTA UROLOGISTA	1188,0	1188,0	100,00%
Nº CIRURGIA GERAL	9,0	30,0	30,00%
Nº CIRURGIA PEDIATRA	0,0	48,0	0,00%
Nº CIRURGIA VASCULAR	10,0	60,0	16,67%
Nº CIRURGIA DERMATOLOGISTA			
Nº CIRURGIA GINECOLOGISTA	0,0	48,0	0,00%
Nº CIRURGIA ORTOPEDISTA	13,0	60,0	21,67%
Nº CIRURGIA PROCTOLOGISTA			
Nº CIRURGIA UROLOGISTA	20,0	60,0	33,33%
Nº PROCEDIMENTO DERMATO			
<b>TOTAL</b>	<b>12228,0</b>	<b>13992,0</b>	<b>87,39%</b>

Fonte: Relatórios Produção WEBSAAS

**APONTAMENTOS DE DÉFICIT DE EQUIPE MÍNIMA - REDE HORA CERTA:**

HORA CERTA					
UNIDADE	CATEGORIA	CARGA HORÁRIA	JULHO	AGOSTO	SETEMBRO
HOSP DIA DA REDE HORA CERTA VILA GUILHERME VILA MARIA	ENFERMEIRO	36	1,16		
	MÉDICO ANGIOLOGISTA	12			1
	MÉDICO DERMATOLOGISTA	12	1(2HS)		
	MÉDICO NEUROLOGISTA	12	1	1	1
	MÉDICO REUMATOLOGISTA	12	1	1	1
	MÉDICO GINECOLOGISTA	12	1(7HS)	0,6	
	MÉDICO UROLOGISTA	12			1
	MÉDICO CIRURGIA GERAL	12	1		
MPEDICO PROCTOLOGISTA	12	1	1		

Fonte: Relatórios Assistenciais e Atestes da Supervisão Técnica de Saúde.

#### Comentários /Conclusões:

A unidade no geral apresentou produção dentro dos limites previstos. A produção das especialidades que não tiveram metas quantitativas previstas e que apresentaram produção (no caso da dermatologia) não foram consideradas na análise de resultados vez que não havia parâmetros comparáveis. Destaca-se a baixa produtividade de procedimentos e sugere-se discutir os encaminhamentos para a soluções dos problemas estruturais da unidade como a questão do cabeamento da rede elétrica. Também será necessário acrescentar justificativas para as especialidades com produção abaixo do mínimo previsto no trimestre.





**ESPECIALIDADES ODONTOLÓGICAS**

**RESULTADOS DE PRODUÇÃO DETALHADOS – ESPECIALIDADES ODONTOLÓGICAS:**

ESPECIALIDADES ODONTOLÓGICAS - 13º TRIMESTRE															
ESPECIALIDADES ODONTOLÓGICAS	JULHO (36º MÊS)				AGOSTO (37º MÊS)				SETEMBRO (38º MÊS)				TOTAL CONSIDERADO PARA A LINHA 13º TRIMESTRE		
	REALIZADO	PREVISTO	AVALIÇÃO	DÉFICIT	REALIZADO	PREVISTO	AVALIÇÃO	DÉFICIT	REALIZADO	PREVISTO	AVALIÇÃO	DÉFICIT	REALIZADO	PREVISTO	AVALIÇÃO
<b>Nº PROCEDIMENTO PERIO</b>															
CEO II VILA MARIA/VILA GUILHERME	149,0	120,0	124,17%		198,0	120,0	165,00%		264,0	120,0	220,00%		611,0	360,0	169,72%
<b>TOTAL</b>	<b>149,0</b>	<b>120,0</b>	<b>124,17%</b>		<b>198,0</b>	<b>120,0</b>	<b>165,00%</b>		<b>264,0</b>	<b>120,0</b>	<b>220,00%</b>		<b>611,0</b>	<b>360,0</b>	<b>169,72%</b>
<b>Nº PROCEDIMENTO CIRURGIA ORAL</b>															
CEO II VILA MARIA/VILA GUILHERME	73,0	80,0	91,25%		84,0	80,0	105,00%		81,0	80,0	101,25%		238,0	240,0	99,17%
<b>TOTAL</b>	<b>73,0</b>	<b>80,0</b>	<b>91,25%</b>		<b>84,0</b>	<b>80,0</b>	<b>105,00%</b>		<b>81,0</b>	<b>80,0</b>	<b>101,25%</b>		<b>238,0</b>	<b>240,0</b>	<b>99,17%</b>
<b>Nº PROCEDIMENTO ENDO</b>															
CEO II VILA MARIA/VILA GUILHERME	20,0	120,0	16,67%		30,0	120,0	25,00%		71,0	120,0	59,17%		121,0	360,0	33,61%
<b>TOTAL</b>	<b>20,0</b>	<b>120,0</b>	<b>16,67%</b>		<b>30,0</b>	<b>120,0</b>	<b>25,00%</b>		<b>71,0</b>	<b>120,0</b>	<b>59,17%</b>		<b>121,0</b>	<b>360,0</b>	<b>33,61%</b>
<b>Nº PROCEDIMENTO PACIENTE ESPECIAL</b>															
CEO II VILA MARIA/VILA GUILHERME	29,0	80,0	36,25%		130,0	80,0	162,50%		129,0	80,0	161,25%		288,0	240,0	120,00%
<b>TOTAL</b>	<b>29,0</b>	<b>80,0</b>	<b>36,25%</b>		<b>130,0</b>	<b>80,0</b>	<b>162,50%</b>		<b>129,0</b>	<b>80,0</b>	<b>161,25%</b>		<b>288,0</b>	<b>240,0</b>	<b>120,00%</b>
<b>Nº ATENDIMENTO SEMIO</b>															
CEO II VILA MARIA/VILA GUILHERME	68,0	0,0	#DIV/0!		33,0	0,0	#DIV/0!		17,0	0,0	#DIV/0!		118,0	0,0	#DIV/0!
<b>TOTAL</b>	<b>68,0</b>	<b>0,0</b>	<b>#DIV/0!</b>		<b>33,0</b>	<b>0,0</b>	<b>#DIV/0!</b>		<b>17,0</b>	<b>0,0</b>	<b>#DIV/0!</b>		<b>118,0</b>	<b>0,0</b>	<b>#DIV/0!</b>
<b>Nº ATENDIMENTO PROTESISTA</b>															
CEO II VILA MARIA/VILA GUILHERME	167,0	360,0	46,39%		396,0	360,0	110,00%		328,0	360,0	91,11%		891,0	1.080,0	82,50%
<b>TOTAL</b>	<b>167,0</b>	<b>360,0</b>	<b>46,39%</b>		<b>396,0</b>	<b>360,0</b>	<b>110,00%</b>		<b>328,0</b>	<b>360,0</b>	<b>91,11%</b>		<b>891,0</b>	<b>1.080,0</b>	<b>82,50%</b>
<b>Nº ATENDIMENTO ORTOPEDIA/ORTODONTIA</b>															
CEO II VILA MARIA/VILA GUILHERME	54,0	160,0	33,75%		151,0	160,0	94,38%		162,0	160,0	101,25%		367,0	480,0	76,46%
<b>TOTAL</b>	<b>54,0</b>	<b>160,0</b>	<b>33,75%</b>		<b>151,0</b>	<b>160,0</b>	<b>94,38%</b>		<b>162,0</b>	<b>160,0</b>	<b>101,25%</b>		<b>367,0</b>	<b>480,0</b>	<b>76,46%</b>
<b>Nº PRÓTESE ENTREGUE</b>															
CEO II VILA MARIA/VILA GUILHERME	31,0	40,0	77,50%		50,0	40,0	125,00%		30,0	40,0	75,00%		111,0	120,0	92,50%
<b>TOTAL</b>	<b>31,0</b>	<b>40,0</b>	<b>77,50%</b>		<b>50,0</b>	<b>40,0</b>	<b>125,00%</b>		<b>30,0</b>	<b>40,0</b>	<b>75,00%</b>		<b>111,0</b>	<b>120,0</b>	<b>92,50%</b>
<b>Nº APARELHO ENTREGUE</b>															
CEO II VILA MARIA/VILA GUILHERME	5,0	10,0	50,00%		13,0	10,0	130,00%		10,0	10,0	100,00%		28,0	30,0	93,33%
<b>TOTAL</b>	<b>5,0</b>	<b>10,0</b>	<b>50,00%</b>		<b>13,0</b>	<b>10,0</b>	<b>130,00%</b>		<b>10,0</b>	<b>10,0</b>	<b>100,00%</b>		<b>28,0</b>	<b>30,0</b>	<b>93,33%</b>

Fonte: Relatórios Produção WEBSAAS

**SINTESE DOS RESULTADOS DE PRODUÇÃO – ESPECIALIDADES ODONTOLÓGICAS:**

ESPECIALIDADES ODONTOLÓGICAS	13º TRIMESTRE RESULTADOS		
	PRODUÇÃO CONDENSADA DO TRIMESTRE	REALIZADO	PREVISTO
Nº PROCEDIMENTO PERIO	360,0	360,0	100,00%
Nº PROCEDIMENTO CIRURGIA ORAL	238,0	240,0	99,17%
Nº PROCEDIMENTO ENDO	121,0	360,0	33,61%
Nº PROCEDIMENTO PACIENTE ESPECIAL	240,0	240,0	100,00%
Nº ATENDIMENTO SEMIO	0,0	0,0	#DIV/0!
Nº ATENDIMENTO PROTESISTA	891,0	1080,0	82,50%
Nº ATENDIMENTO ORTOPEDIA/ORTODONTIA	367,0	480,0	76,46%
Nº PRÓTESE ENTREGUE	111,0	120,0	92,50%
Nº APARELHO ENTREGUE	28,0	30,0	93,33%
<b>TOTAL</b>	<b>2404,0</b>	<b>2910,0</b>	<b>82,61%</b>

*Fonte: Relatórios Produção WEBSAAS*

**APONTAMENTOS DE DÉFICIT DE EQUIPE MÍNIMA - ESPECIALIDADES ODONTOLÓGICAS:**

**Não houve apontamentos de déficit de equipe no período.**

*Fonte: Relatórios Assistenciais e Atestes da Supervisão Técnica de Saúde.*

**Comentários /Conclusões:**

Considerando o desempenho da linha abaixo do previsto, passou-se a análise levando em conta ocorrências do período conforme segue em quadros detalhados:



ESPECIALIDADES ODONTOLÓGICAS - 13º TRIMESTRE																		
ESPECIALIDADES ODONTOLÓGICAS	JULHO (36º MÊS)			AGOSTO (37º MÊS)			SETEMBRO (38º MÊS)			13º TRIMESTRE			TOTAL CONSIDERADO PARA A LINHA 13º TRIMESTRE					
	REALIZADO	PREVISTO	AVALIAÇÃO	DÉFICIT	REALIZADO	PREVISTO	AVALIAÇÃO	DÉFICIT	REALIZADO	PREVISTO	AVALIAÇÃO	DIFERENÇA	REALIZADO	PREVISTO	AVALIAÇÃO			
<b>Nº PROCEDIMENTO PERIO</b>																		
CEO II VILA MARIA/VILA GUILHERME	149,0	120,0	124,17%		198,0	120,0	165,00%		264,0	120,0	220,00%		611,0	360,0	169,72%	251,0	360,0	100,00%
<b>TOTAL</b>	149,0	120,0	124,17%		198,0	120,0	165,00%		264,0	120,0	220,00%		611,0	360,0	169,72%		360,0	100,00%
<b>Nº PROCEDIMENTO CIRURGIA ORAL</b>																		
CEO II VILA MARIA/VILA GUILHERME	73,0	80,0	91,25%		84,0	80,0	105,00%		81,0	80,0	101,25%		238,0	240,0	99,17%	-2,0	240,0	99,17%
<b>TOTAL</b>	73,0	80,0	91,25%		84,0	80,0	105,00%		81,0	80,0	101,25%		238,0	240,0	99,17%		240,0	99,17%
<b>Nº PROCEDIMENTO ENDO</b>																		
CEO II VILA MARIA/VILA GUILHERME				dia 02 e 06 expediente suspenso das 07:00 as 15:00; Falta isumos (gorro e Cone de Papel - utilizado para o fechamento do Canal dentário, sem este insumo os dentista não podem realizar obturações); férias 15d	30,0	120,0	25,00%		71,0	120,0	59,17%		101,0	240,0	42,08%	-139,0	240,0	42,08%
<b>TOTAL</b>	0,0	0,0	#DIV/0!		30,0	120,0	25,00%		71,0	120,0	59,17%		101,0	240,0	42,08%		240,0	42,08%



**PREFEITURA DE  
SÃO PAULO**  
SAÚDE

Secretaria Municipal da Saúde  
Coordenadoria de Parcerias e Contratação de Serviços de Saúde-Departamento  
de Contratos e Convênios  
COORDENADORIA REGIONAL DE SAÚDE NORTE  
Rua General Jaralim, 36 – 6º andar  
11 3397.2021 / 2022

Nº PROCEDIMENTO PACIENTE ESPECIAL	REALIZADO		PREVISTO		AVALIAÇÃO		DÉFICIT	REALIZADO		PREVISTO		AVALIAÇÃO		DÉFICIT	REALIZADO		PREVISTO		AVALIAÇÃO	
	REALIZADO	PREVISTO	AVALIAÇÃO	DÉFICIT	REALIZADO	PREVISTO		AVALIAÇÃO	DÉFICIT	REALIZADO	PREVISTO	AVALIAÇÃO	DÉFICIT		REALIZADO	PREVISTO	AVALIAÇÃO	DÉFICIT	REALIZADO	PREVISTO
CEO II VILA MARIA/VILA GUILHERME	29,0	80,0	36,25%		130,0	80,0	162,50%		129,0	80,0	161,25%		288,0	240,0	120,00%	48,0	240,0	240,0	100,00%	
<b>TOTAL</b>	<b>29,0</b>	<b>80,0</b>	<b>36,25%</b>		<b>130,0</b>	<b>80,0</b>	<b>162,50%</b>		<b>129,0</b>	<b>80,0</b>	<b>161,25%</b>		<b>288,0</b>	<b>240,0</b>	<b>120,00%</b>		<b>240,0</b>	<b>240,0</b>	<b>100,00%</b>	

Nº ATENDIMENTO SEMIO	REALIZADO		PREVISTO		AVALIAÇÃO		DÉFICIT	REALIZADO		PREVISTO		AVALIAÇÃO		DÉFICIT	REALIZADO		PREVISTO		AVALIAÇÃO	
	REALIZADO	PREVISTO	AVALIAÇÃO	DÉFICIT	REALIZADO	PREVISTO		AVALIAÇÃO	DÉFICIT	REALIZADO	PREVISTO	AVALIAÇÃO	DÉFICIT		REALIZADO	PREVISTO	AVALIAÇÃO	DÉFICIT	REALIZADO	PREVISTO
CEO II VILA MARIA/VILA GUILHERME	68,0	0,0	#DIV/0!		33,0	0,0	#DIV/0!		17,0	0,0	#DIV/0!		118,0	0,0	#DIV/0!	118,0	0,0	0,0	#DIV/0!	
<b>TOTAL</b>	<b>68,0</b>	<b>0,0</b>	<b>#DIV/0!</b>		<b>33,0</b>	<b>0,0</b>	<b>#DIV/0!</b>		<b>17,0</b>	<b>0,0</b>	<b>#DIV/0!</b>		<b>118,0</b>	<b>0,0</b>	<b>#DIV/0!</b>	<b>118,0</b>	<b>0,0</b>	<b>0,0</b>	<b>#DIV/0!</b>	

Nº ATENDIMENTO PROTESISTA	REALIZADO		PREVISTO		AVALIAÇÃO		DÉFICIT	REALIZADO		PREVISTO		AVALIAÇÃO		DÉFICIT	REALIZADO		PREVISTO		AVALIAÇÃO	
	REALIZADO	PREVISTO	AVALIAÇÃO	DÉFICIT	REALIZADO	PREVISTO		AVALIAÇÃO	DÉFICIT	REALIZADO	PREVISTO	AVALIAÇÃO	DÉFICIT		REALIZADO	PREVISTO	AVALIAÇÃO	DÉFICIT	REALIZADO	PREVISTO
CEO II VILA MARIA/VILA GUILHERME	167,0	360,0	46,39%	1 férias 20d (40h) + falta de gorro + 2 dias expediente suspenso COPA	396,0	360,0	110,00%		328,0	360,0	91,11%		891,0	1.080,0	82,50%	-189,0	1.080,0	1.080,0	82,50%	
<b>TOTAL</b>	<b>167,0</b>	<b>360,0</b>	<b>46,39%</b>		<b>396,0</b>	<b>360,0</b>	<b>110,00%</b>		<b>328,0</b>	<b>360,0</b>	<b>91,11%</b>		<b>891,0</b>	<b>1.080,0</b>	<b>82,50%</b>		<b>1.080,0</b>	<b>1.080,0</b>	<b>82,50%</b>	

Nº ATENDIMENTO ORTOPEDIA/ORTODONTIA	REALIZADO		PREVISTO		AVALIAÇÃO		DÉFICIT	REALIZADO		PREVISTO		AVALIAÇÃO		DÉFICIT	REALIZADO		PREVISTO		AVALIAÇÃO	
	REALIZADO	PREVISTO	AVALIAÇÃO	DÉFICIT	REALIZADO	PREVISTO		AVALIAÇÃO	DÉFICIT	REALIZADO	PREVISTO	AVALIAÇÃO	DÉFICIT		REALIZADO	PREVISTO	AVALIAÇÃO	DÉFICIT	REALIZADO	PREVISTO
CEO II VILA MARIA/VILA GUILHERME				1 férias 20d + falta de gorro + 2 dias expediente suspenso COPA	151,0	160,0	94,38%		162,0	160,0	101,25%		313,0	320,0	97,81%	-7,0	320,0	320,0	97,81%	
<b>TOTAL</b>	<b>0,0</b>	<b>0,0</b>	<b>#DIV/0!</b>		<b>151,0</b>	<b>160,0</b>	<b>94,38%</b>		<b>162,0</b>	<b>160,0</b>	<b>101,25%</b>		<b>313,0</b>	<b>320,0</b>	<b>97,81%</b>		<b>320,0</b>	<b>320,0</b>	<b>97,81%</b>	

Nº PRÓTESE ENTREGUE	REALIZADO		PREVISTO		AVALIAÇÃO		DÉFICIT	REALIZADO		PREVISTO		AVALIAÇÃO		DÉFICIT	REALIZADO		PREVISTO		AVALIAÇÃO	
	REALIZADO	PREVISTO	AVALIAÇÃO	DÉFICIT	REALIZADO	PREVISTO		AVALIAÇÃO	DÉFICIT	REALIZADO	PREVISTO	AVALIAÇÃO	DÉFICIT		REALIZADO	PREVISTO	AVALIAÇÃO	DÉFICIT	REALIZADO	PREVISTO
CEO II VILA MARIA/VILA GUILHERME	31,0	40,0	77,50%		50,0	40,0	125,00%		30,0	40,0	75,00%		111,0	120,0	92,50%	-9,0	120,0	120,0	92,50%	
<b>TOTAL</b>	<b>31,0</b>	<b>40,0</b>	<b>77,50%</b>		<b>50,0</b>	<b>40,0</b>	<b>125,00%</b>		<b>30,0</b>	<b>40,0</b>	<b>75,00%</b>		<b>111,0</b>	<b>120,0</b>	<b>92,50%</b>		<b>120,0</b>	<b>120,0</b>	<b>92,50%</b>	

Nº APARELHO ENTREGUE	REALIZADO		PREVISTO		AVALIAÇÃO		DÉFICIT	REALIZADO		PREVISTO		AVALIAÇÃO		DÉFICIT	REALIZADO		PREVISTO		AVALIAÇÃO	
	REALIZADO	PREVISTO	AVALIAÇÃO	DÉFICIT	REALIZADO	PREVISTO		AVALIAÇÃO	DÉFICIT	REALIZADO	PREVISTO	AVALIAÇÃO	DÉFICIT		REALIZADO	PREVISTO	AVALIAÇÃO	DÉFICIT	REALIZADO	PREVISTO
CEO II VILA MARIA/VILA GUILHERME	5,0	10,0	50,00%		13,0	10,0	130,00%		10,0	10,0	100,00%		28,0	30,0	93,33%	-2,0	30,0	30,0	93,33%	
<b>TOTAL</b>	<b>5,0</b>	<b>10,0</b>	<b>50,00%</b>		<b>13,0</b>	<b>10,0</b>	<b>130,00%</b>		<b>10,0</b>	<b>10,0</b>	<b>100,00%</b>		<b>28,0</b>	<b>30,0</b>	<b>93,33%</b>		<b>30,0</b>	<b>30,0</b>	<b>93,33%</b>	



ESPECIALIDADES ODONTOLÓGICAS	13º TRIMESTRE RESULTADOS			13º TRIMESTRE RESULTADOS COM ZERAMENTO DE LINHAS JUSTIFICADAS		
	PRODUÇÃO CONDENSADA DO TRIMESTRE	REALIZADO	PREVISTO	AVALIAÇÃO	REALIZADO	PREVISTO
Nº PROCEDIMENTO PERIO	360,0	360,0	100,00%	360,0	360,0	100,00%
Nº PROCEDIMENTO CIRURGIA ORAL	238,0	240,0	99,17%	238,0	240,0	99,17%
Nº PROCEDIMENTO ENDO	121,0	360,0	33,61%	101,0	240,0	42,08%
Nº PROCEDIMENTO PACIENTE ESPECIAL	240,0	240,0	100,00%	240,0	240,0	100,00%
Nº ATENDIMENTO PROTESISTA	891,0	1080,0	82,50%	891,0	1080,0	82,50%
Nº ATENDIMENTO ORTOPEDIA/ORTODONTIA	367,0	480,0	76,46%	313,0	320,0	97,81%
Nº PRÓTESE ENTREGUE	111,0	120,0	92,50%	111,0	120,0	92,50%
Nº APARELHO ENTREGUE	28,0	30,0	93,33%	28,0	30,0	93,33%
<b>TOTAL</b>	<b>2404,0</b>	<b>2910,0</b>	<b>82,61%</b>	<b>2282,0</b>	<b>2630,0</b>	<b>86,77%</b>

A partir da análise considerando a ocorrência de falta de material no mês de julho e férias ocorridas no período a linha apresentou produção dentro dos limites previstos. Não indicação de descontos. Sugere-se discutir o desempenho da Endodontia com piores resultados no período.

### III - REDE DE URGÊNCIA E EMERGÊNCIA:

#### PSM/PA - PRONTO SOCORRO

##### RESULTADOS DE PRODUÇÃO DETALHADOS – PSM/PA - PRONTO SOCORRO

PSM/PA VILA MARIA	atendimentos/mês			TRIMESTRE
	julho	agosto	setembro	
MESES DO TRIMESTRE				
<b>Nº ATENDIMENTO URGÊNCIA AT.BÁSICA C/REMOÇÃO</b>	104,0	116,0	124,0	344,0
<b>Nº ATENDIMENTO URGÊNCIA AT.BÁSICA C/OBSERVAÇÃO</b>	401,0	434,0	434,0	1.269,0
<b>Nº ATENDIMENTO URGÊNCIA EM AT. BÁSICA</b>	<b>12.073,0</b>	<b>12.073,0</b>	<b>12.944,0</b>	<b>37.090,0</b>

Fonte: Relatórios Produção WEBSAASS.

### APONTAMENTOS DE DÉFICIT DE EQUIPE MÍNIMA - PSM/PA - PRONTO SOCORRO:

PSM/PA - PRONTO SOCORRO/ATENDIMENTO MUNICIPAL						
UNIDADE	CATEGORIA	CARGA HORÁRIA	JULHO	AGOSTO	SETEMBRO	
PSM VILA MARIA BAIXA	MÉDICO CLINICO DIURNO	12		1		
	MÉDICO CLÍNICO NOTURNO	12		2		
	MÉDICO PEDIATRA	12		2		

Fonte: Relatórios Assistenciais e Atestes da Supervisão Técnica de Saúde.



**COMENTÁRIOS/CONCLUSÕES:**

Sugere-se registrar em CTA informações de acompanhamento da unidade.

**IV - RAPS- REDE ATENÇÃO PSICOSSOCIAL**

**CAPS - CENTRO DE ATENÇÃO PSICOSSOCIAL**

**RESULTADOS DE PRODUÇÃO DETALHADOS – CAPS II INFANTO JUVENIL:**

CAPS II INFANTO JUVENIL - 13º TRIMESTRE																			
CAPS II	JULHO (36º MÊS)				AGOSTO (37º MÊS)				SETEMBRO (38º MÊS)				13º TRIMESTRE				TOTAL CONSIDERADO PARA A LINHA 13º TRIMESTRE		
	REALIZADO	PREVISTO	AVALIAÇÃO	DÉFICIT	REALIZADO	PREVISTO	AVALIAÇÃO	DÉFICIT	REALIZADO	PREVISTO	AVALIAÇÃO	DÉFICIT	REALIZADO	PREVISTO	AVALIAÇÃO	DIFERENÇA	REALIZADO	PREVISTO	AVALIAÇÃO
CAPS INFANTO JUVENIL II VILA MARIA VILA GUILHERME	583,0	155,0	376,13%		583,0	155,0	376,13%		491,0	155,0	316,77%		1.657,0	465,0	356,34%	1.192,0	465,0	465,0	100,00%
<b>TOTAL</b>	<b>583,0</b>	<b>155,0</b>	<b>376,13%</b>		<b>583,0</b>	<b>155,0</b>	<b>376,13%</b>		<b>491,0</b>	<b>155,0</b>	<b>316,77%</b>		<b>1.657,0</b>	<b>465,0</b>	<b>356,34%</b>		<b>465,0</b>	<b>465,0</b>	<b>100,00%</b>

Fonte: Relatórios Produção WEBSAAS

**SINTESE DOS RESULTADOS DE PRODUÇÃO – CAPS II INFANTO JUVENIL:**

CAPS II INFANTO JUVENIL	13º TRIMESTRE RESULTADOS			
	PRODUÇÃO CONDENSADA DO TRIMESTRE	REALIZADO	PREVISTO	AVALIAÇÃO
Nº PACIENTE COM CADASTRO ATIVO CAPS (RASS)		465,0	465,0	100,00%
<b>TOTAL</b>		<b>465,0</b>	<b>465,0</b>	<b>100,00%</b>

Fonte: Relatórios Produção WEBSAAS

**APONTAMENTOS DE DÉFICIT DE EQUIPE MÍNIMA - CAPS II INFANTO JUVENIL:**

CAPS II INFANTO JUVENIL						
UNIDADE	CATEGORIA	CARGA HORÁRIA	JULHO	AGOSTO	SETEMBRO	
CAPS INFANTO JUVENIL II VILA MARIA VILA GUILHERME	FARMACÊUTICO	40	1	1	1	
	FONOAUDIÓLOGO	40	1(30HS)	1	1	
	FISIOTERAPEUTA	30			1	

Fonte: Relatórios Assistenciais e Atestes da Supervisão Técnica de Saúde.

**COMENTÁRIOS/CONCLUSÕES:**

A unidade apresentou produção dentro do esperado

**RESULTADOS DE PRODUÇÃO DETALHADOS – URSI:**

URSIS - UNIDADE DE REFERÊNCIA À SAÚDE DO IDOSO - 13º TRIMESTRE																
URSIS	JULHO (36º MÊS)			AGOSTO (37º MÊS)			SETEMBRO (38º MÊS)			13º TRIMESTRE			TOTAL CONSIDERADO PARA A LINHA 13º TRIMESTRE			
	REALIZADO	PREVISTO	AVALIAÇÃO DÉFICIT	REALIZADO	PREVISTO	AVALIAÇÃO DÉFICIT	REALIZADO	PREVISTO	AVALIAÇÃO DÉFICIT	REALIZADO	PREVISTO	AVALIAÇÃO DÉFICIT	REALIZADO	PREVISTO	AVALIAÇÃO	
<b>Nº CONSULTA GERIATRA</b>																
UBS CARANDIRU	277,0	231,0	119,91%	255,0	231,0	110,39%	218,0	231,0	94,37%	750,0	693,0	108,23%	750,0	693,0	100,00%	
<b>TOTAL</b>	<b>277,0</b>	<b>231,0</b>	<b>119,91%</b>	<b>255,0</b>	<b>231,0</b>	<b>110,39%</b>	<b>218,0</b>	<b>231,0</b>	<b>94,37%</b>	<b>750,0</b>	<b>693,0</b>	<b>108,23%</b>	<b>750,0</b>	<b>693,0</b>	<b>100,00%</b>	
<b>Nº CONSULTA NUTRICIONISTA</b>																
UBS CARANDIRU	180,0	108,0	166,67%	-1	184,0	108,0	170,37%	108,0	108,0	100,00%	472,0	324,0	145,68%	472,0	324,0	100,00%
<b>TOTAL</b>	<b>180,0</b>	<b>108,0</b>	<b>166,67%</b>	<b>-1</b>	<b>184,0</b>	<b>108,0</b>	<b>170,37%</b>	<b>108,0</b>	<b>108,0</b>	<b>100,00%</b>	<b>472,0</b>	<b>324,0</b>	<b>145,68%</b>	<b>472,0</b>	<b>324,0</b>	<b>100,00%</b>
<b>Nº CONSULTA PSICOLOGIA</b>																
UBS CARANDIRU	0,0	108,0	0,00%	-1	20,0	108,0	18,52%	56,0	108,0	51,85%	76,0	324,0	23,46%	76,0	324,0	23,46%
<b>TOTAL</b>	<b>0,0</b>	<b>108,0</b>	<b>0,00%</b>	<b>-1</b>	<b>20,0</b>	<b>108,0</b>	<b>18,52%</b>	<b>56,0</b>	<b>108,0</b>	<b>51,85%</b>	<b>76,0</b>	<b>324,0</b>	<b>23,46%</b>	<b>76,0</b>	<b>324,0</b>	<b>23,46%</b>
<b>Nº CONSULTA ENFERMEIRO</b>																
UBS CARANDIRU	129,0	240,0	53,75%	férias 30 d	145,0	240,0	60,42%	223,0	240,0	92,92%	497,0	720,0	69,03%	497,0	720,0	69,03%
<b>TOTAL</b>	<b>129,0</b>	<b>240,0</b>	<b>53,75%</b>		<b>145,0</b>	<b>240,0</b>	<b>60,42%</b>	<b>223,0</b>	<b>240,0</b>	<b>92,92%</b>	<b>497,0</b>	<b>720,0</b>	<b>69,03%</b>	<b>497,0</b>	<b>720,0</b>	<b>69,03%</b>
<b>Nº CONSULTA ASSISTENTE SOCIAL</b>																
UBS CARANDIRU	136,0	200,0	68,00%		187,0	200,0	93,50%	63,0	200,0	31,50%	386,0	600,0	64,33%	386,0	600,0	64,33%
<b>TOTAL</b>	<b>136,0</b>	<b>200,0</b>	<b>68,00%</b>		<b>187,0</b>	<b>200,0</b>	<b>93,50%</b>	<b>63,0</b>	<b>200,0</b>	<b>31,50%</b>	<b>386,0</b>	<b>600,0</b>	<b>64,33%</b>	<b>386,0</b>	<b>600,0</b>	<b>64,33%</b>
<b>Nº CONSULTA FISIOTERAPEUTA</b>																
UBS CARANDIRU	74,0	52,0	142,31%		79,0	52,0	151,92%	2,0	52,0	3,85%	155,0	156,0	99,36%	155,0	156,0	99,36%
<b>TOTAL</b>	<b>74,0</b>	<b>52,0</b>	<b>142,31%</b>		<b>79,0</b>	<b>52,0</b>	<b>151,92%</b>	<b>2,0</b>	<b>52,0</b>	<b>3,85%</b>	<b>155,0</b>	<b>156,0</b>	<b>99,36%</b>	<b>155,0</b>	<b>156,0</b>	<b>99,36%</b>
<b>Nº CONSULTA TERAPEUTA OCUPACIONAL</b>																
UBS CARANDIRU	51,0	52,0	98,08%		90,0	52,0	173,08%	58,0	52,0	111,54%	199,0	156,0	127,56%	156,0	156,0	100,00%
<b>TOTAL</b>	<b>51,0</b>	<b>52,0</b>	<b>98,08%</b>		<b>90,0</b>	<b>52,0</b>	<b>173,08%</b>	<b>58,0</b>	<b>52,0</b>	<b>111,54%</b>	<b>199,0</b>	<b>156,0</b>	<b>127,56%</b>	<b>156,0</b>	<b>156,0</b>	<b>100,00%</b>
<b>Nº CONSULTA FONOAUDILOGIA</b>																
UBS CARANDIRU		108,0				108,0	-1		108,0		-1					
<b>TOTAL</b>		<b>108,0</b>				<b>108,0</b>	<b>-1</b>		<b>108,0</b>		<b>-1</b>					



**PREFEITURA DE  
SÃO PAULO**  
SAÚDE

Secretaria Municipal da Saúde  
Coordenadoria de Parcerias e Contratação de Serviços de Saúde-Departamento  
de Contratos e Convênios  
COORDENADORIA REGIONAL DE SAÚDE NORTE  
Rua General Jardim, 36 – 6º andar  
11 3397.2021 / 2022

**RESULTADOS DETALHADOS COM ZERAMENTO DE LINHAS JUSTIFICADAS:**

URSI - UNIDADE DE REFERÊNCIA À SAÚDE DO IDOSO - 13º TRIMESTRE																		
URSI	JULHO (36º MÊS)			AGOSTO (37º MÊS)			SETEMBRO (38º MÊS)			13º TRIMESTRE			TOTAL CONSIDERADO PARA A LINHA 13º TRIMESTRE					
	REALIZADO	PREVISTO	AVALIAÇÃO	DÉFICIT	REALIZADO	PREVISTO	AVALIAÇÃO	DÉFICIT	REALIZADO	PREVISTO	AVALIAÇÃO	DIFERENÇA	REALIZADO	PREVISTO	AVALIAÇÃO			
<b>Nº CONSULTA GERIATRA</b>																		
UBS CARANDIRU	277,0	231,0	119,91%		255,0	231,0	110,39%		218,0	231,0	94,37%		750,0	693,0	108,23%			
<b>TOTAL</b>	<b>277,0</b>	<b>231,0</b>	<b>119,91%</b>		<b>255,0</b>	<b>231,0</b>	<b>110,39%</b>		<b>218,0</b>	<b>231,0</b>	<b>94,37%</b>		<b>693,0</b>	<b>693,0</b>	<b>100,00%</b>			
<b>Nº CONSULTA NUTRICIONISTA</b>																		
UBS CARANDIRU	180,0	108,0	166,67%	-1 (10h)	184,0	108,0	170,37%		108,0	108,0	100,00%		472,0	324,0	145,68%			
<b>TOTAL</b>	<b>180,0</b>	<b>108,0</b>	<b>166,67%</b>		<b>184,0</b>	<b>108,0</b>	<b>170,37%</b>		<b>108,0</b>	<b>108,0</b>	<b>100,00%</b>		<b>472,0</b>	<b>324,0</b>	<b>100,00%</b>			
<b>Nº CONSULTA PSICOLOGIA</b>																		
UBS CARANDIRU				-1	20,0	108,0	18,52%	Meta de 108 é p/ Psico de 40h, unidade com prof de 30H (meta proporcional 80 consultas); Admitida em 06/08, iniciou convocando idosos e conhecendo fluxos e rotinas do serviço. agenda SIGA 2º quinzena de agosto.	56,0	108,0	51,85%	Meta de 108 é p/ Psico de 40h, unidade com prof de 30H (meta proporcional 80 consultas)	76,0	216,0	35,19%	76,0	216,0	35,19%
<b>TOTAL</b>	<b>0,0</b>	<b>80,0</b>	<b>0,00%</b>		<b>20,0</b>	<b>80,0</b>	<b>25,00%</b>		<b>56,0</b>	<b>80,0</b>	<b>70,00%</b>		<b>76,0</b>	<b>240,0</b>	<b>31,67%</b>	<b>76,0</b>	<b>216,0</b>	<b>35,19%</b>



**PREFEITURA DE  
SÃO PAULO**  
SAÚDE

Secretaria Municipal da Saúde  
Coordenadoria de Parcerias e Contratação de Serviços de Saúde-Departamento  
de Contratos e Convênios  
COORDENADORIA REGIONAL DE SAÚDE NORTE  
Rua General Jaralim, 36 – 6º andar  
11 3397.2021 / 2022

Nº CONSULTA ENFERMEIRO	REALIZADO		PREVISTO		AVALIAÇÃO		DÉFICIT		REALIZADO		PREVISTO		AVALIAÇÃO		DIFERENÇA		
	UBS CARANDIRU	TOTAL	0,0	0,0	#DIV/0!			1 férias 30d	223,0	240,0	92,92%	223,0	240,0	92,92%	223,0	240,0	-17,0
			0,0	0,0	#DIV/0!				223,0	240,0	92,92%	223,0	240,0	92,92%	223,0	240,0	
<b>TOTAL</b>			<b>0,0</b>	<b>0,0</b>	<b>#DIV/0!</b>				<b>223,0</b>	<b>240,0</b>	<b>92,92%</b>	<b>223,0</b>	<b>240,0</b>	<b>92,92%</b>	<b>223,0</b>	<b>240,0</b>	

Nº CONSULTA ASSISTENTE SOC	REALIZADO		PREVISTO		AVALIAÇÃO		DÉFICIT		REALIZADO		PREVISTO		AVALIAÇÃO		DIFERENÇA		
	UBS CARANDIRU	TOTAL	136,0	200,0	68,00%	200,0	93,50%	2 dias com meio expediente e suspensão COPA + perda primária AGG	187,0	200,0	93,50%	187,0	200,0	93,50%	63,0	200,0	31,50%
			136,0	200,0	68,00%	200,0	93,50%		187,0	200,0	93,50%	187,0	200,0	93,50%	63,0	200,0	31,50%
<b>TOTAL</b>			<b>136,0</b>	<b>200,0</b>	<b>68,00%</b>	<b>200,0</b>	<b>93,50%</b>		<b>187,0</b>	<b>200,0</b>	<b>93,50%</b>	<b>187,0</b>	<b>200,0</b>	<b>93,50%</b>	<b>63,0</b>	<b>200,0</b>	<b>31,50%</b>

Nº CONSULTA FISIOTERAPEUTA	REALIZADO		PREVISTO		AVALIAÇÃO		DÉFICIT		REALIZADO		PREVISTO		AVALIAÇÃO		DIFERENÇA		
	UBS CARANDIRU	TOTAL	74,0	52,0	142,31%	52,0	151,92%	15d Atestado seguido L. Maternidade	79,0	52,0	151,92%	79,0	52,0	151,92%	0,0	0,0	#DIV/0!
			74,0	52,0	142,31%	52,0	151,92%		79,0	52,0	151,92%	79,0	52,0	151,92%	0,0	0,0	#DIV/0!
<b>TOTAL</b>			<b>74,0</b>	<b>52,0</b>	<b>142,31%</b>	<b>52,0</b>	<b>151,92%</b>		<b>79,0</b>	<b>52,0</b>	<b>151,92%</b>	<b>79,0</b>	<b>52,0</b>	<b>151,92%</b>	<b>0,0</b>	<b>0,0</b>	<b>#DIV/0!</b>

Nº CONSULTA TERAPEUTA OCUPACIONAL	REALIZADO		PREVISTO		AVALIAÇÃO		DÉFICIT		REALIZADO		PREVISTO		AVALIAÇÃO		DIFERENÇA		
	UBS CARANDIRU	TOTAL	51,0	52,0	98,08%	52,0	173,08%		90,0	52,0	173,08%	90,0	52,0	173,08%	58,0	52,0	111,54%
			51,0	52,0	98,08%	52,0	173,08%		90,0	52,0	173,08%	90,0	52,0	173,08%	58,0	52,0	111,54%
<b>TOTAL</b>			<b>51,0</b>	<b>52,0</b>	<b>98,08%</b>	<b>52,0</b>	<b>173,08%</b>		<b>90,0</b>	<b>52,0</b>	<b>173,08%</b>	<b>90,0</b>	<b>52,0</b>	<b>173,08%</b>	<b>58,0</b>	<b>52,0</b>	<b>111,54%</b>

Nº CONSULTA FONOAUDILOGIA	REALIZADO		PREVISTO		AVALIAÇÃO		DÉFICIT		REALIZADO		PREVISTO		AVALIAÇÃO		DIFERENÇA		
	UBS CARANDIRU	TOTAL	0,0	0,0	#DIV/0!		-1		0,0	0,0	#DIV/0!	0,0	0,0	#DIV/0!	0,0	0,0	#DIV/0!
			0,0	0,0	#DIV/0!		-1		0,0	0,0	#DIV/0!	0,0	0,0	#DIV/0!	0,0	0,0	#DIV/0!
<b>TOTAL</b>			<b>0,0</b>	<b>0,0</b>	<b>#DIV/0!</b>		<b>-1</b>		<b>0,0</b>	<b>0,0</b>	<b>#DIV/0!</b>	<b>0,0</b>	<b>0,0</b>	<b>#DIV/0!</b>	<b>0,0</b>	<b>0,0</b>	<b>#DIV/0!</b>



**SINTESE DOS RESULTADOS DE PRODUÇÃO – URSI:**

URSI - UNIDADE DE REFERÊNCIA À SAÚDE DO IDOSO	13º TRIMESTRE RESULTADOS			13º TRIMESTRE RESULTADOS COM ZERAMENTO		
	PRODUÇÃO CONDENSADA DO TRIMESTRE	REALIZADO	PREVISTO	AVALIAÇÃO	REALIZADO	PREVISTO
Nº CONSULTA GERIATRA	693,0	693,0	100,00%	693,0	693,0	100,00%
Nº CONSULTA NUTRICIONISTA	324,0	324,0	100,00%	324,0	324,0	100,00%
Nº CONSULTA PSICOLOGIA	76,0	240,0	31,67%	76,0	216,0	35,19%
Nº CONSULTA ENFERMEIRO	497,0	720,0	69,03%	223,0	240,0	92,92%
Nº CONSULTA ASSISTENTE SOCIAL	386,0	600,0	64,33%	386,0	600,0	64,33%
Nº CONSULTA FISIOTERAPEUTA	155,0	156,0	99,36%	104,0	104,0	100,00%
Nº CONSULTA TERAPEUTA OCUPACIONAL	156,0	156,0	100,00%	156,0	156,0	100,00%
Nº CONSULTA FONAUDIOLOGIA	0,0	324,0	0,00%	0,0	0,0	0,00%
<b>TOTAL</b>	<b>2287,0</b>	<b>3213,0</b>	<b>71,18%</b>	<b>1962,0</b>	<b>2333,0</b>	<b>84,10%</b>

Fonte: Relatórios Produção WEBSAAS

**APONTAMENTOS DE DÉFICIT DE EQUIPE MÍNIMA – URSI:**

URSI - UNIDADE DE REFERÊNCIA À SAÚDE DO IDOSO						
UNIDADE	CATEGORIA	CARGA HORÁRIA	JULHO	AGOSTO	SETEMBRO	
UBS CARANDIRU	NUTRICIONISTA	40	1(10HS)			
	PSICÓLOGO	30	1			
	FONAUDIOLOGA	40	1	1	1	

Fonte: Relatórios Assistenciais e Atestes da Supervisão Técnica de Saúde.

**COMENTÁRIOS/CONCLUSÕES:**

Considerando que o serviço não apresentou produção dentro do previsto, procedeu-se análise do déficit de pessoal e outras ocorrências do período, como apresentado nos quadros acima. Mesmo após o procedimento de zeramento não houve atingimento das metas previstas. Há indicação de descontos salvo outras justificativas acatadas em CTA.



## APD (ACOMPANHANTE COMUNITÁRIO DE PESSOA COM DEFICIÊNCIA)

### RESULTADOS DE PRODUÇÃO DETALHADOS – APD:

APD - ACOMPANHANTE COMUNITÁRIO DE PESSOA COM DEFICIÊNCIA - 13º TRIMESTRE																			
APD	JULHO (36º MÊS)				AGOSTO (37º MÊS)				SETEMBRO (38º MÊS)				13º TRIMESTRE				TOTAL CONSIDERADO PARA A LINHA 13º TRIMESTRE		
	REALIZADO	PREVISTO	AVALIAÇÃO	DÉFICIT	REALIZADO	PREVISTO	AVALIAÇÃO	DÉFICIT	REALIZADO	PREVISTO	AVALIAÇÃO	DÉFICIT	REALIZADO	PREVISTO	AVALIAÇÃO	DIFERENÇA	REALIZADO	PREVISTO	AVALIAÇÃO
CER III CARANDIRU	70,0	70,0	100,00%		70,0	70,0	100,00%		70,0	70,0	100,00%		210,0	210,0	100,00%	0,0	210,0	210,0	100,00%
<b>TOTAL</b>	<b>70,0</b>	<b>70,0</b>	<b>100,00%</b>		<b>70,0</b>	<b>70,0</b>	<b>100,00%</b>		<b>70,0</b>	<b>70,0</b>	<b>100,00%</b>		<b>210,0</b>	<b>210,0</b>	<b>100,00%</b>		<b>210,0</b>	<b>210,0</b>	<b>100,00%</b>

Fonte: Relatórios Produção WEBSAAS

### SINTESE DOS RESULTADOS DE PRODUÇÃO – APD:

APD - ACOMPANHANTE COMUNITÁRIO DE PESSOA COM DEFICIÊNCIA	13º TRIMESTRE RESULTADOS			
	PRODUÇÃO CONDENSADA DO TRIMESTRE	REALIZADO	PREVISTO	AVALIAÇÃO
Nº PACIENTE ACOMPANHADO PELA EQUIPE APD		210,0	210,0	100,00%
<b>TOTAL</b>		<b>210,0</b>	<b>210,0</b>	<b>100,00%</b>

Fonte: Relatórios Produção WEBSAAS

### APONTAMENTOS DE DÉFICIT DE EQUIPE MÍNIMA – APD:

APD - ACOMPANHANTE COMUNITÁRIO DE PESSOA COM DEFICIÊNCIA					
UNIDADE	CATEGORIA	CARGA HORÁRIA	JULHO	AGOSTO	SETEMBRO
CER III CARANDIRU	FONOAUDIÓLOGO	40	1		

Fonte: Relatórios Assistenciais e Atestes da Supervisão Técnica de Saúde.

### COMENTÁRIOS/CONCLUSÕES:

O APD apresentou produção dentro do previsto.

### CER III (CENTRO ESPECIALIZADO EM REABILITAÇÃO III).

#### RESULTADOS DE PRODUÇÃO DETALHADOS – CER III:

CER III - CENTRO ESPECIALIZADO EM REABILITAÇÃO III - 13º TRIMESTRE																			
CER III	JULHO (36º MÊS)				AGOSTO (37º MÊS)				SETEMBRO (38º MÊS)				13º TRIMESTRE				TOTAL CONSIDERADO PARA A LINHA 13º TRIMESTRE		
	REALIZADO	PREVISTO	AVALIAÇÃO	DÉFICIT	REALIZADO	PREVISTO	AVALIAÇÃO	DÉFICIT	REALIZADO	PREVISTO	AVALIAÇÃO	DÉFICIT	REALIZADO	PREVISTO	AVALIAÇÃO	DIFERENÇA	REALIZADO	PREVISTO	AVALIAÇÃO
Nº PACIENTE NOVO - CER																			
CER III CARANDIRU	144,0	180,0	80,00%		128,0	180,0	71,11%		164,0	180,0	91,11%		436,0	540,0	80,74%	-104,0	436,0	540,0	80,74%
<b>TOTAL</b>	<b>144,0</b>	<b>180,0</b>	<b>80,00%</b>		<b>128,0</b>	<b>180,0</b>	<b>71,11%</b>		<b>164,0</b>	<b>180,0</b>	<b>91,11%</b>		<b>436,0</b>	<b>540,0</b>	<b>80,74%</b>		<b>436,0</b>	<b>540,0</b>	<b>80,74%</b>
Nº PACIENTE EM TERAPIA - CER																			
CER III CARANDIRU	704,0	490,0	143,67%		769,0	490,0	156,94%		811,0	490,0	165,51%		2.284,0	1.470,0	155,37%	814,0	1.470,0	1.470,0	100,00%
<b>TOTAL</b>	<b>704,0</b>	<b>490,0</b>	<b>143,67%</b>		<b>769,0</b>	<b>490,0</b>	<b>156,94%</b>		<b>811,0</b>	<b>490,0</b>	<b>165,51%</b>		<b>2.284,0</b>	<b>1.470,0</b>	<b>155,37%</b>		<b>1.470,0</b>	<b>1.470,0</b>	<b>100,00%</b>

Fonte: Relatórios Produção WEBSAAS

#### SINTESE DOS RESULTADOS DE PRODUÇÃO – CER III:

CER III - CENTRO ESPECIALIZADO EM REABILITAÇÃO III	13º TRIMESTRE RESULTADOS			
	PRODUÇÃO CONDENSADA DO TRIMESTRE	REALIZADO	PREVISTO	AVALIAÇÃO
Nº PACIENTE NOVO - CER		436,0	540,0	80,74%
Nº PACIENTE EM TERAPIA - CER		1470,0	1470,0	100,00%
<b>TOTAL</b>		<b>1906,0</b>	<b>2010,0</b>	<b>94,83%</b>

Fonte: Relatórios Produção WEBSAAS

#### APONTAMENTOS DE DÉFICIT DE EQUIPE MÍNIMA - CER III:

CER III - CENTRO ESPECIALIZADO EM REABILITAÇÃO III						
UNIDADE	CATEGORIA	CARGA HORÁRIA	JULHO	AGOSTO	SETEMBRO	
CER III CARANDIRU	MÉDICO ORTOPEDISTA E TRAUMATOLOGISTA	30	1(8HS)	1(8HS)	1(8HS)	
	NUTRICIONISTA	40	1(20HS)	1(20HS)	1(20HS)	
	PSICÓLOGO	30	1	1	1	

Fonte: Relatórios Assistenciais e Atestes da Supervisão Técnica de Saúde.

#### COMENTÁRIOS/CONCLUSÕES:

A atividade apresentou produção geral dentro do esperado com destaque para o número de pacientes novos abaixo da meta mínima.



**RESULTADOS DE PRODUÇÃO DETALHADOS – SADT:**

Nº TESTE ERGOMÉTRICO	REALIZADO		PREVISTO		AVALIAÇÃO		REALIZADO		PREVISTO		AVALIAÇÃO		DIFERENÇA		REALIZADO		PREVISTO		AVALIAÇÃO		
HOSP DIA DA REDE HORA CERTA VILA GUILHERME VILA MARIA	221,0	200,0	110,50%	269,0	200,0	134,50%	199,0	200,0	99,50%	689,0	600,0	114,83%	600,0	89,0	600,0	600,0	100,00%	600,0	600,0	100,00%	
<b>TOTAL</b>	<b>221,0</b>	<b>200,0</b>	<b>110,50%</b>	<b>269,0</b>	<b>200,0</b>	<b>134,50%</b>	<b>199,0</b>	<b>200,0</b>	<b>99,50%</b>	<b>689,0</b>	<b>600,0</b>	<b>114,83%</b>	<b>600,0</b>		<b>600,0</b>	<b>600,0</b>	<b>100,00%</b>	<b>600,0</b>	<b>600,0</b>	<b>100,00%</b>	
<b>Nº HOLTZER</b>																					
HOSP DIA DA REDE HORA CERTA VILA GUILHERME VILA MARIA	118,0	120,0	98,33%	166,0	120,0	138,33%	161,0	120,0	134,17%	445,0	360,0	123,61%	360,0	85,0	360,0	360,0	100,00%	360,0	360,0	100,00%	
<b>TOTAL</b>	<b>118,0</b>	<b>120,0</b>	<b>98,33%</b>	<b>166,0</b>	<b>120,0</b>	<b>138,33%</b>	<b>161,0</b>	<b>120,0</b>	<b>134,17%</b>	<b>445,0</b>	<b>360,0</b>	<b>123,61%</b>	<b>360,0</b>		<b>360,0</b>	<b>360,0</b>	<b>100,00%</b>	<b>360,0</b>	<b>360,0</b>	<b>100,00%</b>	
<b>Nº M.A.P.A</b>																					
HOSP DIA DA REDE HORA CERTA VILA GUILHERME VILA MARIA	95,0	120,0	79,17%	111,0	120,0	92,50%	111,0	120,0	92,50%	317,0	360,0	88,06%	360,0	-43,0	360,0	317,0	88,06%	360,0	360,0	88,06%	
<b>TOTAL</b>	<b>95,0</b>	<b>120,0</b>	<b>79,17%</b>	<b>111,0</b>	<b>120,0</b>	<b>92,50%</b>	<b>111,0</b>	<b>120,0</b>	<b>92,50%</b>	<b>317,0</b>	<b>360,0</b>	<b>88,06%</b>	<b>360,0</b>		<b>360,0</b>	<b>317,0</b>	<b>88,06%</b>	<b>360,0</b>	<b>360,0</b>	<b>88,06%</b>	
<b>Nº ELETROENCEFALOGRAFIA</b>																					
UBS VILA IZOLINA MAZZEI	31,0	75,0	41,33%	98,0	75,0	130,67%	92,0	75,0	122,67%	221,0	225,0	98,22%	225,0	-4,0	221,0	225,0	98,22%	225,0	225,0	98,22%	
<b>TOTAL</b>	<b>31,0</b>	<b>75,0</b>	<b>41,33%</b>	<b>98,0</b>	<b>75,0</b>	<b>130,67%</b>	<b>92,0</b>	<b>75,0</b>	<b>122,67%</b>	<b>221,0</b>	<b>225,0</b>	<b>98,22%</b>	<b>225,0</b>		<b>221,0</b>	<b>225,0</b>	<b>98,22%</b>	<b>225,0</b>	<b>225,0</b>	<b>98,22%</b>	
<b>Nº ULTRASSONOGRAFIA GERAL</b>																					
UBS VILA IZOLINA MAZZEI	401,0	300,0	133,67%	473,0	300,0	157,67%	400,0	300,0	133,33%	1.274,0	900,0	141,56%	900,0	374,0	900,0	900,0	100,00%	900,0	900,0	100,00%	
HOSP DIA DA REDE HORA CERTA VILA GUILHERME VILA MARIA	259,0	300,0	86,33%	345,0	300,0	115,00%	339,0	300,0	113,00%	943,0	900,0	104,78%	900,0	43,0	900,0	900,0	100,00%	900,0	900,0	100,00%	
<b>TOTAL</b>	<b>660,0</b>	<b>600,0</b>	<b>110,00%</b>	<b>818,0</b>	<b>600,0</b>	<b>136,33%</b>	<b>739,0</b>	<b>600,0</b>	<b>123,17%</b>	<b>2.217,0</b>	<b>1.800,0</b>	<b>123,17%</b>	<b>1.800,0</b>		<b>1.800,0</b>	<b>1.800,0</b>	<b>100,00%</b>	<b>1.800,0</b>	<b>1.800,0</b>	<b>100,00%</b>	
<b>Nº ULTRASSONOGRAFIA COM DOPPLER(DOPPLER VASCULAR)</b>																					
UBS VILA IZOLINA MAZZEI	0,0	44,0	0,00%	58,0	44,0	131,82%	33,0	44,0	75,00%	91,0	132,0	68,94%	132,0	-41,0	91,0	132,0	68,94%	132,0	132,0	68,94%	
HOSP DIA DA REDE HORA CERTA VILA GUILHERME VILA MARIA	151,0	132,0	114,39%	132,0	132,0	100,00%	0,0	132,0	0,00%	283,0	396,0	71,46%	396,0	-113,0	283,0	396,0	71,46%	396,0	396,0	71,46%	
<b>TOTAL</b>	<b>151,0</b>	<b>176,0</b>	<b>85,80%</b>	<b>190,0</b>	<b>176,0</b>	<b>107,95%</b>	<b>33,0</b>	<b>176,0</b>	<b>18,75%</b>	<b>374,0</b>	<b>528,0</b>	<b>70,83%</b>	<b>528,0</b>		<b>374,0</b>	<b>528,0</b>	<b>70,83%</b>	<b>528,0</b>	<b>528,0</b>	<b>70,83%</b>	



**PREFEITURA DE  
SÃO PAULO**  
SAÚDE

Secretaria Municipal da Saúde  
Coordenadoria de Parcerias e Contratação de Serviços de Saúde-Departamento  
de Contratos e Convênios  
COORDENADORIA REGIONAL DE SAÚDE NORTE  
Rua General Jardim, 36 – 6º andar  
11 3397.2021 / 2022

Nº ULTRASSONOGRAFIA OBSTÉTRICO COM DOPPLER	REALIZADO		PREVISTO		AVALIAÇÃO		REALIZADO	PREVISTO	AVALIAÇÃO	DIFERENÇA	
	63,0	48,0	48,0	131,25%	51,0	48,0					106,25%
UBS VILA IZOLINA MAZZEI	63,0	48,0	48,0	131,25%	51,0	48,0	106,25%	169,0	144,0	117,36%	25,0
<b>TOTAL</b>	<b>63,0</b>	<b>48,0</b>	<b>48,0</b>	<b>131,25%</b>	<b>51,0</b>	<b>48,0</b>	<b>106,25%</b>	<b>169,0</b>	<b>144,0</b>	<b>117,36%</b>	

Nº ULTRASSONOGRAFIA OBSTÉTRICO	REALIZADO		PREVISTO		AVALIAÇÃO		REALIZADO	PREVISTO	AVALIAÇÃO	DIFERENÇA	
	81,0	120,0	120,0	67,50%	103,0	120,0					85,83%
UBS VILA IZOLINA MAZZEI	81,0	120,0	120,0	67,50%	103,0	120,0	85,83%	86,0	120,0	71,67%	-90,0
<b>TOTAL</b>	<b>81,0</b>	<b>120,0</b>	<b>120,0</b>	<b>67,50%</b>	<b>103,0</b>	<b>120,0</b>	<b>85,83%</b>	<b>86,0</b>	<b>120,0</b>	<b>71,67%</b>	

Fonte: Relatórios Produção WEBSAAS

**SINTESE DOS RESULTADOS DE PRODUÇÃO – SADT:**

APOIO DIAGNÓSTICO	13º TRIMESTRE RESULTADOS		
	PRODUÇÃO CONDENSADA DO TRIMESTRE	REALIZADO	PREVISTO
Nº ECOCARDIOGRAFIA COM E SEM DOPPLER	528,0	528,0	100,00%
Nº TESTE ERGOMÉTRICO	600,0	600,0	100,00%
Nº HOLTER	360,0	360,0	100,00%
Nº M.A.P.A	317,0	360,0	88,06%
Nº ELETROENCEFALOGRAFIA	221,0	225,0	98,22%
Nº ULTRASSONOGRRAFIA GERAL	2160,0	2160,0	100,00%
Nº ULTRASSONOGRRAFIA COM DOPPLER(DOPPLER VASCULAR)	374,0	528,0	70,83%
Nº ULTRASSONOGRRAFIA OBSTÉTRICO (MORFOLÓGICO + DOPPLER)	144,0	144,0	100,00%
Nº ULTRASSONOGRRAFIA OBSTÉTRICO	270,0	360,0	75,00%

Há indicação de descontos para os exames abaixo do mínimo previsto, salvo justificativas validadas em CTA.



## VII - PONTUAÇÃO DE QUALIDADE NO PERÍODO:

Objetivo	Indicador	Evidência	Mês 35	Mês 36	Mês 37
			jul/18	ago/18	set/18
PONTUALIDADE NA ENTREGA	PONTUALIDADE NA ENTREGA DE RELATÓRIOS MENSIS NA PRESTAÇÃO DE CONTAS ASSISTENCIAIS E FINANCEIRAS	PROTOCOLO DE RECEBIMENTO PREENCHIDO.	40	40	40
QUALIDADE DA INFORMAÇÃO	PREENCHIMENTO DE PRONTUÁRIOS, NOS SEGUINTE ASPECTOS: LEGIBILIDADE, ASSINATURA, CID E EXAME FÍSICO	RELATÓRIO DA AVALIAÇÃO EMITIDO RESPECTIVAMENTE PELA CRS E/OU AHM E ENCAMINHADO PARA O NTCSS. (Q2)			
EDUCAÇÃO CONTINUADA	EXECUÇÃO DO PLANO DE EDUCAÇÃO PERMANENTE APROVADO PELA CRS	RELATÓRIOS DE ATIVIDADES COM LISTA DE PRESENÇA E AVALIAÇÃO COM "A CONTEÚTO" DA CRS OU AHM. (Q3)			60
CONTROLE VACINAL DE CRIANÇAS MENORES DE 1 ANO	PROPORÇÃO DE CRIANÇAS COM ATÉ 12 MESES DE IDADE INSCRITAS NAS UNIDADES COM CALENDÁRIO VACINAL COMPLETO	RELATÓRIO DE VERIFICAÇÃO DAS FICHAS EMITIDO PELAS CRS. (Q4B)			
EFICÁCIA DO ATENDIMENTO DA REDE CEGONHA	PROPORÇÃO DE GESTANTES QUE REALIZARAM PROCEDIMENTOS BÁSICOS NO PRÉ-NATAL E PUERPÉRIO	RELATÓRIO EMITIDO PELOS RESPONSÁVEIS PELA REDE CEGONHA. (Q5)			
EFICÁCIA DO ATENDIMENTO DA REDE CEGONHA	PROPORÇÃO DE GESTANTES QUE REALIZARAM 7 OU MAIS CONSULTAS DE PRÉ-NATAL	RELATÓRIO EMITIDO PELOS RESPONSÁVEIS PELA REDE CEGONHA (Q6).		60	
SATISFAÇÃO DO USUÁRIO	ANÁLISE DAS RECLAMAÇÕES RECEBIDAS E PROVIDÊNCIAS RELACIONADAS	RELATÓRIO COMENTADO APRESENTADO. (Q7)			
ATIVIDADE CONSELHO GESTOR	FUNCIONAMENTO DOS CONSELHOS GESTORES DAS UNIDADES	RELATÓRIO DE VERIFICAÇÃO E "A CONTEÚTO" EMITIDO PELA CRS. (Q8)	60		
			100	100	100

Fonte: Relatórios Assistenciais e Atestes da Supervisão Técnica de Saúde.

### COMENTÁRIOS/CONCLUSÕES:

Todos os indicadores de qualidade do período foram pontuados.


Relatório de Avaliação e Acompanhamento de Serviços de Saúde			
Contrato de Gestão R008/2015 - REDE ASSISTENCIAL DA STS VILA MARIA/VILA GUILHERME			
Contratada SPDM ASSOCIAÇÃO PAULISTA PARA O DESENVOLVIMENTO DA MEDICINA			
Processo de Origem nº 2014-0.136.154-0.			
Período de Medição: Julho/18			
Apresentamos nos quadros abaixo ERRATA quanto ao número e carga horária semanal dos profissionais NÃO CONTRATADOS, CONFORME PREVISTO na EQUIPE MÍNIMA e de responsabilidade da CONTRATADA, da Unidade de Saúde de Vila Sabrina quanto a equipe de odontologia que deixou de constar no relatório principal, cujos documentos comprobatórios encontram-se arquivados nesta Supervisão Técnica de Saúde Vila Maria/ Vila Guilherme.			
O período avaliado refere-se ao TERMO ADITIVO 010/2018.			
Atenção Básica			
Unidade/serviço	Déficit de Profissional (Não Contratado)	Categoria Profissional	TOTAL DE HORAS EM DÉFICIT
UBS INTEGRADA VILA GUILHERME	1	CLINICA MÉDICA	20h
	1	FARMACEUTICO JR	44h
AMA/UBS INTEGRADA VILA MEDEIROS	1,3	CLÍNICA MÉDICA UBS	20H
	2	GINECOLOGIA	20h
	1	PEDIATRIA UBS	20h
	0,09	FARMACEUTICO	44h
UBS VILA MARIA- DR LUIS PAULO GNECCO	0,25	PSIQUIATRIA	20h
	1	FARMACEUTICO JR	40h
	2	ODONTOLOGIA	20h
ODONTOLOGIA= 01 PROFISSIONAL DE 20 HORAS DE LICENÇA MEDICA DESDE 16/05;			
VILA LEONOR	1	GINECOLOGIA	20h
	1	PEDIATRIA	10h
	1	CIR. DENTISTA	20h
	1	FARMACEUTICO JR	40h
UBS PARQUE NOVO MUNDO I	1	ENFERMEIRO RT	40h
	0,5	GINECOLOGIA	20h
	1	ASSISTENTE SOCIAL	30h
	1	PSIQUIATRA	20h
UBS PARQUE NOVO MUNDO II	0,5	PEDIATRA	20h
	1	ENFERMAGEM RT	40
NASF- UBS PARQUE NOVO MUNDO II	1	PSICOLOGIA	40h
PSICOLOGA = déficit apontado devido a Licença Maternidade não repostada por vaga temporária;			
UBS JARDIM JD. BRASIL	1	PEDIATRIA UBS	20h
	1	CLÍNICA MÉDICA UBS	20h
CLINICA MÉDICA = apontado déficit de equipe por não reposição de Licença Médica prolongada com vaga temporária;			


<b>ESF JD. BRASIL</b>	1	ACS	40h
<b>UBS JARDIM JULIETA</b>	1	FARMACEUTICO JR	40h
	1	PSIQUIATRA	20h
	1	GINECOLOGIA	10h
<b>UBS VILA EDE</b>	1	PEDIATRIA	20h
	2	CLÍNICA MÉDICA	20h
	1	FARMACEUTICO JR	40h
	1	ENFERMAGEM	30h
CLÍNICA MÉDICA = apontado déficit de equipe por não reposição de Licença Medica prolongada com vaga temporária;			
<b>UBS JARDIM JAPÃO</b>	0,5	GINECOLOGISTA	20h
	0,5	PSIQUIATRA	20h
	1	FARMACEUTICO JR	40h
<b>UBS CARANDIRU</b>	1	FARMACEUTICO JR	40h
<b>UBS VILA IZOLINA MAZZEI</b>	1	PSICOLOGIA	30h
	1	FARMACEUTICO JR	40h
<b>VILA SABRINA</b>	1	GINECOLOGIA	20h
	1	PEDIATRIA	10h
	1	ENFERMEIRO RT	40
	2	CIR. DENTISTA	20h
GINECOLOGIA = Apontado déficit por não reposição de Licença prolongada (Maternidade) em vaga temporária; CIRURGIÃO DENTISTA: apontado 1 déficit de 20hrs por não contratação e 1 déficit de 20hr por não reposição de Licença prolongada (maternidade) por vaga temporária;			
<b>Atenção Especializada/Redes Temáticas</b>			
<b>Unidade/serviço</b>	<b>Déficit de Profissional (Não Contratado)</b>	<b>Categoria Profissional</b>	<b>TOTAL DE HRS EM DÉFICIT</b>
<b>APD</b>	1	FONOAUDIOLOGIA	40h
FONOAUDIOLOGIA: Apontado déficit por não reposição de licença prolongada, colaboradores afastada desde 07/03/2018;			
<b>CER III CARANDIRU</b>	0,4	ORTOPEDISTA	20h
	1	PSICÓLOGO	30h
	0,5	NUTRICIONISTA	40h
<b>CAPS INFANTO JUVENIL</b>	1	FARMACEUTICO JR	40h
	1	FONOAUDIOLOGIA	30h
FONOAUDIOLOGIA: apontado déficit por não reposição de afastamento prolongado por vaga temporária;			
<b>URSI CARANDIRU</b>	1	PSICÓLOGO	30h
	0,25	NUTRICIONISTA	40h
	1	FONOAUDIOLOGIA	40

<b>HORA CERTA</b>	<b>1</b>	CIRURGIA GERAL	12h
	<b>1,6</b>	DERMATOLOGIA	12h
	<b>1</b>	NEUROLOGIA	12h
	<b>1</b>	REUMATOLOGIA	12h
	<b>1</b>	PROCTOLOGIA	12h
	<b>0,6</b>	GINECOLOGIA	12h
	<b>1,16</b>	ENFERMAGEM 36hrs	36h
<b>EMAD JARDIM JAPÃO</b>	<b>1</b>	CLÍNICA MÉDICA	20
	<b>1</b>	ASSISTENTE SOCIAL	30

Fonte: AS planilhas enviadas pelo sistema WEBSAASS apresentam inconsistências que dificultam a análise mais acurada destes dados, portanto usamos as planilhas de Controles enviadas bem como CNES e SIGA-SAÚDE.

São Paulo, 18 de Dezembro de 2018.

 Antônio Augusto F. Leporace Diretor do Distrito de Saúde Distrito de Saúde Vila Maria/ V. Guilherme	_____ Silvana Maria Migliore Analista de Saúde – Terapeuta Ocupacional Distrito de Saúde Vila Maria/ V. Guilherme
--	--

 Denilson Borges Ribeiro Assistente de Saúde – Enfermagem I Distrito de Saúde Vila Maria/ Vila Guilherme	_____ Ass. Ciência: Joao Mauricio Peres Mainenti Diretoria Clínica Superintendência OSS/SPDM Vila Maria/Vila Guilherme
---	---



MII

Relatório de Avaliação e Acompanhamento de Serviços de Saúde

Contrato de Gestão R008/2015 - REDE ASSISTENCIAL DA STS VILA MARIA/VILA GUILHERME  
 Contratada SPDM ASSOCIAÇÃO PAULISTA PARA O DESENVOLVIMENTO DA MEDICINA

Processo de Origem n° 2014-0.136.154-0.

Período de Medição: Julho/18

Déficit de número de plantões e horas semanais de profissionais médicos não contratadas pela Associação Paulista para o Desenvolvimento da Medicina (SPDM), conforme contrato de gestão segundo unidades de urgência e emergência, Supervisão Técnica de Saúde Vila Maria/ Vila Guilherme, em Junho de 2018.


URGÊNCIA E EMERGÊNCIA							
Unidade/Serviço	Categoria Profissional/Cargo com Déficit de Contratação	Plantões de 12h previstos no mês	Plantões de 12h não realizados	Plantões de 12h não realizados por não contratação	Plantões de 12h não realizados por contratados com ausência justificada	Plantões de 12h não realizados por contratados com ausência injustificada	Plantões de 12h não realizados por contratados com afastamentos superiores a 30 dias não repostos
AMA/UBS INTEGRADA JARDIM BRASIL	Médico Clínico	52	10	0	1	9	0
	Médico Pediatra	21	6	0	4	2	0
AMA/UBS INTEGRADA VILA GUILHERME	Médico Clínico	35	16	0	2	14	0
	Médico Pediatra	22	4	0	1	3	0
AMA/UBS INTEGRADA VILA MEDEIROS	Médico Clínico	26	7	0	5	2	0
	Médico Pediatra	4	4	1	0	1	0
PSM VILA MARIA BAIXA	Categoria Profissional/Cargo com Déficit de Contratação	Plantões de 12h previstos no mês	Plantões de 12h não realizados	Plantões de 12h não realizados por não contratação	Plantões de 12h não realizados por contratados com ausência justificada	Plantões de 12h não realizados por contratados com ausência injustificada	Plantões de 12h não realizados por contratados com afastamentos superiores a 30 dias não repostos
	Médico Clínico-PD	169	18	0	18	0	0
	Médico Clínico PN	64	2	0	2	0	0
	Médico Pediatra-PD	78	18	2	16	0	0
	Médico Pediatra - PN	69	16	6	10	0	0
	Médico Cir. Geral diurno	32	7	0	7	0	0
	Médico Cir. Not.	32	5	0	5	0	0
	Categoria Profissional/Cargo com Déficit de Contratação	Plantões de 6h previstos no mês	Plantões de 6h não realizados	Plantões de 6h não realizados por não contratação	Plantões de 6h não realizados por contratados com ausência justificada	Plantões de 6h não realizados por contratados com ausência injustificada	Plantões de 6h não realizados por contratados com afastamentos superiores a 30 dias não repostos
	Médico clínico Horizontal 06h	31	1	1	0	0	0
	Médico Pediatra diarista	31	4	0	4	0	0

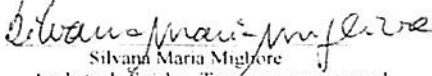



MII  
JVI


Fonte: AS planilhas enviadas pelo sistema WEBSAASS apresentam inconsistências que dificultam a análise mais acurada destes dados, portanto usamos as planilhas de Controles enviadas bem como CNES e SIGA-SAÚDE.

São Paulo, 09 de Outubro de 2018.

  
Antônio Augusto F. Leporace  
Supervisor Técnico de Saúde  
Supervisão de Saúde Vila Maria/ V. Guilherme

  
Silvana Maria Migliore  
Analista de Saúde - Terapeuta ocupacional  
Supervisão de Saúde Vila Maria/ V. Guilherme

  
Denilson Borges Ribeiro  
Assistente de Saúde - Enfermagem  
Supervisão de Saúde Vila Maria/ Vila Guilherme

  
Ass. Ciência: João Mauricio Peres Mainenti  
Diretoria Clínica  
Superintendência OSS/SPDM Vila Maria/Vila Guilherme

PI

**Relatório de Avaliação e Acompanhamento de Serviços de Saúde**

Contrato de Gestão

R008/2015 - REDE ASSISTENCIAL DA STS VILA MARIA/VILA GUILHERME

Contratada

04 – SPDM ASSOCIAÇÃO PAULISTA PARA O DESENVOLVIMENTO DA MEDICINA

Período de Medição:

Julho DE 2018

Atenção Básica

Unidade/Serviço	Produção	% alcance da meta prevista no contrato	Justificativa
UBS VILA GUILHERME	Nº CONSULTA PEDIATRIA UBS	76,04%	dia 02 e 06 expediente suspenso das 07h às 15h por conta dos jogos da Copa, 01 feriado. Alto absenteísmo nos dias de jogos da COPA.
	Nº CONSULTA GINECOLOGIA	72,43%	dia 02 e 06 expediente suspenso das 07h às 15h devido aos jogos da COPA, 01 feriado e déficit de 08 horas. Alto absenteísmo nos dias de jogos da COPA.
UBS VILA IZOLINA MAZZEI	Nº CONSULTA CLINICA MÉDICA	24,46%	dia 02 e 06 expediente suspenso das 07h às 15h por conta dos jogos da Copa, 30 dias de férias a partir de 02/07/2018 de profissional 40h, e outras 07 faltas justificadas. Dra. Carolina 20h afastada dos atendimentos por conta da Lei Gestante e Lactante (para profissionais de grau máximo de periculosidade), esta realizando trabalhos administrativos. Unidade apenas com 1 profissional no período.
	Nº CONSULTA HOMEOPATIA	67,20%	dia 02 e 06 expediente suspenso das 07h às 15h - publicado em DO - jogos da copa, retorno de férias em 10/07/2018. Alto absenteísmo nos dias de jogos.
	Nº CONSULTA GINECOLOGIA	74,14%	dia 02 e 06 expediente suspenso das 07h às 15h - publicado em DO - jogos da copa, 20 dias de férias a partir de 05/07/2018.
	Nº CONSULTA PEDIATRIA	57,22%	dia 02 e 06 expediente suspenso das 07h às 15h - publicado em DO - jogos da copa, 01 feriado (09/07/18; e 1 prof. 20 dias de férias a partir de 04/07/2018. Alto índice de absenteísmo nos dias de jogos da copa.
UBS JARDIM BRASIL	Nº ATENDIMENTO PROCEDIMENTO ODONTOLOGIA	70,68%	dia 02 e 06 expediente suspenso das 07h às 15h - publicado em DO - jogos da copa; 01 profissional de 20 horas pediu demissão inicio mês (não realizou atendimentos);
	Nº CONSULTA CLINICA MÉDICA UBS	65,90%	dia 02 e 06 expediente suspenso das 07:00 as 15:00 - publicado em DO - jogos da copa, 01 feriado; 1 profissional 20hrs de licença médica por tempo indeterminado
	Nº CONSULTA PEDIATRIA UBS	47,78%	dia 02 e 06 expediente suspenso das 07h às 15h - publicado em DO - jogos da copa, 01 feriado; 1 déficit de 20 horas
ESF JARDIM BRASIL	Nº ATENDIMENTO INDIVIDUAL ODONTOLOGIA	0,00%	Prof. 40h de Férias por 30 dias a partir de 02/07/18. Não houve atendimento
	Nº ATENDIMENTO PROCEDIMENTO ODONTOLOGIA	0,00%	Prof. 40h de Férias por 30 dias a partir de 02/07/18. Não houve atendimento
PARQUE NOVO MUNDO I	Nº CONSULTA GINECOLOGIA	67,30%	dia 02 e 06 expediente suspenso das 07h às 15h - publicado em DO - jogos da copa; 1 déficit de 10 horas; 1 feriado no mês;
	Nº CONSULTA ODONTOLOGIA ATENDIMENTO INDIVIDUAL	74,65%	dia 02 e 06 expediente suspenso das 07h às 15h - publicado em DO - jogos da copa; 1 férias prof. 40h por 30 dias a partir de 02/07/2018;
	Nº PROCEDIMENTOS ODONTOLOGIA	66,26%	
P. NOVO MUNDO II	Nº CONSULTA CLINICA MÉDICA	65,20%	dia 02 e 06 expediente suspenso das 07h às 15h - publicado em DO - jogos da copa; 02 faltas justificadas; 1 feriado
	Nº CONSULTA GINECOLOGIA	69,01%	dia 02 e 06 expediente suspenso das 07:00 as 15:00 - publicado em DO - jogos da copa; 01 feriado
	Nº CONSULTA PEDIATRIA	42,77%	dia 02 e 06 expediente suspenso das 07:00 as 15:00 - publicado em DO - jogos da copa; 02 faltas justificadas; 01 feriado;
ESF. P NOVO MUNDO II	MÉDICO GENERALISTA	70,67%	dia 02 e 06 expediente suspenso das 07h às 15h - publicado em DO - jogos da copa; 1 feriado; 1 férias de 20 dias a partir de 11/07/18; 2 dias Licença Médica;



VILA MEDEIROS	Nº CONSULTA GINECOLOGIA	41,25%	dia 02 e 06 expediente suspenso das 07h às 15h - publicado em DO - jogos da copa; 1 feriado; Déficit de 40h (Conforme TA010);
	Nº CLÍNICA MÉDICA UBS	71,92%	dia 02 e 06 expediente suspenso das 07h às 15h - publicado em DO - jogos da copa; 2 dias de Atestado Medico para prof. 20h. Déficit de 26h (TA010); Alto Absenteísmo nos dias de jogos;
	Nº CONSULTA PEDIATRIA UBS	78,90%	dia 02 e 06 expediente suspenso das 07h às 15h - publicado em DO - jogos da copa; 1 Déficit de 20h pelo TA010;

Fonte: Contratada, NTCSS, CNES, planilha de acompanhamento STS e SIGA

Atenção Básica			
Unidade/Serviço	Produção	% alcance da meta prevista no contrato	Justificativa
UBS CARANDIRU	Nº CONSULTA CLÍNICA MÉDICA	77,94%	dia 02 e 06 expediente suspenso das 07h às 15h - publicado em DO - jogos da copa; 01 feriado; Dr.Cassio assumiu a agenda da Dra. Jaqueline que se desligou da instituição em maio de 2018 o que gerou absenteísmo devido ao remanejamento de consultas
	Nº CONSULTA PEDIATRA	56,96%	dia 02 e 06 expediente suspenso das 07h às 15h - publicado em DO - jogos da copa; 01 feriado, início de pediatria de 10 horas em 11/07/2018, absenteísmo devido ao remanejamento de consultas
	Nº CONSULTA GO	50,82%	dia 02 e 06 expediente suspenso das 07h às 15h - publicado em DO - jogos da copa; 01 feriado; Alto absenteísmo nos dias de jogos e também por conta do remanejamento de consultas que já estavam agendadas nas datas de jogo
	Nº CONSULTA ODONTOLOGIA ATENDIMENTO INDIVIDUAL	77,95%	dia 02 e 06 expediente suspenso das 07:00 as 15:00 - publicado em DO - jogos da copa; 01 feriado; 1 férias de prof 20hrs por 20 dias até 19/07/2018
	Nº PROCEDIMENTO ODONTOLOGIA	74,70%	dia 02 e 06 expediente suspenso das 07h às 15h - publicado em DO - jogos da copa; 01 feriado; 1 férias de prof 20h por 20 dias até 19/07/2018
UBS JARDIM JULIETA	Nº CONSULTA GO	23,03%	dia 02 e 06 expediente suspenso das 07h às 15h - publicado em DO - jogos da copa; 01 feriado; Prof. 20h de férias 30 dias até 30/07/2018; 1 déficit de 10 horas;
	Nº CONSULTA PEDIATRA	33,67%	dia 02 e 06 expediente suspenso das 07h às 15h - publicado em DO - jogos da copa; 01 feriado; 01 profissional de 20 horas afastada pela lei n° 13.287 (prof grau maximo de insalubridade deve ser afastado) realizando trabalhos administrativos; 1 prof. 10h iniciou em 05/07/2018;
UBS JARDIM JAPÃO	Nº CONSULTA GO	39,44%	dia 02 e 06 expediente suspenso das 07:00 as 15:00 - publicado em DO - jogos da copa; 01 feriado; 1 férias prof. 30hrs de 20 dias a partir de 10/07/2018 e déficit de 30 horas
	Nº CONSULTA PSIQUIATRIA	40,00%	dia 02 e 06 expediente suspenso das 07:00 as 15:00 - publicado em DO - jogos da copa; 01 feriado; 1 déficit de 10 horas;
UBS VILA EDE	Nº CONSULTA CLÍNICA MÉDICA	60,20%	dia 02 e 06 expediente suspenso das 07:00 as 15:00 - publicado em DO - jogos da copa; 01 feriado; 01 profissional de 20 horas afastado por licença médica no periodo;
	Nº CONSULTA GO	77,94%	dia 02 e 06 expediente suspenso das 07:00 as 15:00 - publicado em DO - jogos da copa; 01 feriado; férias 15 dias prof 20hrs PMSP
	Nº CONSULTA PEDIATRA	61,69%	dia 02 e 06 expediente suspenso das 07:00 as 15:00 - publicado em DO - jogos da copa; 01 feriado; 1 déficit de 10 horas; Alto Absenteísmo nos dias de jogo;
	Nº CONSULTA PSIQUIATRIA	0%	Prof. afastado dos atendimentos conforme Lei n° 13.287 (grau maximo de periculosidade). Realizando trabalhos administrativos;
	Nº ATENDIMENTO INDIVIDUAL ODONTOLOGIA	83,92%	dia 02 e 06 expediente suspenso das 07:00 as 15:00 - publicado em DO - jogos da copa; 01 feriado; Problemas com abastecimento de insumos PMSP (gorro);

UBS VILA LEONOR	Nº CONSULTA CLÍNICA MÉDICA	64,13%	dia 02 e 06 expediente suspenso das 07h às 15h - publicado em DO - jogos da copa; 01 feriado; 1 déficit de 20 horas
	Nº CONSULTA PEDIATRIA	70,12%	dia 02 e 06 expediente suspenso das 07h às 15h - publicado em DO - jogos da copa; 01 feriado; 1 déficit de 10 horas
	Nº ATENDIMENTO INDIVIDUAL ODONTOLOGIA	62,50%	dia 02 e 06 expediente suspenso das 07h às 15h - publicado em DO - jogos da copa; 01 feriado; 1 déficit de 20 horas; 1 prof. férias 20 dias a partir de 17/07/2018; 1 prof. retorno de férias em 17/07 (considerar 10 dias trabalhados).
	Nº CONSULTA GO	19,96%	dia 02 e 06 expediente suspenso das 07h às 15h - publicado em DO - jogos da copa; 01 feriado; 1 prof 20h férias até 17/07; 1 déficit 20h;
UBS VILA MARIA - DR. LUIZ PAULO GNECCO	Nº CONSULTA CLÍNICA MÉDICA	79,72%	dia 02 e 06 expediente suspenso das 07h às 15h - publicado em DO - jogos da copa; 01 feriado; Alto Absenteísmo nos dias de jogos;
	Nº CONSULTA PEDIATRIA	65,53%	dia 02 e 06 expediente suspenso das 07h às 15h - publicado em DO - jogos da copa; 01 feriado; 01 profissional de 10 horas afastada dos atendimentos conforme lei 13.287 (grau máximo de periculosidade) realizado trabalho administrativo;
	Nº ATENDIMENTO INDIVIDUAL ODONTOLOGIA	45,31%	dia 02 e 06 expediente suspenso das 07h às 15h - publicado em DO - jogos da copa; 01 feriado; 1 déficit de 40 horas; 1 licença médica prof. 20h no período; 1 férias de 20 dias a partir de 02/07.
	Nº PROCEDIMENTO ODONTOLOGIA	36,80%	dia 02 e 06 expediente suspenso das 07h às 15h - publicado em DO - jogos da copa; 01 feriado; 1 déficit de 40 horas; 1 licença médica prof. 20h no período; 1 férias de 20 dias a partir de 02/07.
	Nº ATENDIMENTO PSIQUIATRIA	32,00%	dia 02 e 06 expediente suspenso das 07h às 15h - publicado em DO - jogos da copa; 01 feriado; Alto absenteísmo nos dias de jogos; 1 déficit de 5 horas;
UBS VILA SABRINA	Nº ATENDIMENTO INDIVIDUAL CIR.DENTISTA	60,76%	dia 02 e 06 expediente suspenso das 07h às 15h - publicado em DO - jogos da copa; 01 feriado; 1 férias de 20 dias a partir de 10/07/2018; 1 prof. retornou de férias a partir de 10/07/18; 1 prof. 20h de Licença Maternidade; 1 déficit 20h;
	Nº PROCEDIMENTO ODONTOLOGIA	69,54%	dia 02 e 06 expediente suspenso das 07h às 15h - publicado em DO - jogos da copa; 01 feriado; 1 férias de 20 dias a partir de 10/07/2018; 1 prof. retornou de férias a partir de 10/07/18; 1 prof. 20h de Licença Maternidade; 1 déficit 20hrs;
	Nº CONSULTAS CLINICA MÉDICA	82,25%	dia 02 e 06 expediente suspenso das 07h às 15h - publicado em DO - jogos da copa; 01 feriado; 1 Profissional afastada pela Lei n° 13.287 (grau máximo de periculosidade) realizando trabalho administrativo;
	Nº CONSULTAS GINECOLOGIA	60,64%	dia 02 e 06 expediente suspenso das 07h às 15h - publicado em DO - jogos da copa; 01 feriado; 1 Profissional 20h de Licença maternidade;
	Nº CONSULTAS PEDIATRIA	66,32%	dia 02 e 06 expediente suspenso das 07h às 15h - publicado em DO - jogos da copa; 01 feriado; 1 déficit de 10 horas;

Fonte: Contratada, NTCSS, CNES, planilha de acompanhamento STS e SIGA

REDE DE CUIDADOS À PESSOA IDOSA			
Unidade/Serviço	Produção	% alcance da meta prevista no contrato	Justificativa
PAI AMA/UBS VILA GUILHERME	Nº DE IDOSO EM ACOMPANHAMENTO	66,67%	dia 02 e 06 expediente suspenso das 07h às 15h - publicado em DO - jogos da copa; 01 feriado; 01 ACI enquadrado na lei n° 13.287 afastado dos atendimentos conforme apresentação de carta médica;
URSI- CARANDIRU	PSICOLOGIA	0,00%	déficit de 30 horas
	ASSISTENTE SOCIAL	68,00%	dia 02 e 06 expediente suspenso das 07h às 15h - publicado em DO - jogos da copa; 01 feriado; absenteísmo nos dias de jogos
	ENFERMAGEM	53,75%	dia 02 e 06 expediente suspenso das 07h às 15h - publicado em DO - jogos da copa; 01 feriado; 1 férias de 30 dias a partir de 07/07/18; Absenteísmo nos dias de jogos
CER III	CASOS NOVOS	80,00%	dia 02 e 06 expediente suspenso das 07h às 15h - publicado em DO - jogos da copa; 01 feriado; absenteísmo nos dias de jogos

Fonte: Contratada, NTCSS, CNES, planilha de acompanhamento STS e SIGA.

Centro de Especialidades Odontológicas			
Unidade/Serviço	Produção	% alcance da meta prevista no contrato	Justificativa
CEO II VILA GUILHERME	Nº PROCEDIMENTO ENDO	16,66%	dia 02 e 06 expediente suspenso das 07h às 15h - publicado em DO - jogos da copa; 01 feriado; Compressor quebrado durante 7 dias; Problemas no abastecimento de insumos PMSP como gorro e falta de Cone de Papel (utilizado para o fechamento do Canal dentário, sem este insumo os dentista não podem realizar obturações), portanto, devido a falta do insumo não houve registro de procedimentos e somente consulta que não é computada para meta; 1 férias prof. PMSP até 15/07/18;
	PACIENTES ESPECIAIS	36,25%	dia 02 e 06 expediente suspenso das 07h às 15h - publicado em DO - jogos da copa; 01 feriado; Compressor quebrado durante 7 dias; Problemas no abastecimento de insumos PMSP como gorro;
	PROTESISTA	46,38%	dia 02 e 06 expediente suspenso das 07h às 15h - publicado em DO - jogos da copa; 01 feriado; Compressor quebrado durante 7 dias; Problemas no abastecimento de insumos PMSP como gorro; 1 férias prof. 40h de 20 dias a partir de 10/07/2018;
	Nº ATENDIMENTO ORTODONTIA	33,75%	dia 02 e 06 expediente suspenso das 07h às 15h - publicado em DO - jogos da copa; 01 feriado; Compressor quebrado durante 7 dias; Problemas no abastecimento de insumos PMSP como gorro; 1 férias prof. 20hrs de 20 dias a partir de 10/07/2018;
	PROTESES ENTREGUE	77,50%	
	APARELHOS	50,00%	1 férias prof (Ortodontia) 20h de 20 dias a partir de 10/07/2018;

Fonte: Contratada, NTCSS, CNES, planilha de acompanhamento STS e SIGA

HD RHC			
Unidade/Serviço	Produção	% alcance da meta prevista no contrato	Justificativa
HOSP DIA DA REDE HORA CERTA VILA GUILHERME VILA MARIA	Nº CONSULTA CARDIOLOGIA	76,13%	dia 02 e 06 expediente suspenso das 07h às 15h - publicado em DO - jogos da copa; 01 feriado; 1 férias de 30 dias a partir de 07/07;
	Nº CONSULTA REUMATO	63,63%	dia 02 e 06 expediente suspenso das 07h às 15h - publicado em DO - jogos da copa; 01 feriado;
	Nº CONSULTA GASTRO	0,00%	Profissional de Férias de 30 dias a partir de 04/07/2018
	Nº CONSULTA CIRURGIA GERAL	27,27%	dia 02 e 06 expediente suspenso das 07h às 15h , 01 feriado; 1 déficit 12 horas; Consultas foram realizadas pelo Cirurgião Pediatrico que dividiu a agenda até a reativação do Centro Cirúrgico;
	Nº CONSULTA PROCTOLOGIA	0,00%	Déficit de 12h
	Nº CONSULTA GINECOLOGIA	0,00%	Déficit de 12h
	Nº PROCEDIMENTO ANGIOLOGIA	0,00%	
	Nº PROCEDIMENTO CIRURGIA	0,00%	
	Nº PROCEDIMENTO CIRURGIA PEDIATRIÁTRICA	0,00%	O centro cirúrgico estava fechado no período por problemas físicos (roubo do cabeamento de cobre e da condensadora do Ar Condicionado) / SPDM esta cobrando ressarcimento da empresa de segurança. As empresas tercerizadas do serviço de anestesia estavam em processo de fechamento do contrato;
	Nº PROCEDIMENTO ORTOPEDIA	0,00%	
	Nº PROCEDIMENTO GINECOLOGIA	0,00%	
Nº PROCEDIMENTO UROLOGIA	0,00%		

Fonte: Contratada, NTCSS, CNES, planilha de acompanhamento STS e SIGA





SADT			
Unidade/Serviço	Produção	% alcance da meta prevista no contrato	Justificativa
SADT - UBS INTEGRAL VILA IZOLINA MAZZEI	Nº ELETROENCEFALOGRAMA	41,00%	Férias de 10/07/2018 A 30/07/2018
	Nº ULTRASSONOGRAMA OBSTÉTRICO	68,00%	priorização de morfológico e obstétrico com doppler por contas das gestantes de alto risco
	Nº ULTRASSONOGRAMA DOPPLER VASCULAR	0,00%	dia 02 e 09 expediente após as 15h, 01 feriado
SADT - HOSP DIA DA REDE HORA CERTA VILA GUILHERME VILA MARIA	MAPA	79,16%	dia 02 e 06 expediente suspenso das 07h às 15h , 01 feriado; Equipamento quebrado por 4 dias;
	ECOCARDIOGRAMA	78,40%	dia 02 e 06 expediente suspenso das 07h às 15h , 01 feriado e 01 falta justificada


Fonte: Contratada, NTCSS, CNES, planilha de acompanhamento STS e SIGA.

São Paulo, 03 de Setembro de 2018.

  
 ANTONIO AUGUSTO F. LEPORACE  
 Supervisor Técnico II  
 Supervisão Técnica de Saúde Vila Maria/ Vila  
 Guilherme

  
 DENILSON BORGES RIBEIRO  
 Assistente de Saúde - Enfermagem  
 Supervisão Técnica de Saúde Vila Maria/ Vila  
 Guilherme

  
 SILVANA MARIA MIGLIORE  
 Analista de Saúde - Terapeuta Ocupacional  
 Supervisão Técnica de Saúde Vila Maria/ Vila Guilherme

  
 Ass. Clínica: JOÃO MAURÍCIO PERES MAINENTI  
 Diretor Clínico  
 Superintendência OSS/SPDM Vila Maria/ Vila Guilherme

Relatório Q8 - Indicador de Qualidade – Relatório de Avaliação e Acompanhamento de Serviços de Saúde  
Indicador de Qualidade: Relatório Q8- Funcionamento do conselho gestor

Contrato de Gestão	R008/2015 - REDE ASSISTENCIAL DA STS VILA MARIA/VILA GUILHERME
Contratada	04 - SPDM ASSOCIAÇÃO PAULISTA PARA O DESENVOLVIMENTO DA MEDICINA
Período de Pontuação:	MÊS 35- Julho de 2018

**II – INDICADOR DE QUALIDADE**

**RELATÓRIO Q8 – Relatório de verificação do Indicador: Funcionamento do Conselho Gestor das Unidades gerenciadas no Contrato de Gestão.**

Conforme Matriz de Indicadores de Qualidade, no mês 35 deste contrato (ref. a Julho/18) deverá ser acompanhado e avaliado a execução do CONTRATO DE GESTÃO, pelo seguinte indicador:

Relatório Q8 - Funcionamento do Conselho Gestor - indicador 8 – Funcionamento do conselho gestor.

Quadro 1- Número de reuniões do Conselho Gestor por unidade gerenciadas no contrato de gestão, previstas e realizadas, assim como a respectiva porcentagem referente aos meses de Março/Abril e Maio/2018, da STS Vila Maria/Vila Guilherme.

Unidade de Saúde Avaliada	Reuniões previstas no período	Reuniões realizadas no período	%	Justificativa
AMA/UBS/HD-RHC VILA GUILHERME	3	3	100%	
AMA/UBS VILA MEDEIROS	3	3	100%	
UBS/UBS/CER/APD-CARANDIRU	3	3	100%	
UBS VILA LEONOR	3	3	100%	
UBS VILA EDE	3	3	100%	
UBS/EMAD JARDIM JAPÃO	3	3	100%	
UBS/ESF P. NOVO MUNDO I	3	3	100%	
UBS/ESF P. NOVO MUNDO II	3	0	0%	Reuniões sem quórum
UBS VILA SABRINA	3	3	100%	
UBS VILA TIZOLINA MAZZEI	3	3	100%	
AMA/UBS JARDIM BRASIL	3	3	100%	
UBS VILA MARIA- DR LUIS PAULO GNECCO	3	3	100%	
UBS JARDIM JULIETA	3	3	100%	
PSM V. M. BAIXA	3	3	100%	
CAPS INFANTIL II	3	3	100%	


*[Handwritten signatures]*




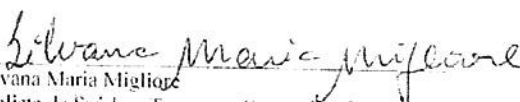
Total	45	42	93%	
-------	----	----	-----	--


De acordo com as informações acima, a porcentagem de realizações de reuniões do Conselho Gestor em 93%, superior a META de 80%, sendo assim consideramos que a Meta deste indicador foi cumprida.

São Paulo, 01 de Novembro de 2018

  
Antônio Augusto Leporace  
Diretor do Distrito de Saúde  
Supervisão de Saúde Vila Maria/ V. Guilherme

  
Denilson Borges Ribeiro  
Assistente de Saúde – Enfermagem I  
Supervisão de Saúde Vila Maria/ Vila Guilherme

  
Silvana Maria Migliore  
Analista de Saúde – Terapeuta Ocupacional  
Supervisão de Saúde Vila Maria/ Vila Guilherme

  
Ass. Ciência: João Maurício Peres Mainenti  
Diretoria Clínica  
Superintendência OSS/SPDM Vila Maria/ Vila Guilherme



Em I



Relatório de Avaliação e Acompanhamento de Serviços de Saúde			
Contrato de Gestão R008/2015 - REDE ASSISTENCIAL DA STS VILA MARIA/VILA GUILHERME			
Contratada SPDM ASSOCIAÇÃO PAULISTA PARA O DESENVOLVIMENTO DA MEDICINA			
Processo de Origem nº 2014-0.136.154-0.			
Período de Medição: Agosto/18 - TA-0010			
Apresentamos nos quadros abaixo ERRATA quanto ao número e carga horária semanal dos profissionais NÃO CONTRADADOS, CONFORME PREVISTO na EQUIPE MÍNIMA e de responsabilidade da CONTRATADA, da Unidade de Saúde de Vila Sabrina quanto a equipe de odontologia que deixou de constar no relatório principal, cujos documentos comprobatórios encontram-se arquivados nesta Supervisão Técnica de Saúde Vila Maria/ Vila Guilherme.			
Atenção Básica			
Unidade/serviço	Déficit de Profissional (Não Contratado)	Categoria Profissional	Carga Horária Semanal ( horas)
UBS INTEGRADA VILA GUILHERME	1	CLINICA MÉDICA	20h
	0,09	FARMACEUTICO JR	44h
UBS VILA MARIA- DR LUIS PAULO GNECCO	0,25	PSIQUIATRIA	20h
	1	ASSISTENTE SOCIAL	30h
	1	ODONTOLOGIA	20h
	1	FARMACEUTICO JR	40h
JARDIM JULIETA	0,5	GINECOLOGIA	10h
	1	PSIQUIATRIA	20h
VILA MEDEIROS	2,5	CLÍNICA MÉDICA	20h
	2	GINECOLOGIA	20h
	1	PEDIATRIA	20h
UBS PARQUE NOVO MUNDO I	1	ENFERMEIRO	40h
	0,5	GINECOLOGIA	20h
UBS PARQUE NOVO MUNDO II	0,5	PEDIATRA	20h
	1	ENFERMAGEM	30h
NASF- UBS PARQUE NOVO MUNDO II	1	PSIQUIATRIA	20h
	1	PROFESSOR DE EDUCAÇÃO FÍSICA	30h
	0,5	TERAPEUTA OCUPACIONAL	20h
NASF- JD. BRASIL	1	TERAPEUTA OCUPACIONAL	20h
	1	PSICÓLOGO	40h
ESF JD. BRASIL	3	ACS	40h
UBS VILA EDE	1	PEDIATRIA	20h
	2	CLÍNICA MÉDICA	20h
	1	FARMACEUTICO JR	40h
	2	GINECOLOGISTA	20h

CM: PROFISSIONAL AFASTADO POR 90 DIAS ( MÊS DE JULHO JÁ NÃO ESTAVA PRESENTE)			
UBS JARDIM JAPÃO	0,5	PSIQUIATRA	20h
	0,5	GINECOLOGIA	20h
	2	ODONTOLOGIA	20h
	1	ENFERMAGEM	30h
	1	FARMACEUTICO JR	40h
CM: PROFISSIONAL DE 20 HORAS EM LICENÇA MÉDICA POR TEMPO INDETERMINADO, EM JULHO APRESENTOU ATESTADO DE 90 DIAS A PARTIR DE 10/07			
UBS CARANDIRU	1	FARMACEUTICO JR	40h
	1	ENFERMAGEM	30h
ENFERMAGEM = EMPRESTADA AO PS			
UBS VILA IZOLINA MAZZEI	0,4	PNEUMOLOGIA	20h
	1	FARMACEUTICO JR	40h
VILA SABRINA	1	FARMACÊUTICO JR	40h
	1	PEDIATRIA	10h
	2	CIR. DENTISTA	20h
	0,33	ENFERMAGEM	30h
Atenção Especializada/Redes Temáticas			
Unidade/serviço	Déficit de Profissional (Não Contratado)	Categoria Profissional	Carga Horária Semanal ( horas)
REDE HORA CERTA	1	NEUROLOGIA	12h
	1	REUMATOLOGIA	12h
	1	GINECOLOGIA	12h
	1	PROCTOLOGIA	12h
CER III CARANDIRU	0,4	ORTOPEDISTA	20h
	1	PSICÓLOGO	30h
	0,5	NUTRICIONISTA	40h
CAPS INFANTO JUVENIL	1	FARMACEUTICO JR	40h
	1	FONOAUDIOLOGIA	30h
FISIOTERAPEUTA = AFASTADA PELO INSS ATE 30/11/2018			
URSI - CARANDIRU	1	FONOAUDIOLOGIA	40h

Fonte: AS planilhas enviadas pelo sistema WEBSAASS apresentam inconsistências que dificultam a análise mais acurada destes dados, portanto usamos as planilhas de Controles enviadas pelos gerentes, bem como CNES e SIGA-SAÚDE.

São Paulo, 18 de DEzembro de 2018.

 Antônio Augusto F. Leporace Diretor do Distrito de Saúde Distrito de Saúde Vila Maria/ V. Guilherme	 Silvana Maria Migliore Analista de Saúde – Terapeuta Ocupacional Distrito de Saúde Vila Maria/ V. Guilherme
--	--

 Denilson Borges Ribeiro Assistente de Saúde – Enfermagem Distrito de Saúde Vila Maria/ Vila Guilherme	 Ass. Ciência: Joao Mauricio Peres Mainenti Diretoria Clínica Superintendência OSS/SPDM Vila Maria/Vila Guilherme
--	---



Relatório de Avaliação e Acompanhamento de Serviços de Saúde

Contrato de Gestão R008/2015 - REDE ASSISTENCIAL DA STS VILA MARIA/VILA GUILHERME  
 Contratada SPDM ASSOCIAÇÃO PAULISTA PARA O DESENVOLVIMENTO DA MEDICINA

Processo de Origem nº 2014-0.136.154-0.

Período de Medição: Agosto/18

Déficit de número de plantões e horas semanais de profissionais médicos não contratadas pela Associação Paulista para o Desenvolvimento da Medicina (SPDM), conforme contrato de gestão segundo unidades de urgência e emergência, Supervisão Técnica de Saúde Vila Maria/ Vila Guilherme, em Junho de 2018.

MIT  
180

URGÊNCIA E EMERGÊNCIA

Unidade/Serviço	Categoria Profissional/Cargo com Déficit de Contratação	Plantões de 12h previstos no mês	Plantões de 12h não realizados	Plantões de 12h não realizados por não contratação	Plantões de 12h não realizados por contratados com ausência justificada	Plantões de 12h não realizados por contratados com ausência injustificada	Plantões de 12h não realizados por contratados com afastamentos superiores a 30 dias não repostos
AMA/UBS INTEGRADA JARDIM BRASIL	Médico Clínico	27	0	0	0	0	0
	Médico Pediatra	5	1	0	0	1	0
AMA/UBS INTEGRADA VILA GUILHERME	Médico Clínico	27	1	0	1	0	0
	Médico Pediatra	10	3	0	0	3	0
AMA/UBS INTEGRADA VILA MEDEIROS	Médico Clínico	26	1	0	0	1	0
	Médico Pediatra	5	1	0	1	0	0
PSM VILA MARIA BAIXA	Categoria Profissional/Cargo com Déficit de Contratação	Plantões de 12h previstos no mês	Plantões de 12h não realizados	Plantões de 12h não realizados por não contratação	Plantões de 12h não realizados por contratados com ausência justificada	Plantões de 12h não realizados por contratados com ausência injustificada	Plantões de 12h não realizados por contratados com afastamentos superiores a 30 dias não repostos
	Médico Clínico-PD	116	4	1	3	0	0
	Médico Clínico PN	62	9	0	7	2	0
	Médico Pediatra-PD	66	7	0	5	2	0
	Médico Pediatra - PN	62	20	0	20	0	0
	Médico Cir. Geral diurno	31	1	0	1	0	0
Médico Cir. Not.	31	1	0	1	0	0	


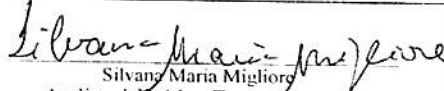
*[Handwritten signatures and initials]*



11/11  
2018

Categoria Profissional/Cargo com Déficit de Contratação	Plantões de 6h previstos no mês	Plantões de 6h não realizados	Plantões de 6h não realizados por não contratação	Plantões de 6h não realizados por contratados com ausência justificada	Plantões de 6h não realizados por contratados com ausência injustificada	Plantões de 6h não realizados por contratados com afastamentos superiores a 30 dias não repostos
Médico clínico Horizontal 06h	31	9	4	0	0	0
Médico Pediatra diarista	50	18	8	1	9	0

Fonte: AS planilhas enviadas pelo sistema WEBSAASS apresentam inconsistências que dificultam a análise mais acurada destes dados, portanto usamos as planilhas de Controles enviadas bem como CNES e SIGA-SAÚDE.

São Paulo, 21 de Novembro de 2018.

 Antônio Augusto F. Leporace Supervisor Técnico de Saúde Supervisão de Saúde Vila Maria/ V. Guilherme	 Silvana Maria Migliori Analista de Saúde - Terapia ocupacional Supervisão de Saúde Vila Maria/ V. Guilherme
---	---

 Denilson Borges Ribciro Assistente de Saúde - Enfermagem Supervisão de Saúde Vila Maria/ Vila Guilherme	 Ass. Ciência: João Mauricio Peres Mainenti Diretoria Clínica Superintendência OSS/SPDM Vila Maria/Vila Guilherme
---	---

PI Tid 17990383



Secretaria Municipal da Saúde – SMS  
 Coordenadoria Regional de Saúde Norte- CRSN  
 Supervisão Técnica do Saúde Vila Maria/Vila Guilherme

Relatório de Avaliação e Acompanhamento de Serviços de Saúde  
 R008/2015 - REDE ASSISTENCIAL DA STS VILA MARIA/VILA GUILHERME  
 04 – SPDM ASSOCIAÇÃO PAULISTA PARA O DESENVOLVIMENTO DA MEDICINA  
 Agosto de 2018 TA010/2018  
 Atenção Básica

Unidade/Serviço	Produção	% alcance da meta prevista no contrato	Justificativa
UBS VILA GUILHERME	Nº CONSULTA CLÍNICA MÉDICA	73,76%	Déficit de 20 horas
	Nº CONSULTA PEDIATRIA	80,98%	Absenteísmo
UBS JARDIM BRASIL	Nº ATENDIMENTO PROCEDIMENTO ODONTOLOGIA	81,62%	01 profissional iniciou em 13/08/2018
	Nº CONSULTA GINECOLOGIA	73,76%	déficit de 10 horas
UBS PARQUE NOVO MUNDO I	Nº CONSULTA PSIQUIATRIA	25,60%	férias de 20 dias a partir de 08/08/2018
	Nº CONSULTA PEDIATRIA	74,43%	déficit de 10 horas, 02 faltas justificadas e absenteísmo
ESF. P NOVO MUNDO I	Nº ATENDIMENTO PROCEDIMENTO ODONTOLOGIA	74,14%	Profissional 40hrs de férias de 06 a 31/08/2018
	Nº CONSULTA GINECOLOGIA	49,61%	Déficit de 40 horas
VILA MEDEIROS	Nº CLÍNICA MÉDICA	78,89%	Conforme TA010/18 déficit de 50hrs de Clínico. 1 Férias de 30 dias a partir de 02/08/2018, 1 férias de 30 dias a partir de 14/08/2018 e 03 faltas justificadas;
	Nº CONSULTA PEDIATRIA	65,35%	Déficit de 20 horas
	Nº CONSULTA PSIQUIATRIA	50,40%	Férias de 30 dias a partir de 08/08/2018 profissional ESTADO
UBS CARANDIRU	Nº CONSULTA PEDIATRIA	82,78%	Absenteísmo
	Nº CONSULTA GO	72,91%	01 falta justificada e déficit de 10 horas
UBS JARDIM JULIETA	Nº CONSULTA PEDIATRIA	62,78%	uma profissional enquadrada na Lei nº 13.287, assim a mesma esta afastada dos atendimentos realizando apenas trabalhos administrativos. OSS não pode contratar profissional temporário, pois a profissional ainda não foi afastada pelo INSS.
	Nº CONSULTA GO	67,42%	1 déficit de 10 horas; 1 férias de 30 dias a partir de 01/08/2018;
UBS JARDIM JAPÃO	Nº CONSULTA PSIQUIATRIA	46,40%	1 déficit de 10 horas
	Nº ATENDIMENTO INDIVIDUAL ODONTOLOGIA	57,50%	1 déficit de 20 horas; 1 férias de 30 dias a partir de 01/08/2018
	Nº ATENDIMENTO PROCEDIMENTO ODONTOLOGIA	60,11%	1 déficit de 20 horas; 1 férias de 30 dias a partir de 01/08/2018

Handwritten signatures and initials at the top right of the page.

PI

Unidade/Serviço	Produção	% alcance da meta prevista no contrato	Justificativa
UBS VILA EDE	Nº CONSULTA CLÍNICA MÉDICA	40,87%	01 profissional em licença médica por 90 dias menos; 1 déficit de 20 horas; 02 faltas justificadas;
	Nº CONSULTA GO	29,65%	2 déficits de 20hrs totalizando 40hrs em déficit; 1 férias de 30 dias a partir de 01/08/2018;
	Nº CONSULTA PEDIATRA	63,67%	1 déficit de 20 horas;
	Nº CONSULTA PEDIATRIA	40,00%	1 Déficit de 10 horas; 1 férias de 30 dias a partir de 20/08/2018
	Nº CONSULTA GO	55,13%	1 Déficit de 20 horas
UBS VILA LEONOR	Nº ATENDIMENTO INDIVIDUAL CIR. DENTISTA	63,95%	1 Déficit de 20 horas; 1 FÉRIAS de 30/07/2018 até 28/08/2018; 1 profissional iniciou na unidade em 06/08/2018
	Nº ATENDIMENTO PSQUIATRIA	19,20%	1 déficit de 5 horas; 1 férias a partir de 08/08/2018;
UBS VILA MARIA - DR. LUIZ PAULO GNECCO	Nº ATENDIMENTO INDIVIDUAL CIR.DENTISTA	64,55%	1 déficit de 40 horas; 1 férias de 30 dias a partir de 08/08/2018
	Nº PROCEDIMENTO ODONTOLOGIA	69,49%	1 déficit de 40 horas; 1 férias de 30 dias a partir de 08/08/2018
UBS VILA SABRINA	Nº CONSULTAS CLINICA MÉDICA	84,15%	01 profissional enquadrada na Lei nº 13.287, e por isso esta afastada dos atendimentos realizando apenas trabalhos administrativos. OSS não pode repor esta vaga por temporário devido a profissional não estar afastada pelo INSS;
	Nº CONSULTAS GINECOLOGIA	66,92%	01 profissional em licença amamentação até 14/08/2018 e posterior férias de 30 dias a partir de 14/08/2018;
CER III	Nº ATENDIMENTO INDIVIDUAL PEDIATRIA	70,37%	deficit de 10 horas
	CASOS NOVOS	71,11%	sem justificativas

*(Handwritten initials)*


*(Handwritten signature)*


PI


Unidade/Serviço	Produção	% alcance da meta prevista no contrato	Justificativa
<b>REDE DE CUIDADOS À PESSOA IDOSA</b>			
Unidade/Serviço	Produção	% alcance da meta prevista no contrato	Justificativa
URSI- CARANDIRU	PSICOLOGIA ENFERMAGEM	25,00% 60,41%	iniciou em 06/08/2018 Férias de 30 dias a partir de 06/08/2018
Fonte: Contratada, NTCSS, CNEs, planilha de acompanhamento STS e SIGA.			

<b>Centro de Especialidades Odontológicas</b>			
Unidade/Serviço	Produção	% alcance da meta prevista no contrato	Justificativa
CEO II VILA GUILHERME	Nº PROCEDIMENTO ENDO	25,00%	Falta de aperolho de instrumentação rotatória. Problemas no abastecimento de insumos de responsabilidade da PMSP: falta de gorro, e Cons de papel;
Fonte: Contratada, NTCSS, CNEs, planilha de acompanhamento STS e SIGA.			
<b>HD RHC</b>			
Unidade/Serviço	Produção	% alcance da meta prevista no contrato	Justificativa
HOSP DIA DA REDE HORA CERTA VILA GUILHERME VILA MARIA	Nº CONSULTA REUMATO Nº CONSULTA CIRURGIA GERAL	50,75% 54,54%	Déficit de 12h Profissional admitido em 27/08/2018
Fonte: Contratada, NTCSS, CNEs, planilha de acompanhamento STS e SIGA.			

São Paulo, 12 de outubro de 2018.

  
 ANTONIO AUGUSTO F. LEPORACE  
 Supervisor Técnico II  
 Supervisão Técnica de Saúde Vila Maria/ Vila Guilherme

  
 SILVANA MARIA MIGLIORE  
 Analista de Saúde/Terapeuta Ocupacional  
 Supervisão Técnica de Saúde Vila Maria/ Vila Guilherme

  
 DENILSON BORGES RIBEIRO  
 Assistente de Saúde - Enfermagem  
 Supervisão Técnica de Saúde Vila Maria/ Vila Guilherme

  
 Ass. Clínica: JOÃO MAURÍCIO PERES MAINENTI  
 Diretor Clínico  
 Superintendência OSS/SPDM Vila Maria/ Vila Guilherme





Secretaria Municipal da Saúde - SMS  
Coordenadoria regional de Saúde Norte – CRSN

Supervisão Técnica de Saúde Vila Maria /Vila Guilherme

fid 17999394

### Relatório de Avaliação e Acompanhamento de Serviços de Saúde

Indicador de Qualidade: Relatório Q6 – Verificação do indicador de Proporção de gestantes com 7 (sete) ou mais consultas de pré-natal realizadas nas unidades de saúde do Contrato de Gestão

Contrato de Gestão R008/2015 – REDE ASSISTENCIAL DA STS VILA MARIA/VILA GUILHERME

Contratada 04 – SPDM ASSOCIAÇÃO PAULISTA PARA O DESENVOLVIMENTO DA MEDICINA

Período de

Pontuação: Agosto/18 – mês pontuação 36

### INDICADOR DE QUALIDADE

Conforme matriz de indicadores de qualidade, no 36º mês deste contrato ( ref. Agosto/18), deverá ser acompanhado e avaliado a execução do CONTRATO DE GESTÃO, pelo seguinte indicador:

Eficácia do Atendimento do Atendimento da REDE Cegonha – indicador 06 – verificação do indicador de proporção de gestante com 07 ( sete) ou mais consultas de pré – natal realizadas nas unidades de saúde do contrato de gestão.

Abaixo apresentamos os relatórios de análise realizados por esta STS e consideramos o cumprimento desta meta:

Quadro I: - Distribuição do número total de gestantes com DPP no período avaliado, a quantidade de gestantes que realizaram 07 ( sete) ou mais consultas no pré- natal e as respectivas porcentagens, por Unidade no Período de 01/03/2018 a 31/05/2018, no mês de pontuação 36/ Agosto de 2018 e relatório do BI do dia 14/08/2018.

ESTABELECIMENTO DE SAÚDE	QUANTIDADE DE GESTANTES COM DPP NO PERÍODO	QUANTIDADE DE GESTANTES COM 07 OU MAIS CONSULTAS	PROPORÇÃO DE GESTANTES COM 07 OU MAIS CONSULTAS
AMA/UBS INTEGRADA JD. BRASIL	100	87	87%
AMA/UBS INTEGRADA V. GUILHERME	54	49	90,7%
AMA/UBS INTEGRADA V. MEDEIROS	33	29	87,9%
UBS CARANDIRU	32	30	93,8%
UBS JD. JAPÃO	54	54	100%
UBS JD. JULIETA	35	34	97,1%
UBS PQ. N. MUNDO I	84	77	91,7%
UBS PQ. N. MUNDO II	92	80	87%

UBS V. EDE	27	25	92,6%
UBS V. IZOLINA MAZZEI	47	46	97,9%
UBS V. LEONOR	44	40	90,9%
UBS V. MARIA LUIZ PAULO GNECCO	46	45	97,8
UBS V. SABRINA	33	33	100%
<b>TOTAL</b>	<b>681</b>	<b>629</b>	<b>92,4%</b>

Fonte: BI Mãe Paulistana

Período avaliado: Março /Abril e Maio de 2018.

Data Relatório: 18/008/2018.

Em razão da porcentagem de gestantes com 07 ( sete)ou mais consultas de pré-natal, ser superior a 75%, consideramos o **CUMPRIMENTO DA META.**

São Paulo, 14 de Novembro de 2018.



Antônio Augusto F. Leporace  
Supervisor Técnico de Saúde  
Supervisão de Saúde Vila Maria/ V. Guilherme



Silvana Maria Migliore  
Analista de Saúde – Terapeuta ocupacional  
Supervisão de Saúde Vila Maria/ V. Guilherme



Denilson Borges Ribeiro  
Assistente de Saúde – Enfermagem  
Supervisão de Saúde Vila Maria/ Vila Guilherme  
Guilherme




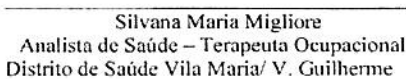
Ass. Ciência: Joao Mauricio Peres Mainenti  
Diretoria Clínica  
Superintendência OSS/SPDM Vila Maria/Vila  
Guilherme

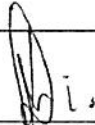

Relatório de Avaliação e Acompanhamento de Serviços de Saúde			
Contrato de Gestão R008/2015 - REDE ASSISTENCIAL DA STS VILA MARIA/VILA GUILHERME			
Contratada SPDM ASSOCIAÇÃO PAULISTA PARA O DESENVOLVIMENTO DA MEDICINA			
Processo de Origem nº 2014-0.136.154-0.			
Período de Medição: Setembro/18 - TA-0010			
Apresentamos nos quadros abaixo ERRATA quanto ao número e carga horária semanal dos profissionais NÃO CONTRADADOS, CONFORME PREVISTO na EQUIPE MÍNIMA e de responsabilidade da CONTRATADA, da Unidade de Saúde de Vila Sabrina quanto a equipe de odontologia que deixou de constar no relatório principal, cujos documentos comprobatórios encontram-se arquivados nesta Supervisão Técnica de Saúde Vila Maria/ Vila Guilherme.			
Atenção Básica			
Unidade/serviço	Déficit de Profissional (Não Contratado)	Categoria Profissional	Carga Horária Semanal ( horas)
UBS INTEGRADA VILA GUILHERME	1	CLINICA MÉDICA	20h
	0,09	FARMACEUTICO JR	44h
UBS VILA MARIA- DR LUIS PAULO GNECCO	0,25	PSIQUIATRIA	20h
	1	ASSISTENTE SOCIAL	30h
	1	ODONTOLOGIA	20h
	1	FARMACEUTICO JR	40h
ODONTOLOGIA= PROFISSIONAL AFASTADO DESDE 16/05/2018, ASSISTENTE SOCIAL= PROFISSIONAL AFASTADA DESDE 23/02/2018.			
VILA MEDEIROS	2	GINECOLOGIA	20h
	2,5	CLÍNICA MÉDICA	20h
	1	PEDIATRIA	20h
	0,09	FARMACEUTICO JR	44h
UBS PARQUE NOVO MUNDO I	1	ENFERMEIRO	40h
	0,5	GINECOLOGIA	20h
	1	ASSISTENTE SOCIAL	30h
UBS PARQUE NOVO MUNDO II	0,5	PEDIATRA	20h
	1	ENFERMAGEM	30h
NASF- UBS PARQUE NOVO MUNDO II	1	PSIQUIATRIA	20h
	1	PROFESSOR DE EDUCAÇÃO FÍSICA	30h
	0,5	TERAPEUTA OCUPACIONAL	20h
UBS JARDIM BRASIL	1	PEDIATRIA	20h
NASF- JD. BRASIL	1	TERAPEUTA OCUPACIONAL	20h
ESF JD. BRASIL	1	ACS	40h
UBS VILA EDE	1	PEDIATRIA	10h
	2	CLÍNICA MÉDICA	20h
	2	GINECOLOGIA	20h
CM: 01 PROFISSIONAL AFASTADO POR 90 DIAS ( MÊS DE JULHO JÁ NÃO ESTAVA PRESENTE)			

UBS JARDIM JAPÃO	1	PSIQUIATRA	10h
	0,5	GINECOLOGIA	20h
	2	ODONTOLOGIA	20h
<b>UBS VILA LEONOR</b>			
UBS VILA LEONOR	1	GINECOLOGIA	20h
	1	ENFERMAGEM	30h
<b>ENFERMAGEM = EMPRESTADA AO PS</b>			
<b>UBS VILA IZOLINA MAZZEI</b>			
UBS VILA IZOLINA MAZZEI	0,4	PNEUMOLOGIA	20h
	1	CLÍNICA MÉDICA	20h
	1	FARMACEUTICO JR	40h
<b>VILA SABRINA</b>			
VILA SABRINA	1	FARMACÊUTICO JR	40h
	1	PEDIATRIA	10h
	1	ODONTOLOGIA	20h
<b>Atenção Especializada/Redes Temáticas</b>			
<b>Unidade/serviço</b>	<b>Déficit de Profissional (Não Contratado)</b>	<b>Categoria Profissional</b>	<b>Carga Horária Semanal ( horas)</b>
<b>CER III CARANDIRU</b>			
CER III CARANDIRU	0,4	ORTOPEDISTA	20h
	1	PSICÓLOGO	30h
	0,5	NUTRICIONISTA	40h
<b>CAPS INFANTO JUVENIL</b>			
CAPS INFANTO JUVENIL	1	FARMACEUTICO JR	40h
	1	FONOAUDIOLOGIA	30h
<b>FISIOTERAPEUTA = AFASTADA PELO INSS ATÉ 30/11/2018</b>			
URSI - CARANDIRU	1	FONOAUDIOLOGIA	40h
<b>HORA CERTA</b>			
HORA CERTA	1	ANGIOLOGIA	12
	1	NEUROLOGIA	12
	1	REUMATOLOGIA	12
	1	PROCTOLOGIA	12
EMAD JARDIM JAPÃO	1	ASSISTENTE SOCIAL	30

Fonte: AS planilhas enviadas pelo sistema WEBSAASS apresentam inconsistências que dificultam a análise mais acurada destes dados, portanto usamos as planilhas de Controles enviadas pelos gerentes, bem como CNES e SIGA-SAÚDE.

São Paulo, 18 de Dezembro de 2018.

 Antônio Augusto F. Lepórace Diretor do Distrito de Saúde Distrito de Saúde Vila Maria/ V. Guilherme	 Silvana Maria Migliore Analista de Saúde – Terapeuta Ocupacional Distrito de Saúde Vila Maria/ V. Guilherme
--	---

 Denilson Borges Ribeiro Assistente de Saúde – Enfermagem Distrito de Saúde Vila Maria/ Vila Guilherme	 Ass. Ciência: Joao Mauricio Peres Mainenti Diretoria Clínica Superintendência OSS/SPDM Vila Maria/Vila Guilherme
--	--

MI

Relatório de Avaliação e Acompanhamento de Serviços de Saúde

Contrato de Gestão R008/2015 - REDE ASSISTENCIAL DA STS VILA MARIA/VILA GUILHERME  
 Contratada SPDM ASSOCIAÇÃO PAULISTA PARA O DESENVOLVIMENTO DA MEDICINA

Processo de Origem n° 2014-0.136.154-0.

Período de Medição: Setembro/18

Déficit de número de plantões e horas semanais de profissionais médicos não contratadas pela Associação Paulista para o Desenvolvimento da Medicina (SPDM), conforme contrato de gestão segundo unidades de urgência e emergência, Supervisão Técnica de Saúde Vila Maria/ Vila Guilherme, em Junho de 2018.

URGÊNCIA E EMERGÊNCIA							
Unidade/Serviço	Categoria Profissional/Cargo com Déficit de Contratação	Plantões de 12h previstos no mês	Plantões de 12h não realizados	Plantões de 12h não realizados por não contratação	Plantões de 12h não realizados por contratados com ausência justificada	Plantões de 12h não realizados por contratados com ausência injustificada	Plantões de 12h não realizados por contratados com afastamentos superiores a 30 dias não repostos
AMA/UBS INTEGRADA JARDIM BRASIL	Médico Clínico	25	2	0	2	0	0
	Médico Pediatra	5	0	0	0	0	0
AMA/UBS INTEGRADA VILA GUILHERME	Médico Clínico	25	0	0	0	0	0
	Médico Pediatra	10	5	0	0	5	0
AMA/UBS INTEGRADA VILA MEDEIROS	Médico Clínico	25	2	0	2	0	0
	Médico Pediatra	10	8	0	3	5	0
PSM VILA MARIA BAIXA	Categoria Profissional/Cargo com Déficit de Contratação	Plantões de 12h previstos no mês	Plantões de 12h não realizados	Plantões de 12h não realizados por não contratação	Plantões de 12h não realizados por contratados com ausência justificada	Plantões de 12h não realizados por contratados com ausência injustificada	Plantões de 12h não realizados por contratados com afastamentos superiores a 30 dias não repostos
	Médico Clínico-PD **	110	9	2	7	0	0
	Médico Clínico PN	60	1	0	1	0	0
	Médico Pediatra-PD	64	15	8	3	4	0
	Médico Pediatra-PN	60	0	0	0	0	0
	Médico Cir. Geral diurno	30	2	0	2	0	0
	Médico Cir. Not.	30	3	0	3	0	0

2




MII  
set

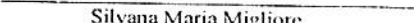
Categoria Profissional/Cargo com Déficit de Contratação	Plantões de 6h previstos no mês	Plantões de 6h não realizados	Plantões de 6h não realizados por não contratação	Plantões de 6h não realizados por contratados com ausência justificada	Plantões de 6h não realizados por contratados com ausência injustificada	Plantões de 6h não realizados por contratados com afastamentos superiores a 30 dias não repostos
Médico clínico Horizontal 06h	30	6	6	0	0	0
Médico Pediatra diarista	46	14	0	0	14	0


Fonte: AS planilhas enviadas pelo sistema WEBSAASS apresentam inconsistências que dificultam a análise mais acurada destes dados, portanto usamos as planilhas de Controles enviadas bem como CNES e SIGA-SAÚDE.


\*\* Nos dias 03,04,05,06,08,09,10,11,13,17,18,20,25 e 27 houve um déficit de seis horas, totalizando 84 horas, sendo que a única falta injustificada ocorreu em 20/09/2018. observamos ainda que com referência aos demais dias verificamos tratar-se de férias.

São Paulo, 26 de Novembro de 2018.

  
Antônio Augusto F. Leporace  
Supervisor Técnico de Saúde  
Supervisão de Saúde Vila Maria/ V. Guilherme

  
Silvana Maria Migliore  
Analista de Saúde – Terapeuta ocupacional  
Supervisão de Saúde Vila Maria/ V. Guilherme

  
Denilson Borges Ribeiro  
Assistente de Saúde – Enfermagem  
Supervisão de Saúde Vila Maria/ Vila Guilherme

  
Ass. Ciência: João Mauricio Peres Mainenti  
Diretoria Clínica  
Superintendência OSS/SPDM Vila Maria/Vila Guilherme

PI

Id 17999659

S A B Di



Secretaria Municipal da Saúde – SMS  
 Coordenadoria Regional de Saúde Norte- CRSN  
 Supervisão Técnica de Saúde Via Maria/Vila Guilherme

Relatório de Avaliação e Acompanhamento de Serviços de Saúde		
R008/2015 - REDE ASSISTENCIAL DA SJS VILA MARIA/VILA GUILHERME		
04 – SPDM ASSOCIAÇÃO PAULISTA PARA O DESENVOLVIMENTO DA MEDICINA		
Setembro de 2018 TA 0010		
Atenção Básica		
Unidade/Serviço	Produção	% alcance da meta prevista no contrato
UBS VILA GUILHERME	CLINICA MÉDICA	59,56%
	PEDIATRIA	74,52%
UBS JARDIM BRASIL	Nº ATENDIMENTO INDIVIDUAL ODONTOLOGIA	79,68%
	Nº PROCEDIMENTO ODONTOLOGIA	79,31%
	Nº CONSULTA PEDIATRIA	50,95%
ESF. JARDIM BRASIL	Nº CONSULTA PSIQUIATRIA	0,00%
	MÉDICO GERALISTA	74,37%
PARQUE NOVO MUNDO I	Nº CONSULTA GINECOLOGIA	25,09%
	Nº CONSULTA PEDIATRIA	44,10%
PARQUE NOVO MUNDO II	Nº CONSULTA CLÍNICA MÉDICA	44,86%
	Nº CONSULTA GINECOLOGIA	71,10%
	Nº CONSULTA PEDIATRIA	48,28%
ESF. P NOVO MUNDO II	MÉDICO GERALISTA	73,61%
	ENFERMEIRA	75,96%
	Nº ATENDIMENTO INDIVIDUAL ODONTOLOGIA	70,05%
	Nº CONSULTA CLÍNICA MÉDICA	48,79%
UBS VILA SABRINA	Nº CONSULTA GO	28%
	Nº CONSULTA PEDIATRIA	71,89%
ESF. P NOVO MUNDO I	Nº ATENDIMENTO INDIVIDUAL ODONTOLOGIA	61,80%
	Nº ATENDIMENTO PROCEDIMENTO ODONTOLOGIA	64,18%
	Nº ATENDIMENTO INDIVIDUAL ODONTOLOGIA	58,07%
ESF. P NOVO MUNDO II	Nº ATENDIMENTO INDIVIDUAL ODONTOLOGIA	67,50%
	Nº ATENDIMENTO PROCEDIMENTO ODONTOLOGIA	

Fonte: Contratacão, CRCS, CRFS, preenchido pelo sistema de avaliação de desempenho.

Unidade/Serviço	Atenção Básica		Justificativa
	Produção	% alcance da meta prevista no contrato	
UBS LEONOR	Nº CONSULTA GO	40,00%	01 feriado, 03 faltas justificadas (3 dias de atestado médico) e déficit de 20 horas
	Nº CONSULTA PEDIATRIA	33,41%	01 feriado, férias 30 dias de 20/09 até 19/09/2018 e 01 profissional iniciou em 14/09/2018
	Nº ATENDIMENTO INDIVIDUAL ODONTOLOGIA	63,95%	1 feriado, férias de 30 dias a partir de 03/09/2018. 3 faltas justificadas, absenteísmo e 01 profissional iniciou em 11/09/2018
UBS CARANDIRU	Nº CONSULTA CLÍNICA MÉDICA	68,56%	01 feriado, 07 faltas justificadas, absenteísmo
	Nº CONSULTA GO	45,81%	01 feriado, 02 faltas justificadas, absenteísmo, férias de 30 dias a partir de 12/09/2018
	Nº CONSULTA PEDIATRIA	63,79%	01 feriado, 01 falta justificada, absenteísmo
	Nº ATENDIMENTO INDIVIDUAL ODONTOLOGIA	72,91%	01 feriado, absenteísmo, 01 falta justificada, 15 dias de férias a partir de 27/09/2018 e férias de 30 dias a partir de 10/09/2018.
	Nº ATENDIMENTO PROCEDIMENTO ODONTOLOGIA	71,03%	01 feriado, absenteísmo, 01 falta justificada, 15 dias de férias a partir de 27/09/2018 e férias de 30 dias a partir de 10/09/2018.
	Nº CONSULTA CARDIOLOGIA	81,00%	01 feriado (realiza 12hs semanais somente as sextas)
UBS VILA MEDEIROS	Nº CONSULTA CLÍNICA MÉDICA	46,38%	01 feriado, 02 dias de atestado médico, férias de 14/08 à 12/09/2018 e déficit de 50 horas
	Nº CONSULTA GO	43,64%	01 feriado e déficit de 40 horas
	Nº CONSULTA PEDIATRIA	50,31%	01 feriado, 02 faltas justificadas, 01 dia de atestado médico e déficit de 20 horas
	Nº CONSULTA GO	60,25%	01 feriado e déficit de 10 horas
UBS JARDIM JULIETA	Nº CONSULTA PEDIATRIA	63,29%	01 feriado e 01 profissional de 20 horas iniciou licença maternidade em 03/09/2018
	Nº CONSULTA GO	76,17%	01 feriado, 01 profissional enquadrada na Lei nº 13.287 e déficit de 10 horas
UBS JARDIM JAPÃO	Nº CONSULTA PSQUIATRIA	59,20%	01 feriado déficit de 10 horas
	Nº ATENDIMENTO INDIVIDUAL ODONTOLOGIA	79,79%	01 feriado e déficit de 20 horas
	Nº ATENDIMENTO PROCEDIMENTO ODONTOLOGIA	76,01%	01 feriado e déficit de 20 horas
	Nº CONSULTA CLÍNICA MÉDICA	81,36%	01 feriado, 04 faltas justificadas, menos 20 horas
	Nº CONSULTA GO	60,64%	01 feriado, férias de 30 dias a partir de 10/09/2018
UBS VILA IZOLINA MAZZEI	Nº CONSULTA PEDIATRIA	67,87%	01 feriado, férias de 15 dias a partir de 03/09/2018
	Nº CONSULTA HOMEOPATIA	54,40%	01 feriado, férias de 15 dias a partir de 03/09/2018
	Nº ATENDIMENTO INDIVIDUAL ODONTOLOGIA	60,98%	01 feriado, férias de 15 dias a partir de 10/09/2018, férias de 20 dias a partir de 10/09/2018, férias de 15 dias a partir de 10/09/2018, retorno de férias em 11/09/2018
	Nº ATENDIMENTO PROCEDIMENTO ODONTOLOGIA	81,36%	01 feriado, férias de 15 dias a partir de 10/09/2018, férias de 20 dias a partir de 10/09/2018, férias de 15 dias a partir de 10/09/2018, retorno de férias em 11/09/2018
UBS VILA EDE	Nº CONSULTA CLÍNICA MÉDICA	31,74%	01 feriado, absenteísmo, 03 faltas justificadas, menos 40 horas
	Nº CONSULTA GO	43,72%	01 feriado, absenteísmo, menos 40 horas
	Nº CONSULTA PEDIATRIA	49,54%	01 feriado, absenteísmo, 02 faltas justificadas, menos 00 horas
	Nº CONSULTA PSQUIATRIA	0,00%	01 profissional enquadrada na Lei nº 13.287
	Nº ATENDIMENTO INDIVIDUAL ODONTOLOGIA	84,53%	Férias de 20 dias a partir de 10/09/2018
	Nº CONSULTA CLÍNICA MÉDICA	70,08%	01 feriado, 13 faltas justificadas e desligamento de 01 profissional de 20 horas em 25/09/2018
UBS VILA MARIA - DR. LUIZ PAULO GNECCO	Nº CONSULTA GO	41,16%	01 feriado, férias de 30 dias a partir de 03/09/2018
	Nº CONSULTA PEDIATRIA	46,33%	01 feriado, férias de 30 dias a partir de 03/09/2018 e 01 profissional enquadrada na lei nº 13.287
	Nº ATENDIMENTO PSQUIATRIA	62,40%	01 feriado e menos 05 horas
	Nº ATENDIMENTO PROCEDIMENTO ODONTOLOGIA	69,89%	01 feriado, férias de 30 dias a partir de 10/09/2018 e menos 20 horas

SA  
 J  
 P  
 B  
 Página 2

PI

REDE DE CUIDADOS À PESSOA IDOSA			
Unidade/Serviço	Produção	Justificativa	
URSI- CARANDIRU	ASSISTENTE SOCIAL	01 feriado, 01 falta justificada, férias de 30 dias a partir de 03/05/2018	
	FISIOTERAPEUTA	07 faltas justificadas e início de licença maternidade	
	FONOAUDILOGIA	Menos 40 horas	
Fonte: Contratada, NTCS, CNES, planilha de acompanhamento STS e SIGA.			
Centro de Especialidades Odontológicas			
Unidade/Serviço	Produção	Justificativa	
CEO II VILA GUILHERME	Nº PROCEDIMENTO ENDO	Falta de aparelho de instrumentação rotatória, falta de gorro, falta de cone de papel sem justificativas	
	ENTREGA DE PRÓTESE		
Fonte: Contratada, NTCS, CNES, planilha de acompanhamento STS e SIGA.			
HD RHC			
Unidade/Serviço	Produção	Justificativa	
HOSP DIA DA REDE HORA CERTA VILA GUILHERME VILA MARIA	Nº CONSULTA ANGIOLOGIA	01 feriado, menos 12 horas	
	PROCEDIMENTO CIRURGICO ANGIOLOGIA	Centro cirurgico com inicio em 10/09/2018	
	Nº CONSULTA CIRURGIA GERAL	Absenteismo (ver relatório)	
	Nº CONSULTA CIRURGIA PEDIATRICA	FÉRIAS DE 30 DIAS A PARTIR DE 05/09/2018	
	PROCEDIMENTO CIRURGICO PEDIATRIA	FÉRIAS DE 30 DIAS A PARTIR DE 06/09/2018	
	Nº CONSULTA DERMATOLOGIA	01 feriado e férias de 30 dias a partir de 01/09/2018	
	PROCEDIMENTO CIRURGICO GINECOLOGIA	05 hrs de GO em colposcopia	
	Nº CONSULTA NEURLOGIA	01 feriado, menos 02 horas	
	PROCEDIMENTO CIRURGICO ORTOPIEDIA	Férias até 04/09/2018 e início do centro cirurgico em 10/09/2018	
	Nº CONSULTA PROCTO	Déficit de 12 horas	
	Nº CONSULTA REUMATO	Déficit de 12 horas	
	Fonte: Contratado, NTCS, CNES, planilha de acompanhamento STS e SIGA		
	Unidade/Serviço	Produção	Justificativa
SADT - VILA IZOLINA MAZZEI	ULTRASSONAGRAFIA COM DOPPLER VASCULAR	01 falta justificada e 01 feriado	
	ULTRASSONAGRAFIA OBSTÉTRICO	Priorização dos exames morfológicos e com doppler para alto risco	
SADT - VILA IZOLINA MAZZEI	ULTRASSONOGRAFIA COM DOPPLER	FÉRIAS DE 30 DIAS A PARTIR DE 01/09/2018	

São Paulo, 11 de Novembro de 2018.

*Silvana Maria Migliore*  
SILVANA MARIA MIGLIORE

Analista de Saúde/Terapeuta Ocupacional  
Supervisão Técnica de Saúde Vila Maria/ Vila Guilherme

ANTONIO AUGUSTO F. LEPORACE  
Supervisor Técnico II  
Supervisão Técnica de Saúde Vila Maria/ Vila  
Guilherme

*Denilson Borges Ribeiro*  
DENILSON BORGES RIBEIRO  
Assistente de Saúde - Enfermagem  
Supervisão Técnica de Saúde Vila Maria/ Vila  
Guilherme

*João Mauricio Peres Mainetti*  
Ass. Ciência: JOÃO MAURICIO PERES MAINETTI  
Diretor Clínico  
Superintendência OSS/SPDM Vila Maria/ Vila Guilherme





Secretaria Municipal da Saúde - SMS  
Coordenadoria regional de Saúde Norte – CRSN  
Supervisão Técnica de Saúde Vila Maria /Vila Guilherme

Relatório de Avaliação e Acompanhamento de Serviços de Saúde

Indicador de Qualidade: Relatório Q3 – Relatório de Execução do Plano de Educação Continuada

Contrato de Gestão R008/2015 – REDE ASSISTENCIAL DA STS VILA MARIA/VILA GUILHERME

Contratada 04 – SPDM ASSOCIAÇÃO PAULISTA PARA O DESENVOLVIMENTO DA MEDICINA

Nº de processo de Origem: 2014-0.136.154-0.

Período de

Pontuação: Setembro/18 – mês pontuação 37

ITEM	ATIVIDADE/CURSO	PREVISÃO DE REALIZAÇÃO NO TRIMESTRE			REALIZADO
		Jan/Fev/Mar	Abr/Mai/Jun	Jul/Agos/set	SIM/NÃO
1	CAPACITAÇÃO SOBRE TABAGISMO	-	-	-	Excluído por acordo entre Regina e Silvana Vicentim
2	ENFERMAGEM – CAPACITAÇÃO SOBRE TESTE RÁPIDO HIV, SIFILIS	S			PREVISTO OUTRO TREINAMENTO PARA 2º SEMESTRE
3	SAÚDE MENTAL – FORTALECER A RAPS	S	S	S	SIM
4	SAÚDE MENTAL – AVALIAÇÃO CRIANÇAS PARA DETECÇÃO PRECOZE DE DISTÚRBIOS NEUROPSICOMOTORES	-	-	S	SIM
5	LINHA DE CUIDADO AS PESSOAS EM SITUAÇÃO DE VIOLÊNCIA	S	-	-	SIM
6	SAUDE DA MULHER/EDUCAÇÃO CONTINUADA ( GESTANTE/SÍFILIS)	-	-	N	PREVISTO PARA O 3º TRIMESTRE, EM PARCERIA COM MINISTERIO
7	ENFERMAGEM – INTEGRAÇÃO DE NOVOS COLABORADORES	S	S	S	SIM
8	ENFERMAGEM – MOMENTO I ( ESF)	-	S	-	PREVISÃO DE OUTRO EVENTO NO 4º TRIMESTRE
9	ENFERMAGEM – SAE ( SISTEMA ASSISTÊNCIA DE ENFERMAGEM)	-	-	S	SIM
10	ENFERMAGEM – HIGIENIZAÇÃO DE MÃOS	-	-	S	SIM
11	ENFERMAGEM – CALENDÁRIO VACINAL	S	S	S	SIM
12	LINHA DE CUDADOS DE HIPERTENSÃO E DIABETES	S	S	S	SIM
13	QUALIFICAÇÃO DAS EQUIPES DE S.A.U. (OUVIDORIA)	-	-	S	SIM
14	SAÚDE POPULAÇÃO NEGRA (CAPACITAÇÃO PARA ATENDIMENTO DOENÇAS CRÔNICAS DOENÇA FALCIFORME)	-	-	S	SIM

Handwritten signatures and initials on the right margin.



Atestamos que foram realizadas 95% das atividades previstas no Plano de educação Continuada no período de Janeiro a Outubro de 2018.


Atestamos também que a atividade CAPACITAÇÃO SOBRE TABAGISMOS foi excluída em comum acordo entre CRS, STS e OS conforme acima descrito no item 1.

Consideramos o Cumprimento do Plano de Educação Permanente até o Período avaliado, considerando que ainda não encerramos o calendário anual, os treinamentos que estão programadas para serem realizados até dezembro/18, serão avaliados posteriormente.

São Paulo, 26 de Novembro de 2018.



Antônio Augusto F. Leporace  
Supervisor Técnico de Saúde  
Supervisão de Saúde Vila Maria/ V. Guilherme



Silvana Maria Migliore  
Analista de Saúde – Terapeuta ocupacional  
Supervisão de Saúde Vila Maria/ V. Guilherme



Denilson Borges Ribeiro  
Assistente de Saúde – Enfermagem  
Supervisão de Saúde Vila Maria/ Vila Guilherme



Ass. Ciência: João Maurício Peres Mainenti  
Diretoria Clínica  
Superintendência OSS/SPDM Vila Maria/Vila Guilherme



Secretaria Municipal da Saúde - SMS  
Coordenadoria regional de Saúde Norte – CRSN  
Supervisão Técnica de Saúde Vila Maria /Vila Guilherme

Relatório de Avaliação e Acompanhamento de Serviços de Saúde

Indicador de Qualidade: Relatório Q3 – Relatório de Execução do Plano de Educação Continuada

Contrato de Gestão R008/2015 – REDE ASSISTENCIAL DA STS VILA MARIA/VILA GUILHERME

Contratada 04 – SPDM ASSOCIAÇÃO PAULISTA PARA O DESENVOLVIMENTO DA MEDICINA

Nº de processo de Origem: 2014-0.136.154-0.

Período de

Pontuação: Setembro/18 – mês pontuação 37

ITEM	ATIVIDADE/CURSO	PREVISÃO DE REALIZAÇÃO NO TRIMESTRE			REALIZADO
		Jan/Fev/Mar	Abr/Mai/Jun	Jul/Agos/set	SIM/NÃO
1	CAPACITAÇÃO SOBRE TABAGISMO	-	-	-	Excluído por acordo entre Regina e Silvana Vicentim
2	ENFERMAGEM – CAPACITAÇÃO SOBRE TESTE RÁPIDO HIV, SIFILIS	S			PREVISTO OUTRO TREINAMENTO PARA 2º SEMESTRE
3	SAÚDE MENTAL – FORTALECER A RAPS	S	S	S	SIM
4	SAÚDE MENTAL – AVALIAÇÃO CRIANÇAS PARA DETECÇÃO PRECOCE DE DISTÚRBIOS NEUROPSICOMOTORES	-	-	S	SIM
5	LINHA DE CUIDADO AS PESSOAS EM SITUAÇÃO DE VIOLÊNCIA	S	-	-	SIM
6	SAUDE DA MULHER/EDUCAÇÃO CONTINUADA ( GESTANTE/SÍFILIS)	-	-	N	PREVISTO PARA O 3º TRIMESTRE, EM PARCERIA COM MINISTERIO
7	ENFERMAGEM – INTEGRAÇÃO DE NOVOS COLABORADORES	S	S	S	SIM
8	ENFERMAGEM – MOMENTO I ( ESF)	-	S	-	PREVISÃO DE OUTRO EVENTO NO 4º TRIMESTRE
9	ENFERMAGEM – SAE ( SISTEMA ASSISTÊNCIA DE ENFERMAGEM)	-	-	S	SIM
10	ENFERMAGEM – HIGIENIZAÇÃO DE MÃOS	-	-	S	SIM
11	ENFERMAGEM – CALENDÁRIO VACINAL	S	S	S	SIM
12	LINHA DE CUDADOS DE HIPERTENSÃO E DIABETES	S	S	S	SIM
13	QUALIFICAÇÃO DAS EQUIPES DE S.A.U. (OUVIDORIA)	-	-	S	SIM
14	SAÚDE POPULAÇÃO NEGRA (CAPACITAÇÃO PARA ATENDIMENTO DOENÇAS CRÔNICAS DOENÇA FALCIFORME)	-	-	S	SIM

Handwritten signatures and initials on the right margin.

**Atestamos que foram realizadas 95% das atividades previstas no Plano de educação Continuada no período de Janeiro a Outubro de 2018.**

**Atestamos também que a atividade CAPACITAÇÃO SOBRE TABAGISMOS foi excluída em comum acordo entre CRS, STS e OS conforme acima descrito no item 1.**

**Consideramos o Cumprimento do Plano de Educação Permanente até o Período avaliado, considerando que ainda não encerramos o calendário anual, os treinamentos que estão programadas para serem realizados até dezembro/18, serão avaliados posteriormente.**

São Paulo, 26 de Novembro de 2018.




Antônio Augusto F. Leporace  
Supervisor Técnico de Saúde  
Supervisão de Saúde Vila Maria/ V. Guilherme



Silvana Maria Migliore  
Analista de Saúde – Terapeuta ocupacional  
Supervisão de Saúde Vila Maria/ V. Guilherme



Denilson Borges Ribeiro  
Assistente de Saúde – Enfermagem  
Supervisão de Saúde Vila Maria/ Vila Guilherme



Ass. Ciência: Joao Mauricio Peres Mainenti  
Diretoria Clínica  
Superintendência OSS/SPDM Vila Maria/Vila Guilherme

4° TRIMESTRE

**REUNIÃO ORDINÁRIA DA COMISSÃO TÉCNICA DE ACOMPANHAMENTO DO CONTRATO DE GESTÃO R008/2015 - REDE ASSISTENCIAL DA COORDENADORIA REGIONAL NORTE-STSVILA MARIA/VILA GUILHERME COM A ORGANIZAÇÃO SOCIAL-ASSOCIAÇÃO PAULISTA PARA O DESENVOLVIMENTO DA MEDICINA - SPDM**

**LOCAL: SALA DE REUNIÕES - CPCSS/SMS.G**

**DATA: 09/04/2019**

**PAUTA: Avaliação dos Indicadores de Produção de Qualidade da Execução Contratual - Rede Assistencial da STSVila Maria/Vila Guilherme da Coordenadoria Regional de Saúde Norte - CG R008 - Parceiro SPDM - PERÍODO: 4º trimestre de 2018 - (13º trimestre de execução contratual).**

**CTA: Compostos pelos meses de OUTUBRO, NOVEMBRO e DEZEMBRO de 2018.**

**PARTICIPANTES:**

- **ORGANIZAÇÃO SOCIAL:** Luis Alberto Souza Silva, Eduardo Pereira da Silva, João M. P. Mainenti
- **CPCSS:** Marisa Toledo Rigueti, Shirley Sampe, Wallace de Góis Silva
- **CRS NORTE:** Debora Rita Burjato Santana, Edina Brasileiro Lima
- **STS VILA MARIA/VILA GUILHERME:** Antonio Augusto Ferreirinha Leporace, Denilson Borges Ribeiro, Silvana Maria Migliore

**INFORMES GERAIS:**

A avaliação da produção e de qualidade em pauta tomou por base o Relatório Subsidiário que integra a análise dos resultados acompanhados deste contrato. O referido relatório foi disponibilizado previamente aos membros da CTA. Para fim dos registros desta ATA, os resultados de produção e de qualidade serão apresentados sinteticamente para registros dos comentários e avaliações desta Comissão.

Informamos ainda que o primeiro trimestre do contrato, correspondente ao período de transição, foi incorporado na contagem dos trimestres com a finalidade de acompanhar a execução contratual a partir da data de autorização do início e, deste modo, a contagem inicial que apontava este ciclo 12º trimestre de AVALIAÇÃO agora o identifica como 13º trimestre de execução contratual e 4º trimestre do ano de 2018.

**Termos aditivos publicados no período de avaliação:**

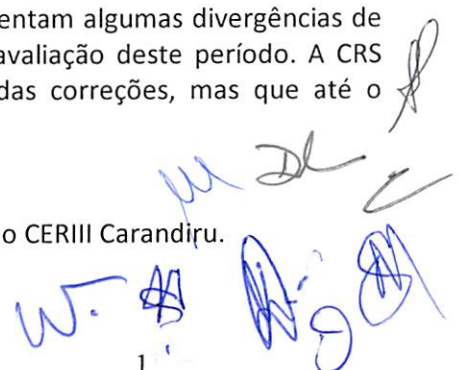
**TA Nº: 012/2018**

**Objeto de alteração:** Renovação do Plano de Trabalho e Orçamentário para o período de três meses. 01 de outubro a 31 de dezembro de 2018

Comentário: Observa-se que os anexos que se encontram no TA publicado apresentam algumas divergências de metas e equipe mínima, com relação ao que foi enviado como parâmetro de avaliação deste período. A CRS informa ter enviado na data de 25/02/2019 os anexos técnicos com as devidas correções, mas que até o momento não foram atualizadas no sistema.

**TA Nº: 014/2018**

**Objeto de alteração:** Acréscimo de recursos para aquisição de equipamentos para o CERIII Carandiru.






UBS - UNIDADE BÁSICA DE SAÚDE

QUADRO SÍNTESE DOS RESULTADOS DE PRODUÇÃO COMPARADOS:

UBS - UNIDADE BÁSICA DE SAÚDE	14º TRIMESTRE - RESULTADOS		
	REALIZADO	PREVISTO	AVALIAÇÃO
Nº CONSULTA CLÍNICA GERAL	18.347,0	23.670,0	77,51%
Nº CONSULTA GO	11.214,0	15.867,0	70,67%
Nº CONSULTA PEDIATRA	9.214,0	14.211,0	64,84%
Nº CONSULTA PSIQUIATRA	2.076,0	2.875,0	72,21%
Nº CONSULTA CARDIO	250,0	300,0	83,33%
Nº CONSULTA HOMEOPATA	354,0	375,0	94,40%
Nº CONSULTA PNEUMO	334,0	396,0	84,34%
Nº ATENDIMENTO INDIVIDUAL CIR. DENTISTA	12.702,0	14.832,0	85,64%
Nº PROCEDIMENTO INDIVIDUAL CIR. DENTISTA	43.332,0	51.192,0	84,65%
<b>TOTAL</b>	<b>97.823,0</b>	<b>123.970,0</b>	<b>79,07%</b>

Fonte: Relatórios Produção WEBSAASS



											TRIMESTRE		
	OUT Realizado	OUT Previsto	OUT %	NOV Realizado	NOV Previsto	NOV %	DEZ Realizado	DEZ Previsto	DEZ %	Realizado	Previsto	Avaliação %	
Nº CONSULTA CLÍNICA GERAL	5.243,0	5.523,0	94,93%	4.115,0	5.260,0	78,23%	3.084,0	3.682,0	83,76%	12.442	14.465	86,01%	
Nº CONSULTA GO	2.040,0	1.868,0	109,21%	1.801,0	2.368,0	76,06%	2.761,0	3.841,0	71,88%	6.602	8.077	81,74%	
Nº CONSULTA PEDIATRA	2.437,0	2.763,0	88,20%	1.605,0	2.368,0	67,78%	2.214,0	3.684,0	60,10%	6.256	8.815	70,97%	
Nº CONSULTA PSIQUIATRA	999,0	625,0	159,84%	1.033,0	750,0	137,73%	723,0	625,0	115,68%	2.755	2.000	137,75%	
Nº CONSULTA CARDIO	75,0	100,0	75,00%	93,0	100,0	93,00%	82,0	100,0	82,00%	250	300	83,33%	
Nº CONSULTA HOMEOPATA	139,0	125,0	111,20%	120,0	125,0	96,00%	95,0	125,0	76,00%	354	375	94,40%	
Nº CONSULTA PNEUMO	168,0	132,0	127,27%	0,0	0,0	#DIV/0!	166,0	132,0	125,76%	334	264	126,52%	
Nº ATENDIMENTO INDIVIDUAL CIR.DENTISTA	4.426,0	4.368,0	101,33%	2.757,0	3.360,0	82,05%	3.278,0	3.984,0	82,28%	10.461	11.712	89,32%	
Nº PROCEDIMENTO INDIVIDUAL CIR.DENTISTA	16.517,0	15.048,0	109,76%	11.302,0	13.776,0	82,04%	10.638,0	13.440,0	79,15%	38.457	42.264	90,99%	
	<b>32.044,0</b>	<b>30.552,0</b>	<b>104,88%</b>	<b>22.826,0</b>	<b>28.107,0</b>	<b>81,21%</b>	<b>23.041,0</b>	<b>29.613,0</b>	<b>77,81%</b>	<b>77.911,0</b>	<b>88.272,0</b>	<b>88,26%</b>	

TRIMESTRE AJUSTADO		
Realizado	Previsto	Avaliação %
12.037	14.465	83,21%
6.549	8.077	81,08%
6.256	8.815	70,97%
1.870	2.000	93,50%
250	300	83,33%
354	375	94,40%
264	264	100,00%
10.273	11.712	87,71%
37.058	42.264	87,68%
<b>74.911,0</b>	<b>88.272,0</b>	<b>84,86%</b>

Handwritten signatures and initials in blue ink, including a large 'W' and several other illegible marks.



**APONTAMENTOS DE DÉFICIT DE EQUIPE MÍNIMA – UBS:**

UBS - UNIDADE BÁSICA DE SAÚDE					
UNIDADE	CATEGORIA	CARGA HORÁRIA	OUTUBRO	NOVEMBRO	DEZEMBRO
AMA/UBS INTEGRADA VILA GUILHERME/CEO	ENFERMEIRO	30	1		
	FARMACÊUTICO	40	0,09	0,09	
	MÉDICO CLÍNICO	20	1	1	1
AMA/UBS INTEGRADA VILA MEDEIROS	DENTISTA	20		1	
	ENFERMEIRO	30		1	1
	MÉDICO CLÍNICO	20	0,5	0,5	2,5
	MÉDICO GINECOLOGISTA E OBSTETRA	30	1	1	2
UBS CARANDIRU	ENFERMEIRO	30	1		
UBS J JULIETA	MÉDICO GINECOLOGISTA E OBSTETRA	10	1	1	
	MÉDICO PEDIATRA	20	1	1	1
	MÉDICO PEDIATRA	10	1	1	1
	PSIQUIATRA	20	1	1	
UBS JARDIM JAPÃO	DENTISTA	20	1		
	MÉDICO GINECOLOGISTA E OBSTETRA	20	0,5	3	
	MÉDICO PEDIATRA	10		1	1
UBS VILA EDE	MÉDICO CLÍNICO	20	1		1
	MÉDICO GINECOLOGISTA E OBSTETRA	20	2		2
	MÉDICO PEDIATRA	20	1		1
	MÉDICO PSIQUIATRA	20		1	
UBS VILA IZOLINA MAZZEI	FARMACÊUTICO JR	40	1		
	MÉDICO PNEUMOLOGISTA	20	0,33	0,66	0,35
UBS VILA LEONOR	DENTISTA	20			1
	ENFERMEIRO	30	1		
	MÉDICO GINECOLOGISTA E OBSTETRA	20	1	1	1
UBS VILA MARIA - DR. LUIZ PAULO GNECCO	PSIQUIATRIA	20	0,25		
	CIRURGIÃO DENTISTA	20	1	2	2
	MÉDICO CLÍNICO	20	1	1	1
	FARMACÊUTICO JR	40	1		
	PSICÓLOGO	40	1		
UBS VILA SABRINA - DR. CARLOS AUGUSTO AUTRAN PEDERNEIRAS LIMA	DENTISTA	20	1	1	
	FARMACÊUTICO JR	40	1		
	MÉDICO CLÍNICO	20			1

Fonte: Relatórios Assistenciais e Atestes da Supervisão Técnica de Saúde.

**COMENTÁRIOS/CONCLUSÕES:** Após análise que levou em consideração o déficit de pessoal e ausências legais no período, a linha apresentou resultados abaixo do esperado para o período. O resultado abaixo do esperado se justifica devido a um menor número de dias úteis trabalhados nos meses de novembro e dezembro. **Não há indicação de desconto na linha de serviço.**



**UBS MISTAS**

**SÍNTESE DOS RESULTADOS DE PRODUÇÃO – UBS MISTA:**

UBS MISTA	13º TRIMESTRE - RESULTADOS		
	PRODUÇÃO CONDENSADA DO TRIMESTRE	REALIZADO	PREVISTO
Nº CONSULTA MÉDICA ESF	14973,00	17472,00	85,70%
Nº CONSULTA ENFERMEIRO ESF	6156,00	6552,00	93,96%
Nº VISITA DOMICILIAR AGENTE COMUNITÁRIO DE SAÚDE ESF	48462,00	50400,00	96,15%
Nº ATENDIMENTO INDIVIDUAL ODONTO ESF	2530,00	2880,00	87,85%
Nº PROCEDIMENTO INDIVIDUAL DA EQUIPE ODONTO ESF	9512,00	10080,00	94,37%
Nº CONSULTA CLÍNICA GERAL	3963,00	5523,00	71,75%
Nº CONSULTA GO	3967,00	5523,00	71,83%
Nº CONSULTA PEDIATRA	1516,00	3945,00	38,43%
Nº CONSULTA PSIQUIATRA	750,00	750,00	100,00%
Nº ATENDIMENTO INDIVIDUAL ODONTO C.BÁSICA	2546,00	3168,00	80,37%
Nº PROCEDIMENTO INDIVIDUAL DA EQUIPE ODONTO C.BÁSICA	8227,00	11088,00	74,20%
<b>TOTAL GERAL</b>	<b>102.602,0</b>	<b>117.381,0</b>	<b>87,41%</b>


Fonte: Relatórios Produção WEBSAASS.

**APONTAMENTOS DE DÉFICIT DE EQUIPE MÍNIMA – UBS MISTA:**

UBS MISTA					
UNIDADE	CATEGORIA	CARGA HORÁRIA	OUTUBRO	NOVEMBRO	DEZEMBRO
UBS PARQUE NOVO MUNDO I	ASSISTENTE SOCIAL	30	1		
	ENFERMEIRO	40	1	1	1
	MÉDICO GINECOLOGISTA E OBSTETRA	20	0,5	0,5	0,5
	MÉDICO PEDIATRA	20		0,5	0,5
UBS PARQUE NOVO MUNDO II	AGENTE COMUNITÁRIO DE SAÚDE	40	1	2	3
	FARMACÊUTICO	40	1	1	
	MÉDICO CLÍNICO	20	1	1	1
	MÉDICO PEDIATRA	20			0,5
AMA/UBS INTEGRADA JARDIM BRASIL	AGENTE COMUNITARIO DA SAUDE	30	1		
	FARMACÊUTICO JR	20	1		
	FARMACÊUTICO	40	0,09		
	MÉDICO PEDIATRA	20	1	1	1
	MÉDICO PSIQUIATRA	24	1		
	TERAPEUTA OCUPACIONAL	20	1	1	

Fonte: Relatórios Assistenciais e Atestes da Supervisão Técnica de Saúde.

**COMENTÁRIOS/CONCLUSÕES:** A linha apresentou desempenho dentro do esperado para o período. Não há indicação de desconto para a linha de serviço.





**NASF - NÚCLEO DE APOIO À SAÚDE DA FAMÍLIA**

**APONTAMENTOS DE DÉFICIT EQUIPE MÍNIMA – NASF:**

NASF - NÚCLEO DE APOIO À SAÚDE DA FAMÍLIA					
UNIDADE	CATEGORIA	CARGA HORÁRIA	OUTUBRO	NOVEMBRO	DEZEMBRO
UBS PARQUE NOVO MUNDO II	MÉDICO PSQUIATRA	20	1	1	1
	PSICÓLOGO	40	1	1	1
	TERAPEUTA OCUPACIONAL	20	0,5	0,5	1
UBS JD BRASIL	TERAPEUTA OCUPACIONAL	20	1	1	

Fonte: Relatórios Assistenciais e Atestes da Supervisão Técnica de Saúde.

**AMA - ASSISTÊNCIA MÉDICA AMBULATORIAL**

**APONTAMENTOS DE DÉFICIT DE EQUIPE MÍNIMA – AMA 12 HORAS:**

AMA - ASSISTÊNCIA MÉDICA AMBULATORIAL					
UNIDADE	CATEGORIA	CARGA HORÁRIA	OUTUBRO	NOVEMBRO	DEZEMBRO
AMA/UBS INTEGRADA VILA GUILHERME/CEO	MÉDICO PEDIATRA	12		5	

Fonte: Relatórios Assistenciais e Atestes da Supervisão Técnica de Saúde.

**EMAD/EMAP- ATENÇÃO DOMICILIAR**

**SÍNTESE DOS RESULTADOS DE PRODUÇÃO – EMAD/EMAP:**

ATENÇÃO DOMICILIAR - EMAD/EMAP	14º TRIMESTRE - RESULTADOS		
	REALIZADO	PREVISTO	AVALIAÇÃO
PRODUÇÃO CONDENSADA DO TRIMESTRE			
Nº PACIENTES ATIVOS EM ATENDIMENTO DOMICILIAR EMAD	180,0	180,0	100,00%
TOTAL GERAL	180,0	180,0	100,00%


Fonte: Relatórios Produção WEBSAASS

**APONTAMENTOS DE DÉFICIT DE EQUIPE MÍNIMA – EMAD/EMAP:**

**Não houve apontamentos de déficit de equipe no período.**

Fonte: Relatórios Assistenciais e Atestes da Supervisão Técnica de Saúde.

**COMENTÁRIOS/CONCLUSÕES:** A linha apresentou desempenho dentro do esperado para o período. Não há indicação de desconto para a linha de serviço.





**PAI - PROGRAMA ACOMPANHANTE DE IDOSO**

**SÍNTESE DOS RESULTADOS DE PRODUÇÃO – PAI:**

PAI - PROGRAMA DE ACOMPANHANTE DE IDOSO	13º TRIMESTRE - RESULTADOS		
	PRODUÇÃO CONDENSADA DO TRIMESTRE	REALIZADO	PREVISTO
Nº DE IDOSO EM ACOMPANHAMENTO	306,0	360,0	85,00%
<b>TOTAL GERAL</b>	<b>306,0</b>	<b>360,0</b>	<b>85,00%</b>

Fonte: Relatórios Produção WEBSAASS

**APONTAMENTOS DE DÉFICIT DE EQUIPE MÍNIMA – PAI:**

Não houve apontamentos de déficit de equipe no período.

Fonte: Relatórios Assistenciais e Atestes da Supervisão Técnica de Saúde.

**COMENTÁRIOS/CONCLUSÕES:** A linha apresentou desempenho dentro do esperado para o período. Não há indicação de desconto para a linha de serviço.

**REDE HORA CERTA**

**APONTAMENTOS DE DÉFICIT DE EQUIPE MÍNIMA - REDE HORA CERTA:**

HORA CERTA					
UNIDADE	CATEGORIA	CARGA HORÁRIA	OUTUBRO	NOVEMBRO	DEZEMBRO
HOSP DIA DA REDE HORA CERTA VILA GUILHERME VILA MARIA	MÉDICO DERMATOLOGISTA	12	0,17	0,17	0,16
	MÉDICO NEUROLOGISTA	12	1	1	1
	MÉDICO ORTOPEDISTA E TRAUMATOLOGISTA	12			1
	MÉDICO REUMATOLOGISTA	12	1	1	1
	MÉDICO PROCTOLOGISTA	12	1	1	1

Fonte: Relatórios Assistenciais e Atestes da Supervisão Técnica de Saúde.

**QUADRO SÍNTESE DOS RESULTADOS DE PRODUÇÃO COMPARADOS – REDE HORA CERTA:**

HOSP DIA DA REDE HORA CERTA VILA GUILHERME VILA MARIA	TRIMESTRE AJUSTA PARA 100%			TRIMESTRE AJUSTADO COM ZERAMENTO		
	Realizado	Previsto	Avaliação %	Realizado	Previsto	Avaliação %
PRODUÇÃO: 60.01.04-Nº CONSULTA ANGIOLOGISTA	1.188,0	1.188,0	100,00%	1.188,0	1.188,0	100,00%
PRODUÇÃO: 60.01.05-Nº CONSULTA CARDIOLOGIA	2.259,0	2.376,0	95,08%	2.259,0	2.376,0	95,08%
PRODUÇÃO: 60.01.07-Nº CONSULTA CIRURGIA GERAL	198,0	198,0	100,00%	198,0	198,0	100,00%
PRODUÇÃO: 60.01.08-Nº CONSULTA CIRURGIA PEDIÁTRICO	149,0	198,0	75,25%	149,0	198,0	75,25%
PRODUÇÃO: 60.01.11-Nº CONSULTA DERMATO	1.301,0	1.620,0	80,31%	1.301,0	1.620,0	80,31%
PRODUÇÃO: 60.01.13-Nº CONSULTA ENDOCRINOLOGISTA	1.584,0	1.980,0	80,00%	1.584,0	1.980,0	80,00%
PRODUÇÃO: 60.01.16-Nº CONSULTA GASTRO	396,0	396,0	100,00%	396,0	396,0	100,00%
PRODUÇÃO: 60.01.16-Nº CONSULTA Ginecologia	66,0	66,0	100,00%	66,0	66,0	100,00%
PRODUÇÃO: 60.01.24-Nº CONSULTA NEUROLOGISTA	1.128,0	1.980,0	56,97%	286,0	660,0	43,33%
PRODUÇÃO: 60.01.28-Nº CONSULTA ORTOPEDISTA	1.452,0	1.452,0	100,00%	1.452,0	1.452,0	100,00%
PRODUÇÃO: 60.01.34-Nº CONSULTA PROCTOLOGISTA	0,0	84,0	0,00%	0,0	0,0	#DIV/0!
PRODUÇÃO: 60.01.36-Nº CONSULTA REUMATOLOGISTA	250,0	792,0	31,57%	250,0	660,0	37,88%
PRODUÇÃO: 60.01.37-Nº CONSULTA UROLOGISTA	1.188,0	1.188,0	100,00%	1.188,0	1.188,0	100,00%
PRODUÇÃO: 60.02.02-Nº CIRURGIA GERAL	30,0	30,0	100,00%	30,0	30,0	100,00%
PRODUÇÃO: 60.02.03-Nº CIRURGIA PEDIATRA	32,0	48,0	66,67%	32,0	48,0	66,67%
PRODUÇÃO: 60.02.05-Nº CIRURGIA VASCULAR	47,0	60,0	78,33%	0,0	48,0	0,00%
PRODUÇÃO: 60.02.06-Nº CIRURGIA GINECOLOGIA	0,0	48,0	0,00%	47,0	60,0	78,33%
PRODUÇÃO: 60.02.09-Nº CIRURGIA ORTOPEDISTA	13,0	60,0	21,67%	13,0	60,0	21,67%
PRODUÇÃO: 60.02.12-Nº CIRURGIA UROLOGISTA	50,0	60,0	83,33%	50,0	60,0	83,33%
<b>TOTAL</b>	<b>11.331,0</b>	<b>13.824,0</b>	<b>81,97%</b>	<b>10.489,0</b>	<b>12.288,0</b>	<b>85,36%</b>

Fonte: Relatórios Produção WEBSAAS

**COMENTÁRIOS/CONCLUSÕES:** Após análise que levou em consideração o déficit de pessoal e ausências legais no período, a linha de serviço Hora Certa apresentou resultados dentro do esperado para o período. **Não há indicação de desconto na linha de serviço Hora Certa Bloco Clínico.**

**ESPECIALIDADES ODONTOLÓGICAS**

**APONTAMENTOS DE DÉFICIT DE EQUIPE MÍNIMA - ESPECIALIDADES ODONTOLÓGICAS:**

**Não houve apontamentos de déficit de equipe no período.**

Fonte: Relatórios Assistenciais e Atestes da Supervisão Técnica de Saúde.

**ZERAMENTO DE PRODUÇÕES JUSTIFICADAS:**

**QUADRO SÍNTESE DOS RESULTADOS DE PRODUÇÃO COMPARADOS:**

ESPECIALIDADES ODONTOLÓGICAS	13º TRIMESTRE - RESULTADOS			13º TRIMESTRE - RESULTADOS PÓS ZERAMENTO		
	REALIZADO	PREVISTO	AVALIAÇÃO	REALIZADO	PREVISTO	AVALIAÇÃO
PRODUÇÃO CONDENSADA DO TRIMESTRE						
Nº PROCEDIMENTO PERIO	360,0	360,0	100,00%	360,0	360,0	100,00%
Nº PROCEDIMENTO CIRURGIA ORAL	147,0	240,0	61,25%	147,0	160,0	91,88%
Nº PROCEDIMENTO ENDO	208,0	360,0	57,78%	208,0	360,0	57,78%
Nº PROCEDIMENTO PACIENTE ESPECIAL	123,0	240,0	51,25%	123,0	160,0	76,88%
Nº ATENDIMENTO PROTESISTA	916,0	1.080,0	84,81%	916,0	1.080,0	84,81%
Nº ATENDIMENTO ORTOPEDIA/ORTODONTIA	480,0	480,0	100,00%	480,0	480,0	100,00%
Nº PRÓTESE ENTREGUE	120,0	120,0	100,00%	120,0	120,0	100,00%
Nº APARELHO ENTREGUE	30,0	30,0	100,00%	30,0	30,0	100,00%
<b>TOTAL</b>	<b>2.384,0</b>	<b>2.910,0</b>	<b>81,92%</b>	<b>2.384,0</b>	<b>2.750,0</b>	<b>86,69%</b>

**COMENTÁRIOS/CONCLUSÕES:** Após análise que levou em consideração ausências legais no período, a linha de serviço apresentou resultados dentro do esperado para o período. **Não há indicação de desconto na linha de serviço.**

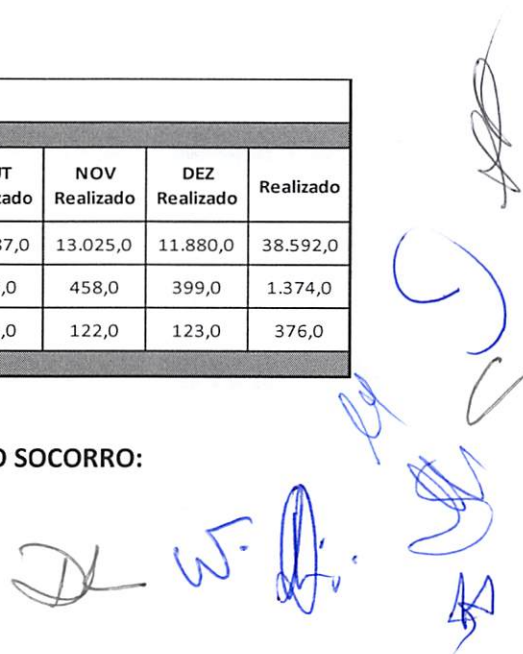
**PSM/PA - PRONTO SOCORRO**

**RESULTADOS DE PRODUÇÃO – PSM/PA - PRONTO SOCORRO**

PSM/PA - PRONTO SOCORRO/ATENDIMENTO MUNICIPAL					
PSM VILA MARIA BAIXA	número equipes 4º TRI	OUT Realizado	NOV Realizado	DEZ Realizado	Realizado
Nº ATENDIMENTO URGÊNCIA EM AT. BÁSICA		13.687,0	13.025,0	11.880,0	38.592,0
Nº ATENDIMENTO URGÊNCIA AT.BÁSICA C/OBSERVAÇÃO		517,0	458,0	399,0	1.374,0
Nº ATENDIMENTO URGÊNCIA AT.BÁSICA C/REMOÇÃO		131,0	122,0	123,0	376,0

Fonte: Relatórios Produção WEBSAASS.

**APONTAMENTOS DE DÉFICIT DE EQUIPE MÍNIMA - PSM/PA - PRONTO SOCORRO:**





PSM/PA - PRONTO SOCORRO/ATENDIMENTO MUNICIPAL					
UNIDADE	CATEGORIA	CARGA HORÁRIA	OUTUBRO	NOVEMBRO	DEZEMBRO
PSM VILA MARIA BAIXA	MÉDICO CIR. GERAL NOTURNO	12		4	
	MÉDICO CLÍNICO	12	2	4	
	MÉDICO CLÍNICO NOTURNO	12		9	
	MÉDICO PEDIATRA	12		9	
	MÉDICO PEDIATRA NOTURNO	12		7	
	MÉDICO PEDIATRA DIARISTA	6	8	6	14
	MÉDICO CLÍNICO DIARISTA	6	2	4	19

Fonte: Relatórios Assistenciais e Atestes da Supervisão Técnica de Saúde.

### CAPS - CENTRO DE ATENÇÃO PSICOSSOCIAL

#### SÍNTESE DOS RESULTADOS DE PRODUÇÃO – CAPS II INFANTO JUVENIL:

CAPS INFANTO JUVENIL II VILA MARIA VILA GUILHERME	13º TRIMESTRE - RESULTADOS			
	PRODUÇÃO CONDENSADA DO TRIMESTRE	REALIZADO	PREVISTO	AVALIAÇÃO
Nº PACIENTE COM CADASTRO ATIVO CAPS (RASS)		465,0	465,0	100,00%
<b>TOTAL GERAL</b>		<b>465,0</b>	<b>465,0</b>	<b>100,00%</b>

Fonte: Relatórios Produção WEBSAASS

#### APONTAMENTOS DE DÉFICIT DE EQUIPE MÍNIMA - CAPS II INFANTO JUVENIL:

CAPS II INFANTO JUVENIL					
UNIDADE	CATEGORIA	CARGA HORÁRIA	OUTUBRO	NOVEMBRO	DEZEMBRO
CAPS INFANTO JUVENIL II VILA MARIA VILA GUILHERME	ASSISTENTE SOCIAL	30	1		
	FARMACÊUTICO JR	40	1		
	FONOAUDIÓLOGO	30	1	1	
	MÉDICO PSQUIATRA	30		1	1

Fonte: Relatórios Assistenciais e Atestes da Supervisão Técnica de Saúde.

#### COMENTÁRIOS/CONCLUSÕES:

A linha apresentou desempenho dentro do esperado para o período.  
Não há indicação de desconto para a linha de serviço.

### URSI (UNIDADE DE REFERÊNCIA À SAÚDE DO IDOSO)

#### RESULTADOS DE PRODUÇÃO DETALHADOS – URSI:

#### ZERAMENTO DE PRODUÇÕES JUSTIFICADAS:

#### QUADRO SÍNTESE DOS RESULTADOS DE PRODUÇÃO COMPARADOS:

UBS CARANDIRU	Realizado	Previsto	Avaliação %
Nº CONSULTA GERIATRA	693,0	693,0	100,00%
Nº CONSULTA ENFERMEIRO	720,0	720,0	100,00%
Nº CONSULTA ASSISTENTE SOCIAL	415,0	600,0	69,17%
Nº ATENDIMENTO NUTRICIONISTA	324,0	324,0	100,00%
Nº ATENDIMENTO PSICOLOGIA	205,0	324,0	63,27%
Nº ATENDIMENTO FISIOTERAPEUTA	103,0	156,0	66,03%
Nº ATENDIMENTO TERAPEUTA OCUPACIONAL	123,0	156,0	78,85%
<b>TOTAL</b>	<b>2.583,0</b>	<b>2.973,0</b>	<b>86,88%</b>

**APONTAMENTOS DE DÉFICIT DE EQUIPE MÍNIMA – URSI:**

Faltou indicar que houve déficit de 1 profissional de fonoaudiologia, previsto no TA 012, nos meses outubro a dezembro.

*Fonte: Relatórios Assistenciais e Atestes da Supervisão Técnica de Saúde.*

**COMENTÁRIOS/CONCLUSÕES:** A linha de fonoaudiologia foi zerada, resultando no atingimento da meta de 85%.

Não há indicação de desconto na linha de serviço.



**APD (ACOMPANHANTE COMUNITÁRIO DE PESSOA COM DEFICIÊNCIA)**

**SÍNTESE DOS RESULTADOS DE PRODUÇÃO – APD:**

APD - ACOMPANHANTE COMUNITÁRIO DE PESSOA COM DEFICIÊNCIA	13º TRIMESTRE - RESULTADOS		
	PRODUÇÃO CONDENSADA DO TRIMESTRE	REALIZADO	PREVISTO
Nº PACIENTE ACOMPANHADO PELA EQUIPE APD	210,00	210,00	100,00%
<b>TOTAL GERAL</b>	<b>210,0</b>	<b>210,0</b>	<b>100,00%</b>

Fonte: Relatórios Produção WEBSAASS

**APONTAMENTOS DE DÉFICIT DE EQUIPE MÍNIMA – APD:**

**Não houve apontamentos de déficit de equipe no período.**

Fonte: Relatórios Assistenciais e Atestes da Supervisão Técnica de Saúde.

**COMENTÁRIOS/CONCLUSÕES:** A linha apresentou desempenho dentro do esperado para o período. **Não há indicação de desconto para a linha de serviço.**

**CERIII (CENTRO ESPECIALIZADO EM REABILITAÇÃO III).**

**SÍNTESE DOS RESULTADOS DE PRODUÇÃO – CERIII:**

CER III	13º TRIMESTRE - RESULTADOS		
	PRODUÇÃO CONDENSADA DO TRIMESTRE	REALIZADO	PREVISTO
Nº PACIENTE NOVO - CER	516,00	540,00	95,56%
Nº PACIENTE EM TERAPIA - CER	1470,00	1470,00	100,00%
<b>TOTAL GERAL</b>	<b>1.986,0</b>	<b>2.010,0</b>	<b>98,81%</b>

Fonte: Relatórios Produção WEBSAASS


**APONTAMENTOS DE DÉFICIT DE EQUIPE MÍNIMA - CERIII:**

CER III - CENTRO ESPECIALIZADO EM REABILITAÇÃO III					
UNIDADE	CATEGORIA	CARGA HORÁRIA	OUTUBRO	NOVEMBRO	DEZEMBRO
CER III CARANDIRU	ENFERMEIRO	30		1	1
	FONOAUDIÓLOGO	30		1	2
	MÉDICO NEUROLOGISTA	10			0,5
	MÉDICO ORTOPEDISTA E TRAUMATOLOGISTA	20	0,4	0,4	0,4
	NUTRICIONISTA	30	0,5	0,5	0,5
	PSICÓLOGO	30	1	1	

Fonte: Relatórios Assistenciais e Atestes da Supervisão Técnica de Saúde.

**COMENTÁRIOS/CONCLUSÕES:**

A linha apresentou desempenho dentro do esperado para o período. **Não há indicação de desconto para a linha de serviço.**





SERVIÇO DE APOIO DIAGNÓSTICO – SADT


SÍNTESE DOS RESULTADOS DE PRODUÇÃO – SADT:

APOIO DIAGNÓSTICO	13º TRIMESTRE - RESULTADOS			
	PRODUÇÃO CONDENSADA DO TRIMESTRE	REALIZADO	PREVISTO	AVALIAÇÃO
Nº ECOCARDIOGRAFIA COM E SEM DOPPLER		359,0	528,0	67,99%
Nº TESTE ERGOMÉTRICO		565,0	600,0	94,17%
Nº HOLTER		360,0	360,0	100,00%
Nº M.A.P.A		347,0	360,0	96,39%
Nº ELETROENCEFALOGRAFIA		150,0	225,0	66,67%
Nº ULTRASSONOGRAMA GERAL		1.800,0	1.800,0	100,00%
Nº ULTRASSONOGRAMA COM DOPPLER(DOPPLER VASCULAR)		548,0	792,0	69,19%
Nº ULTRASSONOGRAMA OBSTÉTRICO COM DOPPLER		119,0	426,0	27,93%

PRODUÇÃO CONDENSADA DO TRIMESTRE	REALIZADO
Nº RAIOS X	2590,0

Fonte: Relatórios Produção WEBSAASS

**COMENTÁRIOS/CONCLUSÕES:** A baixa produtividade nos exames de eletroencefalograma se justifica pela ausência de demanda, não havendo, portanto, indicação de desconto neste exame. A meta será revista em termo aditivo. Observe-se que, o número de exames de ultrassonografia obstétrico com dopler, na coluna previsto, onde se lê 426,0, leia-se 504. Na coluna realizado, o valor correto é 233. Portanto, a porcentagem resultante é de 46,23. Há indicação de desconto para os exames que apresentaram desempenho abaixo do previsto.



**MATRIZ DE INDICADORES DE QUALIDADE**


Objetivo	Indicador	Evidência	Out/18	Nov/18	Dez/18
PONTUALIDADE NA ENTREGA	PONTUALIDADE NA ENTREGA DE RELATORIOS MENSÁIS NA PRESTAÇÃO DE CONTAS ASSISTENCIAIS E FINANCEIRAS	PROTOCOLO DE RECEBIMENTO PREENCHIDO.	20	20	20
QUALIDADE DA INFORMAÇÃO	PREENCHIMENTO DE PRONTUÁRIOS, NOS SEGUINTE ASPECTOS: LEGIBILIDADE, ASSINATURA, CID E EXAME FÍSICO	RELATÓRIO DA AVALIAÇÃO EMITIDO RESPECTIVAMENTE PELA CRS E/OU AHM E ENCAMINHADO PARA O NTCSS. (Q2)	40		
EDUCAÇÃO CONTINUADA	EXECUÇÃO DO PLANO DE EDUCAÇÃO PERMANENTE APROVADO PELA CRS	RELATÓRIOS DE ATIVIDADES COM LISTA DE PRESENÇA E AVALIAÇÃO COM "A CONTEÚTO" DA CRS OU AHM. (Q3)			
CONTROLE VACINAL DE CRIANÇAS MENORES DE 1 ANO	PROPORÇÃO DE CRIANÇAS COM ATÉ 12 MESES DE IDADE INSCRITAS NAS UNIDADES COM CALENDARIO VACINAL COMPLETO	RELATÓRIO DE VERIFICAÇÃO DAS FICHAS EMITIDO PELAS CRS. (Q4B)	40		60
EFICACIA DO ATENDIMENTO DA REDE CEGONHA	PROPORÇÃO DE GESTANTES QUE REALIZARAM PROCEDIMENTOS BÁSICOS NO PRÉ-NATAL E PUERPERIO	RELATÓRIO EMITIDO PELOS RESPONSÁVEIS PELA REDE CEGONHA. (Q5)		60	
EFICACIA DO ATENDIMENTO DA REDE CEGONHA	PROPORÇÃO DE GESTANTES QUE REALIZARAM 7 OU MAIS CONSULTAS DE PRÉ-NATAL	RELATÓRIO EMITIDO PELOS RESPONSÁVEIS PELA REDE CEGONHA (Q6).			
SATISFAÇÃO DO USUÁRIO	ANALISE DAS RECLAMAÇÕES RECEBIDAS E PROVIDENCIAS RELACIONADAS	RELATÓRIO COMENTADO APRESENTADO. (Q7)		20	
ATIVIDADE CONSELHO GESTOR	FUNIONAMENTO DOS CONSELHOS GESTORS DAS UNIDADES	RELATÓRIO DE VERIFICAÇÃO E "A CONTEÚTO" EMITIDO PELA CRS. (Q8)			20
			100	100	100

Fonte: Relatórios Assistenciais e Atestes da Supervisão Técnica de Saúde.

**COMENTÁRIOS/CONCLUSÕES:** Todos os indicadores de qualidade foram pontuados no período.

**EXTRATO DE DESCONTO DE PRODUÇÃO E QUALIDADE DO CTA:**

UBS - UNIDADE BÁSICA DE SAÚDE	Não há indicação de descontos.
UBS MISTAS	Não há indicação de descontos.
NASF - NÚCLEO DE APOIO À SAÚDE DA FAMÍLIA	Não há indicação de descontos.
AMA - ASSISTÊNCIA MÉDICA AMBULATORIAL	Não há indicação de descontos.
EMAD/EMAP - ATENÇÃO DOMICILIAR	Não há indicação de descontos.
PAI - PROGRAMA ACOMPANHANTE DE IDOSO	Não há indicação de descontos.
REDE HORA CERTA	Não há indicação de descontos.
ESPECIALIDADES ODONTOLÓGICAS	Não há indicação de descontos.
PSM/PA - PRONTO SOCORRO	Não há indicação de descontos.
CAPS - CENTRO DE ATENÇÃO PSICOSSOCIAL	Não há indicação de descontos.
URSI (UNIDADE DE REFERÊNCIA À SAÚDE DO IDOSO)	Não há indicação de descontos.
APD (ACOMP. COMUNITÁRIO DE PESSOA COM DEFICIÊNCIA)	Não há indicação de descontos.
CERIII (CENTRO ESPECIALIZADO EM REABILITAÇÃO III).	Não há indicação de descontos.
SADTSERVIÇO DE APOIO DIAGNÓSTICO –	Há indicação de descontos.
MATRIZ DE INDICADORES DE QUALIDADE	Não há indicação de descontos.
PONTUAÇÃO DE QUALIDADE	100%




SMS/ CPCSS

Edné Brancuro  
WALLACE DE GOTS SILVA  
Shirley Sampaio  
Maurice T. Regalado

SMS/CRS/STS

Wilson Maria Ingeiro

OS/SPDM





Microregião / CTA - Indicadores da Parte Variável / Extrato (1.2.07)

Contrato de Gestão: REDE ASSISTENCIAL DA STS VILA MARIÁVILA GUILHERME

Ano: 2018

Contratada: SPDM - ASSOCIAÇÃO PAULISTA PARA O DESENVOLVIMENTO DA MEDICINA

Trimestre: 4

Objetivo	Indicador	Evidência	Outubro		Novembro		Dezembro	
			% Exec.	Pontos	% Exec.	Pontos	% Exec.	Pontos
SATISFAÇÃO DO USUÁRIO	ANÁLISE DAS RECLAMAÇÕES RECEBIDAS E PROVIDÊNCIAS RELACIONADAS	RELATORIO COMENTADO APRESENTADO.			100	20		
QUALIDADE DA INFORMAÇÃO	PREENCHIMENTO DE PRONTUÁRIOS, NOS SEGUINTE ASPECTOS, LEGIBILIDADE, ASSINATURAS, CID E EXAME FÍSICO	RELATÓRIO DA AVALIAÇÃO EMITIDO RESPECTIVAMENTE PELA CRS E/OU AHM E ENCAMINHADO PARA O NTCSS.	100	40				
CONTROLE VACINAL DE CRIANÇAS MENORES DE 1 ANO	PROPORÇÃO DE CRIANÇAS COM ATÉ 12 MESES DE IDADE INSCRITAS NAS UNIDADES COM CALENDÁRIO VACINAL COMPLETO	RELATORIO DE VERIFICAÇÃO DAS FICHAS EMITIDO PELAS CRS.	100	40	100	60	100	60
PONTUALIDADE NA ENTREGA	PONTUALIDADE NA ENTREGA DE RELATÓRIOS MENSIS DE PRESTAÇÃO DE CONTAS ASSISTENCIAIS E FINANCEIRAS	PROTOCOLO DE RECEBIMENTO PREENCHIDO.	100	20	100	20	100	20
ATIVIDADE CONSELHO GESTOR	FUNCIONAMENTO DO CONSELHO GESTOR DAS UNIDADES	RELATORIO DE VERIFICAÇÃO E "A CONTEUDO" EMITIDO PELA CRS.					100	20
<b>Soma</b>				<b>100</b>		<b>100</b>		<b>100</b>

De Acordo: \_\_\_\_\_

Membros CTA:

Data: \_\_\_\_/\_\_\_\_/\_\_\_\_

*Silvana Maria Injessse*  
*Silvana Maria Injessse*  
*Silvana Maria Injessse*  
*Silvana Maria Injessse*

**SECRETARIA MUNICIPAL DA SAÚDE**  
**COORDENADORIA DE PARCERIAS E CONTRATAÇÃO DE SERVIÇOS DE SAÚDE**

**LISTA DE PRESENÇA - REUNIÃO DA COMISSÃO TÉCNICA DE ACOMPANHAMENTO**

**CONTRATO: R008/2016 – STS Vila Maria/Vila Guilherme– 4º TRIMESTRE DE 2018**

**OSS: SPDM**

**DATA: 09/04/2019**

UNIDADE	NOME	E-MAIL	ASSINATURA	TELEFONE
STS/UMUG DAMA	Jemilson Borges Ribeiro Mauricio Toledo Riquetti	jemilsonb@prefeitura.sp.gov.br mtriguetti@prefeitura.sp.gov.br		95459-5123 3397-2556
Leguacy Oeste	TAMIA MARIANE	regulapi@gmail.com		30712982
STS. V. Maria	Juliano J. Leporo	sts.umug@gmail.com		9817-1404
CRS Norte	Debra Riba Buiato Jankem	debrariba@prefeitura.sp.gov.br		224680026417
STS/UMUG CRSN/ SPDM	Silvana Maria Mafra Edina Brasileiro Lima	SILVANA.MIGLIORINI@VOL.COM.BR edna-brasil@bol.com.br	bitwanc 	99228-2649 991233828
SPDM SPDM	Luís Alberto Souza Silva Eduardo Pereira da Silva	luis.silva@umug.spdm.org.br eduardo.pereira@umug.spdm.org.br		3478-3002 3478-3045
SPDM CPCSS	JOAO M. P. MAINENTI Mauricio Riquetti	joao.mainenti@umug.spdm.org.br mtriguetti@prefeitura.sp.gov.br		3478-3004 33972556
CPCSS	WALLACE G. SILVA	WALLACEGOIS@PREFEITURA.SP...		34646909
CPCSS	Shirley Sample	ssample@prefeitura.sp.gov.br		33972556