

1º TRIMESTRE

R008 - 2015 - Rede Assistencial da Supervisão Técnica de Saúde Vila Maria/Vila Guilherme - SPDM

Trimestre de
Avaliação:

1º Trimestre

Ano

2020

REUNIÃO ORDINÁRIA DA COMISSÃO TÉCNICA DE ACOMPANHAMENTO DO CONTRATO:

R008 - 2015 - Rede Assistencial da Supervisão Técnica de Saúde Vila Maria/Vila Guilherme - SPDM

Coordenadoria: **Coordenadoria Regional Norte**

Supervisão:

STS Vila Maria/ Vila Guilherme

OSS:

Associação Paulista para o Desenvolvimento da Medicina

Local:

Sala de Reuniões - CPCSS / SMS.G

Data:

10/05/2021, segunda feira, às 10h

Pauta:

Avaliação dos Indicadores: Equipe mínima, Produção e Qualidade da Execução Contratual do 1º Trimestre de 2020.

INFORMES GERAIS:

A avaliação do 1º trimestre de 2020 ocorreu fora do cronograma considerando que em 30 de janeiro de 2020 a Organização Mundial da Saúde - OMS declarou que o surto da doença causada pelo novo Coronavírus constitui uma emergência de saúde pública de importância internacional, o mais alto nível de alerta da OMS, e as legislações, conforme segue:

DECRETO Nº 59.283 DE 16 DE MARÇO DE 2020 - Declara situação de emergência no Município de São Paulo e define outras medidas para o enfrentamento da pandemia decorrente do coronavírus.

Portaria nº 188, de 3 de Fevereiro de 2020 - Declara Emergência em Saúde Pública de importância Nacional (ESPIN) em decorrência da Infecção Humana pelo novo Coronavírus (2019-nCoV).

Portaria Secretaria Municipal da Saúde - SMS Nº 240 de 3 de Junho de 2020 - Especifica, de forma transitória e excepcional, os critérios de avaliação dos Contratos de Gestão durante a situação de emergência do Município de São Paulo para enfrentamento da pandemia decorrente da COVID-19.

Portaria Municipal 154/2020 SMS.G de 20/03/2020 - Determina a suspensão parcial e temporária de consultas, exames, procedimentos e cirurgias de rotina, a partir de 23 de março de 2020, nos Ambulatórios Hospitalares e na Rede de Atenção Básica.

TERMO ADITIVO PUBLICADO NO PERÍODO DE AVALIAÇÃO:

TERMO ADITIVO Nº 027/2020: Renovação do Plano de Trabalho e Orçamentário para o período de 03 (três) meses de: 01 de janeiro a 31 de março de 2020,

TERMO ADITIVO Nº 028/2020: Acréscimo de recursos para ampliação de oferta e execução de exames de imagem e endoscopia - mutirão de exames para o período 03 (três) meses de: 01 de março de 2020 a 31 de maio de 2020 no HC Vila Guilherme.

Passou-se a apresentação dos resultados sintetizados de produção por linha assistencial, no trimestre, assim como a demonstração dos apontamentos da manutenção das equipes mínimas de todo o período:



Secretaria Municipal da Saúde de São Paulo
 Coordenadoria de Parcerias e Contratação de Serviços de Saúde - CPCSS
 Coordenadoria Regional Norte

R008 - 2015 - Rede Assistencial da Supervisão Técnica de Saúde Vila Maria/Vila Guilherme - SPDM

Ano: **2020** 1º Trimestre

| R008 - 2015 - Rede Assistencial da Supervisão Técnica de Saúde Vila Maria/Vila Guilherme - SPDM | Produção Trimestral WEBSAASS | | | | | | | | | | | | Trava 100% |
|---|------------------------------|-----------|----------------|-----------|-----------|----------------|-----------|-----------|----------------|-----------------|------------|----------------|----------------|
| | Janeiro | | | Fevereiro | | | Março | | | TOTAL TRIMESTRE | | | Total % |
| | REAL | PREV | % | REAL | PREV | % | REAL | PREV | % | Total REAL | Total PREV | Total % | |
| ATENÇÃO DOMICILIAR - EMAD/EMAP | | | | | | | | | | | | | |
| Nº PACIENTES ATIVOS EM ATENDIMENTO DOMICILIAR EMAD | 63 | 60 | 105,00% | 63 | 60 | 105,00% | 65 | 60 | 108,33% | 191 | 180 | 106,11% | 100,00% |
| TOTAL | 63 | 60 | 105,00% | 63 | 60 | 105,00% | 65 | 60 | 108,33% | 191 | 180 | 106,11% | 100,00% |

| DÉFICIT EQUIPE MÍNIMA | ATENÇÃO DOMICILIAR - EMAD/EMAP | | | |
|---------------------------|--------------------------------|-----------|----------|-----------------|
| PROFISSIONAL | Janeiro | Fevereiro | Março | TOTAL TRIMESTRE |
| MÉDICO/ ASSISTENCIAL/ 20H | 0 | 1 | 0 | 1 |
| TOTAL DO MÊS | 0 | 1 | 0 | |
| TOTAL | 1º Trimestre | | | 1 |

COMENTÁRIOS E JUSTIFICATIVAS:

A linha de serviço atingiu 100% da produção prevista. Não há indicação de desconto de produção. Houve déficit de equipe mínima no período.

[Handwritten signatures and initials in blue ink]



Secretaria Municipal da Saúde de São Paulo
 Coordenadoria de Parcerias e Contratação de Serviços de Saúde - CPCSS
 Coordenadoria Regional Norte

R008 - 2015 - Rede Assistencial da Supervisão Técnica de Saúde Vila Maria/Vila Guilherme - SPDM

Ano: **2020** 1º Trimestre

| R008 - 2015 - Rede Assistencial da Supervisão Técnica de Saúde Vila Maria/Vila Guilherme - SPDM | Produção Trimestral WEBSAASS | | | | | | | | | | | | Trava 100% |
|---|------------------------------|------------|---------------|------------|------------|---------------|------------|------------|---------------|-----------------|------------|---------------|---------------|
| | Janeiro | | | Fevereiro | | | Março | | | TOTAL TRIMESTRE | | | Total % |
| | REAL | PREV | % | REAL | PREV | % | REAL | PREV | % | Total REAL | Total PREV | Total % | |
| PAI - PROGRAMA DE ACOMPANHANTE DE IDOSO | | | | | | | | | | | | | |
| Nº DE IDOSO EM ACOMPANHAMENTO | 106 | 120 | 88,33% | 106 | 120 | 88,33% | 106 | 120 | 88,33% | 318 | 360 | 88,33% | 88,33% |
| TOTAL | 106 | 120 | 88,33% | 106 | 120 | 88,33% | 106 | 120 | 88,33% | 318 | 360 | 88,33% | 88,33% |

| DÉFICIT EQUIPE MÍNIMA | PAI - PROGRAMA DE ACOMPANHANTE DE IDOSO | | | |
|---|---|-----------|----------|-----------------|
| PROFISSIONAL | Janeiro | Fevereiro | Março | TOTAL TRIMESTRE |
| ACOMPANHANTE DE PESSOA IDOSA/ ASSISTENCIAL/ 40H | 1 | 1 | 1 | 3 |
| ENFERMEIRO/ ASSISTENCIAL/ 40H | 0 | 0 | 1 | 1 |
| TOTAL DO MÊS | 1 | 1 | 2 | |
| TOTAL | 1º Trimestre | | | 4 |

COMENTÁRIOS E JUSTIFICATIVAS:

A linha de serviço atingiu 88,33% da produção prevista. Não há indicação de desconto de produção. Houve déficit de equipe mínima no período.

Stivie

Ano: **2020** 1º Trimestre

| R008 - 2015 - Rede Assistencial da Supervisão Técnica de Saúde Vila Maria/Vila Guilherme - SPDM | Produção Trimestral WEBSAASS | | | | | | | | | | | | Base de Cálculo Déficit de Equipe (Equipe Mínima)- TOTAL TRIMESTRE | | | Cálculo desconto Eq. Mínima - Meta Prevista | | | Trava 100% | |
|---|------------------------------|--------------|---------------|--------------|--------------|---------------|--------------|--------------|---------------|-----------------|---------------|---------------|--|---|-------------------|---|---------------|---------------|---------------|--|
| | Janeiro | | | Fevereiro | | | Março | | | TOTAL TRIMESTRE | | | Déficit Profissional QSS | Média de Produção Mensal/por profissional | Total de Produção | Total REAL | Total PREV | Total % | Total % | |
| | REAL | PREV | % | REAL | PREV | % | REAL | PREV | % | Total REAL | Total PREV | Total % | | | | | | | | |
| UBS MISTA | | | | | | | | | | | | | | | | | | | | |
| Nº VISITA DOMICILIAR AGENTE COMUNITÁRIO DE SAÚDE ESF | 14616 | 16800 | 87,00% | 14286 | 16800 | 85,04% | 14847 | 16800 | 88,38% | 43749 | 50400 | 86,80% | 9 | 200 | 1800 | 43749 | 48600 | 90,02% | 90,02% | |
| Nº ATENDIMENTO INDIVIDUAL ODONTO C.BÁSICA | 991 | 864 | 114,70% | 918 | 864 | 106,25% | 746 | 864 | 86,34% | 2655 | 2592 | 102,43% | | | 0 | 2655 | 2592 | 102,43% | 100,00% | |
| Nº ATENDIMENTO INDIVIDUAL ODONTO ESF | 1556 | 1344 | 115,77% | 1234 | 1344 | 91,82% | 902 | 1344 | 67,11% | 3692 | 4032 | 91,57% | | | 0 | 3692 | 4032 | 91,57% | 91,57% | |
| Nº CONSULTA CLÍNICA GERAL | 1682 | 1841 | 91,36% | 1520 | 1841 | 82,56% | 1473 | 1841 | 80,01% | 4675 | 5523 | 84,65% | 2 | 263 | 526 | 4675 | 4997 | 93,56% | 93,56% | |
| Nº CONSULTA ENFERMEIRO ESF | 1428 | 2184 | 65,38% | 1540 | 2184 | 70,51% | 1301 | 2184 | 59,57% | 4269 | 6552 | 65,16% | 3 | 156 | 468 | 4269 | 6084 | 70,17% | 70,17% | |
| Nº CONSULTA GO | 1403 | 1841 | 76,21% | 1179 | 1841 | 64,04% | 1085 | 1841 | 58,94% | 3667 | 5523 | 66,40% | 1 | 263 | 263 | 3667 | 5260 | 69,71% | 69,71% | |
| Nº CONSULTA MÉDICA ESF | 5245 | 5824 | 90,06% | 4371 | 5824 | 75,05% | 4582 | 5824 | 78,67% | 14198 | 17472 | 81,26% | | | 0 | 14198 | 17472 | 81,26% | 81,26% | |
| Nº CONSULTA PEDIATRA | 907 | 1315 | 68,97% | 621 | 1315 | 47,22% | 670 | 1315 | 50,95% | 2198 | 3945 | 55,72% | 2 | 263 | 526 | 2198 | 3419 | 64,29% | 64,29% | |
| Nº CONSULTA PSQUIATRA | 372 | 250 | 148,80% | 311 | 250 | 124,40% | 348 | 250 | 139,20% | 1031 | 750 | 137,47% | | | 0 | 1031 | 750 | 137,47% | 100,00% | |
| Nº PROCEDIMENTO INDIVIDUAL DA EQUIPE ODONTO C.BÁSICA | 3067 | 3024 | 101,42% | 2849 | 3024 | 94,21% | 2257 | 3024 | 74,64% | 8173 | 9072 | 90,09% | | | 0 | 8173 | 9072 | 90,09% | 90,09% | |
| Nº PROCEDIMENTO INDIVIDUAL DA EQUIPE ODONTO ESF | 4797 | 4704 | 101,98% | 4174 | 4704 | 88,73% | 2650 | 4704 | 56,34% | 11621 | 14112 | 82,35% | | | 0 | 11621 | 14112 | 82,35% | 82,35% | |
| TOTAL | 36064 | 39991 | 90,18% | 33003 | 39991 | 82,53% | 30861 | 39991 | 77,17% | 99928 | 119973 | 83,29% | 17,0 | 1145 | 3583 | 99928 | 116390 | 85,86% | 85,56% | |

| DÉFICIT EQUIPE MÍNIMA | UBS MISTA | | | |
|--|--------------|------------|------------|-----------|
| | PROFISSIONAL | Janeiro | Fevereiro | Março |
| AGENTE COMUNITÁRIO DE SAÚDE/ ASSISTENCIAL/ 40H | 4 | 1 | 4 | 9 |
| CLÍNICA MÉDICA/ ASSISTENCIAL/ 20H | 0,5 | 0,5 | 1 | 2 |
| ENFERMEIRO/ ASSISTENCIAL/ 30H | 3 | 2 | 3 | 8 |
| ENFERMEIRO/ ASSISTENCIAL/ 40H | 1 | 1 | 1 | 3 |
| GINECOLOGISTA/ ASSISTENCIAL/ 20H | 0,5 | 0,5 | 0 | 1 |
| PEDIATRA/ ASSISTENCIAL/ 20H | 1 | 0,5 | 0,5 | 2 |
| TOTAL | 10 | 5,5 | 9,5 | |
| TOTAL DO MÊS | | | | 25 |

COMENTÁRIOS E JUSTIFICATIVAS:

A linha de serviço atingiu 85,56% da produção prevista. Não há indicação de desconto de produção. Houve déficit de equipe mínima no período.

(Handwritten signatures and initials)

Ano: 2020 1º Trimestre

| R008 - 2015 - Rede Assistencial da Supervisão Técnica de Saúde Vila Maria/Vila Guilherme - SPDM | Produção Trimestral WEBSAASS | | | | | | | | | | | | Base de Cálculo Déficit de Equipe (Equipe Mínima)- TOTAL TRIMESTRE | | | Cálculo desconto Eq. Mínima - Meta Prevista | | | Trava 100% |
|---|------------------------------|--------------|---------------|--------------|--------------|---------------|--------------|--------------|---------------|-----------------|---------------|---------------|--|---|-------------------|---|-----------------|---------------|---------------|
| | Janeiro | | | Fevereiro | | | Março | | | TOTAL TRIMESTRE | | | Déficit Profissional OSS | Média de Produção Mensal/por profissional | Total de Produção | Total REAL | Total PREV | Total % | Total % |
| | REAL | PREV | % | REAL | PREV | % | REAL | PREV | % | Total REAL | Total PREV | Total % | | | | | | | |
| UBS - UNIDADE BÁSICA DE SAÚDE | | | | | | | | | | | | | | | | | | | |
| Nº ATENDIMENTO INDIVIDUAL ODONTO CLÍNICA BÁSICA | 6379 | 6000 | 181,92% | 5017 | 6000 | 83,62% | 3942 | 6000 | 65,70% | 15338 | 18000 | 110,41% | 1 | 96 | 96 | 15338 | 17904 | 85,67% | 85,67% |
| Nº CONSULTA CARDIO | 53 | 100 | 53,00% | 81 | 100 | 81,00% | 95 | 100 | 95,00% | 229 | 300 | 76,33% | | | 0 | 229 | 300 | 76,33% | 76,33% |
| Nº CONSULTA CLÍNICA GERAL | 6847 | 8153 | 83,98% | 5831 | 8153 | 71,52% | 6276 | 8153 | 76,98% | 18954 | 24459 | 77,49% | 2,2 | 263 | 578,6 | 18954 | 23880,4 | 79,37% | 79,37% |
| Nº CONSULTA GO | 3767 | 5447 | 69,16% | 3778 | 5447 | 69,36% | 3430 | 5447 | 62,97% | 10975 | 16341 | 67,16% | 4,5 | 263 | 1183,5 | 10975 | 15157,5 | 72,41% | 72,41% |
| Nº CONSULTA HOMEOPATA | 94 | 125 | 75,20% | 98 | 125 | 78,40% | 69 | 125 | 55,20% | 261 | 375 | 69,60% | | | 0 | 261 | 375 | 69,60% | 69,60% |
| Nº CONSULTA PEDIATRA | 3650 | 4605 | 79,26% | 2827 | 4605 | 61,39% | 3050 | 4605 | 66,23% | 9527 | 13815 | 68,96% | | | 0 | 9527 | 13815 | 68,96% | 68,96% |
| Nº CONSULTA PNEUMO | 254 | 187 | 135,83% | 174 | 187 | 93,05% | 176 | 187 | 94,12% | 604 | 561 | 107,66% | | | 0 | 604 | 561 | 107,66% | 100,00% |
| Nº CONSULTA PSIQUIATRA | 1278 | 1000 | 127,80% | 1087 | 1000 | 108,70% | 907 | 1000 | 90,70% | 3272 | 3000 | 109,07% | 0,5 | 125 | 62,5 | 3272 | 2937,5 | 111,39% | 100,00% |
| Nº PROCEDIMENTO INDIVIDUAL ODONTO CLÍNICA BÁSICA | 20522 | 20088 | 101,59% | 15553 | 20088 | 77,42% | 10851 | 20088 | 54,02% | 46926 | 60264 | 77,68% | 1 | 336 | 336 | 46926 | 59928 | 78,30% | 78,30% |
| TOTAL | 42844 | 45705 | 93,74% | 34446 | 45705 | 75,37% | 28796 | 45705 | 63,00% | 106086 | 137115 | 77,37% | 9,2 | 1083 | 2257 | 106086 | 134858,4 | 78,66% | 78,38% |

Stivis



| DÉFICIT EQUIPE MÍNIMA | UBS - UNIDADE BÁSICA DE SAÚDE | | | |
|--------------------------------------|-------------------------------|-------------|-------------|-------|
| | PROFISSIONAL | Janeiro | Fevereiro | Março |
| ASSISTENTE SOCIAL/ ASSISTENCIAL/ 30H | 3 | 1 | 1 | 5 |
| CLÍNICA MÉDICA/ ASSISTENCIAL/ 20H | 0,4 | 0,4 | 1,4 | 2,2 |
| DENTISTA/ ASSISTENCIAL/ 20H | 1 | 0 | 0 | 1 |
| ENFERMEIRO/ ASSISTENCIAL/ 30H | 3 | 3 | 3 | 9 |
| FONOAUDIÓLOGO/ ASSISTENCIAL/ 40H | 2 | 1 | 1 | 4 |
| GINECOLOGISTA/ ASSISTENCIAL/ 20H | 2 | 2 | 0,5 | 4,5 |
| NUTRICIONISTA/ ASSISTENCIAL/ 40H | 2 | 0 | 0 | 2 |
| PSICÓLOGO/ ASSISTENCIAL/ 30H | 2 | 2 | 2 | 6 |
| PSIQUIATRA/ ASSISTENCIAL/ 20H | 0,25 | 0,25 | 0 | 0,5 |
| TOTAL | 15,65 | 9,65 | 8,9 | |
| TOTAL DO MÊS | 1º Trimestre | | 34,2 | |

COMENTÁRIOS E JUSTIFICATIVAS:

A linha de serviço atingiu 78,38% da produção prevista. Não há indicação de desconto de produção. Houve déficit de equipe mínima no período.

OSS: A produção foi impactada por ocorrências como férias, afastamentos, licenças gestantes, isolamentos domiciliar e outros, que estão pormenorizados nos relatórios mensais de produção, P1. Informamos também que a partir do mês de março/2020 as unidades sofreram um aumento considerável no absenteísmo em decorrência da situação de pandemia, considerando como principal motivo o receio dos pacientes em comparecer na unidade de saúde. Importante destacar também que a partir do dia 20 de março todas as agendas foram canceladas conforme portaria SMS 154/2020, além do afastamento de alguns profissionais por se enquadrarem no grupo de risco ao COVID-19. Todos estes fatores somados ao déficit de equipe mínima causaram impacto direto no desempenho da linha de serviço.



| R008 - 2015 - Rede Assistencial da Supervisão Técnica de Saúde Vila Maria/Vila Guilherme - SPDM | Produção Trimestral WEBSAASS | | | | | | | | | | | | Trava 100% |
|---|------------------------------|-------------|----------------|------------|-------------|---------------|------------|-------------|---------------|-----------------|-------------|---------------|---------------|
| | Janeiro | | | Fevereiro | | | Março | | | TOTAL TRIMESTRE | | | Total % |
| | REAL | PREV | % | REAL | PREV | % | REAL | PREV | % | Total REAL | Total PREV | Total % | |
| URSI - UNIDADE DE REFERÊNCIA À SAÚDE DO IDOSO | | | | | | | | | | | | | |
| Nº ATENDIMENTO FISIOTERAPEUTA | 137 | 104 | 131,73% | 72 | 104 | 69,23% | 65 | 104 | 62,50% | 274 | 312 | 87,82% | 87,82% |
| Nº ATENDIMENTO NUTRICIONISTA | 127 | 108 | 117,59% | 110 | 108 | 101,85% | 51 | 108 | 47,22% | 288 | 324 | 88,89% | 88,89% |
| Nº ATENDIMENTO TERAPEUTA OCUPACIONAL | 62 | 52 | 119,23% | 53 | 52 | 101,92% | 25 | 52 | 48,08% | 140 | 156 | 89,74% | 89,74% |
| Nº CONSULTA ASSISTENTE SOCIAL | 225 | 200 | 112,50% | 169 | 200 | 84,50% | 96 | 200 | 48,00% | 490 | 600 | 81,67% | 81,67% |
| Nº CONSULTA ENFERMEIRO | 259 | 240 | 107,92% | 188 | 240 | 78,33% | 57 | 240 | 23,75% | 504 | 720 | 70,00% | 70,00% |
| Nº CONSULTA GERIATRA | 267 | 231 | 115,58% | 232 | 231 | 100,43% | 180 | 231 | 77,92% | 679 | 693 | 97,98% | 97,98% |
| Nº CONSULTA PSICOLOGIA | 86 | 81 | 106,17% | 71 | 81 | 87,65% | 27 | 81 | 33,33% | 184 | 243 | 75,72% | 75,72% |
| TOTAL | 1163 | 1016 | 114,47% | 895 | 1016 | 88,09% | 501 | 1016 | 49,31% | 2559 | 3048 | 83,96% | 83,96% |

| DÉFICIT EQUIPE MÍNIMA | URSI | | | |
|-----------------------|---------------------|-----------|----------|-----------------|
| PROFISSIONAL | Janeiro | Fevereiro | Março | TOTAL TRIMESTRE |
| | | | | 0 |
| TOTAL DO MÊS | 0 | 0 | 0 | |
| TOTAL | 1º Trimestre | | | 0 |

COMENTÁRIOS E JUSTIFICATIVAS:

A linha de serviço atingiu 83,96% da produção prevista. Não há indicação de desconto de produção. Não houve déficit de equipe mínima no período.

OSS: Por ser uma unidade que tem como público alvo pacientes idosos, percebemos que no mês de março houve um grande número de ausências nas agendas multiprofissionais, devido a situação de pandemia do COVID. A partir da 2ª quinzena de março, com a suspensão das agendas e alguns afastamentos de profissionais com comorbidades, houve impacto diretamente na performance da linha de serviço.



Secretaria Municipal da Saúde de São Paulo
Coordenadoria de Parcerias e Contratação de Serviços de Saúde - CPCSS
Coordenadoria Regional Norte

R008 - 2015 - Rede Assistencial da Supervisão Técnica de Saúde Vila Maria/Vila Guilherme - SPDM

Ano: 2020 1º Trimestre

| DÉFICIT EQUIPE MÍNIMA | NASF | | | |
|--|--------------|-----------|-------|-----------------|
| | Janeiro | Fevereiro | Março | TOTAL TRIMESTRE |
| PROFISSIONAL | | | | |
| ASSISTENTE SOCIAL/ ASSISTENCIAL/ 30H | 0 | 1 | 0 | 1 |
| PSICÓLOGO/ ASSISTENCIAL/ 40H | 1 | 1 | 1 | 3 |
| PSIQUIATRA/ ASSISTENCIAL/ 20H | 0 | 1 | 0 | 1 |
| TERAPEUTA OCUPACIONAL/ ASSISTENCIAL/ 20H | 0 | 1 | 1 | 2 |
| TOTAL DO MÊS | 1 | 4 | 2 | |
| TOTAL | 1º Trimestre | | | 7 |

COMENTÁRIOS E JUSTIFICATIVAS:

Houve déficit de equipe mínima.



Secretaria Municipal da Saúde de São Paulo
 Coordenadoria de Parcerias e Contratação de Serviços de Saúde - CPCSS
 Coordenadoria Regional Norte

R008 - 2015 - Rede Assistencial da Supervisão Técnica de Saúde Vila Maria/Vila Guilherme - SPDM

Ano: **2020** 1º Trimestre

| R008 - 2015 - Rede Assistencial da Supervisão Técnica de Saúde Vila Maria/Vila Guilherme - SPDM | Produção Trimestral WEBSAASS | | | | | | | | | | | | Trava 100% |
|---|------------------------------|------------|----------------|------------|------------|----------------|------------|------------|----------------|-----------------|------------|----------------|---------------|
| | Janeiro | | | Fevereiro | | | Março | | | TOTAL TRIMESTRE | | | Total % |
| | REAL | PREV | % | REAL | PREV | % | REAL | PREV | % | Total REAL | Total PREV | Total % | |
| CAPS INFANTO JUVENIL II VILA MARIA VILA GUILHERME | | | | | | | | | | | | | |
| Nº PACIENTE COM CADASTRO ATIVO CAPS (RASS) | 662 | 155 | 427,10% | 609 | 155 | 392,90% | 638 | 155 | 411,61% | 1909 | 465 | 410,54% | 100,00% |
| CAPS AD III VILA MARIA | | | | | | | | | | | | | |
| Nº PACIENTE COM CADASTRO ATIVO CAPS (RASS) | | | #DIV/0! | | | #DIV/0! | 0 | 300 | 0,00% | 0 | 300 | 0,00% | 0,00% |
| TOTAL | 662 | 155 | 427,10% | 609 | 155 | 392,90% | 638 | 455 | 140,22% | 1909 | 765 | 249,54% | 60,78% |

| DÉFICIT EQUIPE MÍNIMA | CAPS | | | |
|--|---------------------|-----------|----------|-----------------|
| PROFISSIONAL | Janeiro | Fevereiro | Março | TOTAL TRIMESTRE |
| FONOAUDIÓLOGO/ ASSISTENCIAL/ 30H | 1 | 0 | 0 | 1 |
| TERAPEUTA OCUPACIONAL/ ASSISTENCIAL/ 30H | 1 | 1 | 1 | 3 |
| TOTAL DO MÊS | 2 | 1 | 1 | |
| TOTAL | 1º Trimestre | | | 4 |

COMENTÁRIOS E JUSTIFICATIVAS:

A linha de serviço atingiu 60,78% da produção prevista. Não há indicação de desconto de produção. Houve déficit de equipe mínima no período.

OSS: Apesar de o imóvel já estar locado e a licitação para início das obras ter sido realizada houve desistência da empresa que ganhou o processo de licitação. Além disso, o valor estipulado para as obras está aquém do projeto executivo sendo solicitado à CRS Norte autorização de transposição de recursos de investimento para complementar o valor total da obra. Causando assim atraso na entrega da obra e início das atividades. Até a presente data, maio de 2021, o serviço CAPS AD III Vila Maria não foi iniciado. Informações no processo SEI nº 6018.2020/0060894-0.

[Handwritten signatures and initials in blue ink]

| R008 - 2015 - Rede Assistencial da Supervisão Técnica de Saúde Vila Maria/Vila Guilherme - SPDM | Produção Trimestral WEBSAASS | | | | | | | | | | | | Trava 100% |
|---|------------------------------|-------------|---------------|-------------|-------------|---------------|-------------|-------------|----------------|-----------------|-------------|---------------|---------------|
| | Janeiro | | | Fevereiro | | | Março | | | TOTAL TRIMESTRE | | | Total % |
| | REAL | PREV | % | REAL | PREV | % | REAL | PREV | % | Total REAL | Total PREV | Total % | |
| APOIO DIAGNÓSTICO | | | | | | | | | | | | | |
| Nº ECOCARDIOGRAFIA COM E SEM DOPPLER | 296 | 176 | 168,18% | 63 | 176 | 35,80% | 374 | 176 | 212,50% | 733 | 528 | 138,83% | 100,00% |
| Nº ELETROENCEFALOGRAFIA | 37 | 75 | 49,33% | 76 | 75 | 101,33% | 56 | 75 | 74,67% | 169 | 225 | 75,11% | 75,11% |
| Nº ENDOSCOPIA - COLONOSCOPIA | 46 | 32 | 143,75% | 46 | 32 | 143,75% | 127 | 32 | 396,88% | 219 | 96 | 228,13% | 100,00% |
| Nº ENDOSCOPIA GERAL | 68 | 80 | 85,00% | 77 | 80 | 96,25% | 66 | 80 | 82,50% | 211 | 240 | 87,92% | 87,92% |
| Nº HOLTER | 152 | 120 | 126,67% | 120 | 120 | 100,00% | 111 | 120 | 92,50% | 383 | 360 | 106,39% | 100,00% |
| Nº M.A.P.A | 139 | 120 | 115,83% | 128 | 120 | 106,67% | 102 | 120 | 85,00% | 369 | 360 | 102,50% | 100,00% |
| Nº TESTE ERGOMÉTRICO | 172 | 200 | 86,00% | 108 | 200 | 54,00% | 59 | 200 | 29,50% | 339 | 600 | 56,50% | 56,50% |
| Nº ULTRASSONOGRAFIA COM DOPPLER(DOPPLER VASCULAR) | 188 | 176 | 106,82% | 188 | 176 | 106,82% | 166 | 176 | 94,32% | 542 | 528 | 102,65% | 100,00% |
| Nº ULTRASSONOGRAFIA GERAL | 524 | 720 | 72,78% | 470 | 720 | 65,28% | 819 | 720 | 113,75% | 1813 | 2160 | 83,94% | 83,94% |
| Nº ULTRASSONOGRAFIA OBSTÉTRICO | 59 | 80 | 0,00% | 40 | 80 | 50,00% | 84 | 80 | 105,00% | 183 | 240 | 51,67% | 76,25% |
| Nº ULTRASSONOGRAFIA OBSTÉTRICO COM DOPPLER | 38 | 48 | 79,17% | 47 | 48 | 97,92% | 75 | 48 | 156,25% | 160 | 144 | 111,11% | 100,00% |
| TOTAL | 1719 | 1827 | 94,09% | 1363 | 1827 | 74,60% | 2039 | 1827 | 111,60% | 5121 | 5481 | 93,43% | 86,32% |

| SADT- SERVIÇO DE APOIO DIAGNÓSTICO E TERAPEUTICO LIVRE DEMANDA | Produção Trimestral WEBSAASS | | | |
|--|------------------------------|-----------|-------|-----------------|
| | Janeiro | Fevereiro | Março | TOTAL TRIMESTRE |
| | REAL | REAL | REAL | Total REAL |
| Nº RAIO X | 401 | 370 | 477 | 1248 |
| TOTAL | | | | 1248 |

COMENTÁRIOS E JUSTIFICATIVAS:

A linha de serviço atingiu 86,32% da produção prevista. Não há indicação de desconto de produção.





Secretaria Municipal da Saúde de São Paulo
 Coordenadoria de Parcerias e Contratação de Serviços de Saúde - CPCSS
 Coordenadoria Regional Norte

R008 - 2015 - Rede Assistencial da Supervisão Técnica de Saúde Vila Maria/Vila Guilherme - SPDM

Ano: **2020** 1º Trimestre

| R008 - 2015 - Rede Assistencial da Supervisão Técnica de Saúde Vila Maria/Vila Guilherme - SPDM | Produção Trimestral WEBSAASS | | | | | | | | | | | | Base de Cálculo Déficit de Equipe (Equipe Mínima)- TOTAL TRIMESTRE | | Cálculo desconto Eq. Mínima - Meta Prevista | | | Trava 100% | |
|---|------------------------------|-------------|----------------|-------------|-------------|----------------|------------|-------------|---------------|-----------------|-------------|----------------|--|---|---|-------------|-------------|----------------|---------------|
| | Janeiro | | | Fevereiro | | | Março | | | TOTAL TRIMESTRE | | | Déficit Profissional OSS | Média de Produção Mensal/por profissional | Total de Produção | Total REAL | Total PREV | Total % | Total % |
| | REAL | PREV | % | REAL | PREV | % | REAL | PREV | % | Total REAL | Total PREV | Total % | | | | | | | |
| ESPECIALIDADES ODONTOLÓGICAS | | | | | | | | | | | | | | | | | | | |
| Nº APARELHO ENTREGUE | 13 | 10 | 130,00% | 23 | 10 | 230,00% | 18 | 10 | 180,00% | 54 | 30 | 180,00% | | | 0 | 54 | 30 | 180,00% | 100,00% |
| Nº ATENDIMENTO ORTOPEDIA/ORTODONTIA | 203 | 160 | 126,88% | 269 | 160 | 168,13% | 140 | 160 | 87,50% | 612 | 480 | 127,50% | | | 0 | 612 | 480 | 127,50% | 100,00% |
| Nº ATENDIMENTO PROTESISTA | 243 | 360 | 67,50% | 311 | 360 | 86,39% | 188 | 360 | 52,22% | 742 | 1080 | 68,70% | | | 0 | 742 | 1080 | 68,70% | 68,70% |
| Nº PROCEDIMENTO CIRURGIA ORAL | 180 | 160 | 112,50% | 91 | 160 | 56,88% | 101 | 160 | 63,13% | 372 | 480 | 77,50% | 3 | 80 | 240 | 372 | 240 | 155,00% | 100,00% |
| Nº PROCEDIMENTO ENDO | 63 | 120 | 52,50% | 42 | 120 | 35,00% | 41 | 120 | 34,17% | 146 | 360 | 40,56% | | | 0 | 146 | 360 | 40,56% | 40,56% |
| Nº PROCEDIMENTO PACIENTE ESPECIAL | 263 | 80 | 328,75% | 136 | 80 | 170,00% | 104 | 80 | 130,00% | 503 | 240 | 209,58% | | | 0 | 503 | 240 | 209,58% | 100,00% |
| Nº PROCEDIMENTO PERIO | 460 | 120 | 383,33% | 287 | 120 | 239,17% | 253 | 120 | 210,83% | 1000 | 360 | 277,78% | | | 0 | 1000 | 360 | 277,78% | 100,00% |
| Nº PRÓTESE ENTREGUE | 83 | 40 | 207,50% | 72 | 40 | 180,00% | 52 | 40 | 130,00% | 207 | 120 | 172,50% | | | 0 | 207 | 120 | 172,50% | 100,00% |
| TOTAL | 1508 | 1050 | 143,62% | 1231 | 1050 | 117,24% | 897 | 1050 | 85,43% | 3636 | 3150 | 115,43% | 3,0 | 80 | 240 | 3636 | 2910 | 124,95% | 81,03% |

| SADT- SERVIÇO DE APOIO DIAGNÓSTICO E TERAPEUTICO LIVRE DEMANDA | Produção Trimestral WEBSAASS | | | |
|--|------------------------------|-----------|-------|-----------------|
| | Janeiro | Fevereiro | Março | TOTAL TRIMESTRE |
| | REAL | REAL | REAL | Total REAL |
| Nº ATENDIMENTO SEMIO | 35 | 78 | 50 | 163 |
| TOTAL | | | | 163 |

| DÉFICIT EQUIPE MÍNIMA | ESPECIALIDADES ODONTOLÓGICAS | | | |
|---|------------------------------|-----------|----------|-----------------|
| PROFISSIONAL | Janeiro | Fevereiro | Março | TOTAL TRIMESTRE |
| CIRURGIÃO ORAL MENOR/ ASSISTENCIAL/ 20H | 1 | 1 | 1 | 3 |
| TOTAL DO MÊS | 1 | 1 | 1 | |
| TOTAL | 1º Trimestre | | | 3 |

COMENTÁRIOS E JUSTIFICATIVAS:

A linha de serviço atingiu 81,03% da produção prevista. Não há indicação de desconto de produção. Houve déficit de equipe mínima no período.



Secretaria Municipal da Saúde de São Paulo
 Coordenadoria de Parcerias e Contratação de Serviços de Saúde - CPCSS
 Coordenadoria Regional Norte

R008 - 2015 - Rede Assistencial da Supervisão Técnica de Saúde Vila Maria/Vila Guilherme - SPDM

Ano: **2020** 1º Trimestre

| R008 - 2015 - Rede Assistencial da Supervisão Técnica de Saúde Vila Maria/Vila Guilherme - SPDM | Produção Trimestral WEBSAASS | | | | | | | | | | | | Trava 100% |
|---|------------------------------|------------|----------------|------------|------------|----------------|------------|------------|----------------|-----------------|-------------|----------------|----------------|
| | Janeiro | | | Fevereiro | | | Março | | | TOTAL TRIMESTRE | | | Total % |
| | REAL | PREV | % | REAL | PREV | % | REAL | PREV | % | Total REAL | Total PREV | Total % | |
| CER III - CENTRO ESPECIALIZADO EM REABILITAÇÃO III | | | | | | | | | | | | | |
| Nº PACIENTE EM ACOMPANHAMENTO/TERAPIA - CER | 892 | 490 | 182,04% | 774 | 490 | 157,96% | 660 | 490 | 134,69% | 2326 | 1470 | 158,23% | 100,00% |
| Nº PACIENTE NOVO - CER | 262 | 180 | 145,56% | 175 | 180 | 97,22% | 215 | 180 | 119,44% | 652 | 540 | 120,74% | 100,00% |
| TOTAL | 1154 | 670 | 172,24% | 949 | 670 | 141,64% | 875 | 670 | 130,60% | 2978 | 2010 | 148,16% | 100,00% |

| DÉFICIT EQUIPE MÍNIMA | CER - CENTRO ESPECIALIZADO EM REABILITAÇÃO | | | |
|---|--|------------|-------------|-----------------|
| PROFISSIONAL | Janeiro | Fevereiro | Março | TOTAL TRIMESTRE |
| FISIOTERAPEUTA/ ASSISTENCIAL/ 30H | 0 | 0 | 1 | 1 |
| FONOAUDIÓLOGO/ ASSISTENCIAL/ 30H | 2 | 2 | 2 | 6 |
| NEUROLOGISTA/ ASSISTENCIAL/ 30H | 0,33 | 1 | 0,33 | 1,66 |
| OTORRINOLARINGOLISTA/ ASSISTENCIAL/ 30H | 0,33 | 0,5 | 0,33 | 1,16 |
| TOTAL DO MÊS | 2,66 | 3,5 | 3,66 | |
| TOTAL | 1º Trimestre | | 9,82 | |

COMENTÁRIOS E JUSTIFICATIVAS:

A linha de serviço atingiu 100% da produção prevista. Não há indicação de desconto de produção. Houve déficit de equipe mínima no período.

[Handwritten signatures and initials in blue ink]



Secretaria Municipal da Saúde de São Paulo
 Coordenadoria de Parcerias e Contratação de Serviços de Saúde - CPCSS
 Coordenadoria Regional Norte

R008 - 2015 - Rede Assistencial da Supervisão Técnica de Saúde Vila Maria/Vila Guilherme - SPDM

Ano: **2020** 1º Trimestre

| R008 - 2015 - Rede Assistencial da Supervisão Técnica de Saúde Vila Maria/Vila Guilherme - SPDM | Produção Trimestral WEBSAASS | | | | | | | | | | | | Trava 100% |
|---|------------------------------|------------|---------------|-----------|------------|---------------|-----------|------------|---------------|-----------------|------------|---------------|---------------|
| | Janeiro | | | Fevereiro | | | Março | | | TOTAL TRIMESTRE | | | Total % |
| | REAL | PREV | % | REAL | PREV | % | REAL | PREV | % | Total REAL | Total PREV | Total % | |
| HORA CERTA | | | | | | | | | | | | | |
| Nº CIRURGIA GERAL | 9 | 10 | 90,00% | 10 | 10 | 100,00% | 9 | 10 | 90,00% | 28 | 30 | 93,33% | 93,33% |
| Nº CIRURGIA GINECOLOGISTA | 26 | 52 | 50,00% | 23 | 52 | 44,23% | 18 | 52 | 34,62% | 67 | 156 | 42,95% | 42,95% |
| Nº CIRURGIA ORTOPEDISTA | 9 | 20 | 45,00% | 11 | 20 | 55,00% | 7 | 20 | 35,00% | 27 | 60 | 45,00% | 45,00% |
| Nº CIRURGIA PEDIATRA | 0 | 16 | 0,00% | 21 | 16 | 131,25% | 20 | 16 | 125,00% | 41 | 48 | 85,42% | 85,42% |
| Nº CIRURGIA UROLOGISTA | 17 | 20 | 85,00% | 0 | 20 | 0,00% | 20 | 20 | 100,00% | 37 | 60 | 61,67% | 61,67% |
| Nº CIRURGIA VASCULAR | 10 | 20 | 50,00% | 16 | 20 | 80,00% | 0 | 20 | 0,00% | 26 | 60 | 43,33% | 43,33% |
| TOTAL | 71 | 138 | 51,45% | 81 | 138 | 58,70% | 74 | 138 | 53,62% | 226 | 414 | 54,59% | 54,59% |

COMENTÁRIOS E JUSTIFICATIVAS:

A linha de serviço atingiu 54,59% da produção prevista. Não há indicação de desconto de produção.

OSS: Centro cirurgico fechado até dia 14/01 devido ocorrências no teto devido intempéries. Férias 30 dias profissional UROLOGIA em fevereiro/2020. 1 férias 30 dias profissional CIRURGIA VASCULAR março/2020. A partir de 20 de março/2020 houve o cancelamento de todas as cirurgias agendadas conforme a portaria SMS 154/2020.

Handwritten signatures and initials in blue ink, including names like 'Stivie' and 'Di'.

Ano: 2020 1º Trimestre

| R008 - 2015 - Rede Assistencial da Supervisão Técnica de Saúde Vila Maria/Vila Guilherme - SPDM | Produção Trimestral WEBSAASS | | | | | | | | | Base de Cálculo Déficit de Equipe (Equipe Mínima) - TOTAL | | | Cálculo desconto Eq. Mínima - Adota Prevista | | | Traza 100% | | | | | | | |
|---|------------------------------|-------------|----------------|-------------|-------------|---------------|-------------|-------------|---------------|---|--------------|---------------|--|---------------------------------------|-------------------|--------------------------|---------------------------------------|-------------------|--------------|--------------|---------------|---------------|--|
| | Janeiro | | | Fevereiro | | | Março | | | TOTAL TRIMESTRE | | | TRIMESTRE | | | | | | | | | | |
| | REAL | PREV | % | REAL | PREV | % | REAL | PREV | % | Total REAL | Total PREV | Total % | Déficit Profissional PSC | Média de Produção Mensal/profissional | Total de Produção | Déficit Profissional PSC | Média de Produção Mensal/profissional | Total de Produção | Total REAL | Total PREV | Total % | Total % | |
| HORA CERTA | | | | | | | | | | | | | | | | | | | | | | | |
| NP CONSULTA ANGIOLOGISTA | 541 | 396 | 136,62% | 364 | 396 | 91,92% | 198 | 396 | 50,00% | 1103 | 1188 | 92,85% | | | 0 | | | 0 | 1103 | 1188 | 92,85% | 92,85% | |
| NP CONSULTA CARDIOLOGIA | 767 | 792 | 96,84% | 607 | 792 | 76,64% | 505 | 792 | 63,76% | 1879 | 2376 | 79,08% | | | 0 | | | 0 | 1879 | 2376 | 79,08% | 79,08% | |
| NP CONSULTA CIRURGIA GERAL | 102 | 66 | 154,55% | 39 | 66 | 59,09% | 48 | 66 | 72,73% | 189 | 198 | 95,45% | | | 0 | | | 0 | 189 | 198 | 95,45% | 95,45% | |
| NP CONSULTA CIRURGIA PEDIÁTRICO | 0 | 66 | 0,00% | 57 | 66 | 86,36% | 34 | 66 | 51,52% | 91 | 198 | 45,96% | | | 0 | | | 0 | 91 | 198 | 45,96% | 45,96% | |
| NP CONSULTA DE RMATO | 453 | 540 | 83,89% | 444 | 540 | 82,22% | 332 | 540 | 61,48% | 1229 | 1620 | 75,86% | | | 0 | | | 0 | 1229 | 1620 | 75,86% | 75,86% | |
| NP CONSULTA ENDOCRINOLOGISTA | 449 | 660 | 68,03% | 301 | 660 | 45,61% | 270 | 660 | 40,91% | 1020 | 1980 | 51,52% | 5 | 132 | 660 | | | 0 | 1020 | 1320 | 77,27% | 77,27% | |
| NP CONSULTA GASTRO | 140 | 132 | 106,06% | 101 | 132 | 76,52% | 80 | 132 | 60,61% | 321 | 396 | 81,06% | | | 0 | | | 0 | 321 | 396 | 81,06% | 81,06% | |
| NP CONSULTA GINECOLOGISTA | 46 | 48 | 95,83% | 21 | 48 | 43,75% | 64 | 48 | 133,33% | 131 | 144 | 90,97% | 0,5 | 48 | 24 | | | 0 | 131 | 120 | 109,17% | 100,00% | |
| NP CONSULTA MASTOLOGISTA | 0 | 120 | 0,00% | 0 | 120 | 0,00% | 0 | 120 | 0,00% | 0 | 360 | 0,00% | 6 | 60 | 360 | | | 0 | 0 | 0 | #DIV/0! | #DIV/0! | |
| NP CONSULTA NEUROLOGISTA | 779 | 660 | 118,03% | 563 | 660 | 85,30% | 458 | 660 | 69,39% | 1800 | 1980 | 90,91% | | | 0 | | | 0 | 1800 | 1980 | 90,91% | 90,91% | |
| NP CONSULTA ORTOPEDISTA | 642 | 484 | 132,64% | 606 | 484 | 125,21% | 581 | 484 | 120,04% | 1879 | 1452 | 129,36% | | | 0 | | | 0 | 1879 | 1452 | 129,36% | 100,00% | |
| NP CONSULTA PNEUMOLOGISTA | 147 | 84 | 175,00% | 119 | 84 | 141,67% | 21 | 84 | 25,00% | 287 | 252 | 113,89% | | | 0 | | | 0 | 287 | 252 | 113,89% | 100,00% | |
| NP CONSULTA REUMATOLOGISTA | 236 | 264 | 89,39% | 186 | 264 | 70,45% | 91 | 264 | 34,47% | 513 | 792 | 64,77% | | | 0 | | | 0 | 513 | 792 | 64,77% | 64,77% | |
| NP CONSULTA UROLOGISTA | 539 | 396 | 136,11% | 354 | 396 | 89,39% | 157 | 396 | 39,65% | 1050 | 1188 | 88,38% | | | 0 | | | 0 | 1050 | 1188 | 88,38% | 88,38% | |
| TOTAL | 4841 | 4708 | 102,82% | 3762 | 4708 | 79,91% | 2839 | 4708 | 60,30% | 11442 | 14124 | 81,01% | 11,5 | 240 | 1044 | 0,0 | 0 | 0 | 11442 | 13060 | 87,68% | 84,24% | |

| HORA CERTA LIVRE DEMANDA | Produção Trimestral WEBSAASS | | | |
|--------------------------|------------------------------|------|------|-----------------|
| | Jan | Fev | Mar | TOTAL TRIMESTRE |
| | REAL | REAL | REAL | Total REAL |
| NP PROCEDIMENTO DERMATO | 163 | 125 | 129 | 417 |
| TOTAL | | | | 417 |

| DÉFICIT EQUIPE MÍNIMA | HORA CERTA | | | |
|-------------------------------------|--------------|----------|----------|-----------------|
| | Jan | Fev | Mar | TOTAL TRIMESTRE |
| ENDOCRINOLOGISTA/ ASSISTENCIAL/ 12H | 2 | 2 | 1 | 5 |
| ENDOSCOPIA/ ASSISTENCIAL/ 12H | 1 | 0 | 0 | 1 |
| GD-COLOPOCOPIA/ ASSISTENCIAL/ 10H | 0,5 | 0 | 0 | 0,5 |
| MASTOLOGISTA/ ASSISTENCIAL/ 10H | 2 | 2 | 2 | 6 |
| TOTAL DO MÊS | 5,5 | 4 | 3 | 12,5 |
| TOTAL | 1º Trimestre | | | 12,5 |

COMENTÁRIOS E JUSTIFICATIVAS:

A linha de serviço atingiu 84,24% da produção prevista. Não há indicação de desconto de produção. Houve déficit de equipe mínima no período.

OSS: A produção foi impactada por ocorrências como férias, afastamentos, isolamentos domiciliar e outros, que estão pormenorizados nos relatórios mensais de produção, P1. Informamos também que a partir do mês de março/2020 as unidades sofreram um aumento considerável no absenteísmo em decorrência da situação de pandemia, considerando como principal motivo o receio dos pacientes em comparecer ao serviço de saúde. Importante destacar também que a partir do dia 20 de março todas as agendas foram canceladas conforme portaria SMS 154/2020, além do afastamento de alguns profissionais por se enquadrarem no grupo de risco ao COVID-19. Todos estes fatores somados ao déficit de equipe mínima causaram impacto direto no desempenho da linha de serviço.



Secretaria Municipal da Saúde de São Paulo
Coordenadoria de Parcerias e Contratação de Serviços de Saúde - CPCSS
Coordenadoria Regional Norte

R008 - 2015 - Rede Assistencial da Supervisão Técnica de Saúde Vila Maria/Vila Guilherme - SPDM

Ano: 2020 1º Trimestre

| R008 - 2015 - Rede Assistencial da Supervisão Técnica de Saúde Vila Maria/Vila Guilherme - SPDM | Produção Trimestral WEBSAASS | | | | | | | | | | | | Trava 100% |
|---|------------------------------|----------|----------------|-----------|----------|----------------|------------|-------------|---------------|-----------------|-------------|---------------|---------------|
| | Janeiro | | | Fevereiro | | | Março | | | TOTAL TRIMESTRE | | | Total % |
| | REAL | PREV | % | REAL | PREV | % | REAL | PREV | % | Total REAL | Total PREV | Total % | |
| SADT HD - VILA GUILHERME | | | | | | | | | | | | | |
| MUTIRÃO DE EXAMES | | | | | | | | | | | | | |
| Nº ECOCARDIOGRAFIA | | | | | | | 203 | 664 | 30,57% | 203 | 664 | 30,57% | 30,57% |
| Nº COLONOSCOPIA | | | | | | | 127 | 240 | 52,92% | 127 | 240 | 52,92% | 52,92% |
| Nº ENDOSCOPIA | | | | | | | 67 | 240 | 27,92% | 67 | 240 | 27,92% | 27,92% |
| Nº USG DE MAMA | | | | | | | 290 | 470 | 61,70% | 290 | 470 | 61,70% | 61,70% |
| TOTAL | 0 | 0 | #DIV/0! | 0 | 0 | #DIV/0! | 687 | 1614 | 42,57% | 687 | 1614 | 42,57% | 42,57% |

COMENTÁRIOS E JUSTIFICATIVAS:

A linha de serviço atingiu 42,57% da produção prevista. Não há indicação de desconto de produção.

O total realizado de exames nos 20 dias de março foi 42,57% do que foi preconizado no contrato, isto porque, para atender a demanda deste termo aditivo a instituição estava em tratativa para contratação de empresa terceira para a realização dos exames, fato este que impactou no início das agendas com 100% da capacidade de operacional. Outro fator que também refletiu sobre o quantitativo realizado, foi a perda primária de 12% em relação as vagas ofertadas, vale lembrar que os exames do corujão são agendados via agenda regulada, não cabendo ao executante a governabilidade em relação as unidades solicitantes. Além disso, a partir da 2ª quinzena de março/2020, devido ao início dos casos de covid-19, houve um aumento gradativo no absenteísmo dos exames que já estavam agendados até o cancelamento de todas as agendas a partir de 21/03/2020. O serviço teve o residual de exames realizado de Outubro a Dezembro/ 2020.


Ano: **2020** **1º Trimestre**

| R008 - 2015 - Rede Assistencial da Supervisão Técnica de Saúde Vila Maria/Vila Guilherme - SPDM | Produção Trimestral WEBSAASS | | | |
|---|------------------------------|--------------|--------------|-----------------|
| | Janeiro | Fevereiro | Março | TOTAL TRIMESTRE |
| | REAL | REAL | REAL | Total REAL |
| PSM/PA - PRONTO SOCORRO/ATENDIMENTO MUNICIPAL | | | | |
| Nº ATENDIMENTO URGÊNCIA AT.BÁSICA C/OBSERVAÇÃO | 551 | 524 | 549 | 1624 |
| Nº ATENDIMENTO URGÊNCIA AT.BÁSICA C/REMOÇÃO | 136 | 161 | 175 | 472 |
| Nº ATENDIMENTO URGÊNCIA EM AT. BÁSICA | 13742 | 14045 | 13304 | 41091 |
| TOTAL | 14429 | 14730 | 14028 | 43187 |

| DÉFICIT EQUIPE MÍNIMA | PSM/PA - PRONTO SOCORRO/ AMA 12H | | | |
|--|----------------------------------|-----------|-----------|-----------------|
| | Janeiro | Fevereiro | Março | TOTAL TRIMESTRE |
| PROFISSIONAL | | | | |
| AMA/ UBS INTEGRADA - JARDIM BRASIL | | | | |
| MÉDICO CLÍNICO/ ASSISTENCIAL/ 12H | 0 | 1 | 2 | 3 |
| MÉDICO PEDIATRA/ ASSISTENCIAL/ 12H | 9 | 4 | 2 | 15 |
| AMA/ UBS INTEGRADA - VILA GUILHERME | | | | |
| MÉDICO CLÍNICO/ ASSISTENCIAL/ 12H | 4 | 9 | 2 | 15 |
| AMA/ UBS INTEGRADA - VILA MEDEIROS | | | | |
| MÉDICO CLÍNICO/ ASSISTENCIAL/ 12H | 0 | 3 | 4 | 7 |
| MÉDICO PEDIATRA/ ASSISTENCIAL/ 12H | 1 | 3 | 0 | 4 |
| PSM VILA MARIA BAIXA | | | | |
| MÉDICO CLÍNICO/ ASSISTENCIAL/ 12H - D | 4 | 6 | 1 | 11 |
| MÉDICO PEDIATRA/ ASSISTENCIAL/ 12H - N | 4 | 4 | 7 | 15 |
| MÉDICO CLÍNICO HORIZONTAL/ ASSISTENCIAL/ 06H | 5 | 4 | 0 | 9 |
| MÉDICO PEDIATRA/ ASSISTENCIAL/ DIARISTA | 8 | 7 | 10 | 25 |
| MÉDICO CLÍNICO HORIZONTAL/ ASSISTENCIAL/ 06H - D | 0 | 0 | 4 | 4 |
| MÉDICO CLÍNICO HORIZONTAL/ ASSISTENCIAL/ 06H - N | 0 | 0 | 14 | 14 |
| TOTAL DO MÊS | 35 | 41 | 46 | |
| TOTAL DE PLANTÕES | 1º Trimestre | | | 122 |

COMENTÁRIOS E JUSTIFICATIVAS:

Houve déficit de equipe mínima.



Handwritten signatures and initials in blue ink, including a large signature that appears to be 'Shirley' and several other initials and marks.

| Dimensões da Avaliação de Desempenho do Contrato | | | | | | | | | |
|--|---------------------------|---------------------|--|--|----------------|----------------|-------------|---|-------------------------------|
| Modalidades de Atenção | Linhas de Serviço | % do Custeio Mensal | Recursos Humanos | | Produção | | | | |
| | | | Déficit de Equipe Mínima MI (Profissional) | Déficit de Equipe Mínima MII (Plantão) | Realizada | Prevista | % Realizado | Produção Final | |
| | | | | | | | | % Final após análise (Trava de 100% quando aplicável) | Resultado |
| Atenção Básica | EMAD/EMAP | 0,72% | 1 | | 191 | 180 | 106,11% | 100,00% | Não há indicação de desconto |
| | PAI | 0,75% | 4 | | 318 | 360 | 88,33% | 88,33% | Não há indicação de desconto |
| | UBS MISTA | 21,32% | 25 | | 99.928 | 116.390 | 85,86% | 85,56% | Não há indicação de desconto |
| | UBS TRADICIONAL | 36,56% | 34,2 | | 106.086 | 134.858 | 78,66% | 78,38% | Não há indicação de desconto* |
| | URSI | 0,97% | 0 | | 2.559 | 3.048 | 83,96% | 83,96% | Não há indicação de desconto* |
| | NASF | 0,00% | 7 | | | | | | |
| | | | | | | | | | |
| Atenção Ambulatorial Especializada Redes Temáticas | RAPS/CAPS | 3,07% | 4 | | 1.909 | 765 | 249,54% | 60,78% | Não há indicação de desconto* |
| | SADT | 1,35% | | | 5.121 | 5.481 | 93,43% | 86,32% | Não há indicação de desconto |
| | CEO/ PROTESE | 0,22% | 3 | | 3.636 | 3.150 | 115,43% | 81,03% | Não há indicação de desconto* |
| | CER | 1,68% | 9,82 | | 2.978 | 2.010 | 148,16% | 100,00% | Não há indicação de desconto |
| | APD | 0,61% | 2 | | 214 | 210 | 101,90% | 100,00% | Não há indicação de desconto |
| | HD/HC CIRURGIAS | 3,00% | | | 226 | 414 | 54,59% | 54,59% | Não há indicação de desconto* |
| | HD / HORA CERTA | 4,00% | 12,5 | | 11.442 | 13.080 | 87,48% | 84,24% | Não há indicação de desconto* |
| | HD / HC MUTIRÃO DE EXAMES | 1,92% | | | 687 | 1.614 | 42,57% | 42,57% | Não há indicação de desconto* |
| | | | | | | | | | |
| | | | | | | | | | |
| HOSPITAL | HOSPITAL CANTAREIRA | 5,60% | | | | | | | |
| HOSPITAL | | | | | | | | | |
| URGÊNCIA E EMERGÊNCIA | PA/PSM / UPA/AMA 24h | 0,00% | | 122 | 43.187 | | | | |
| Total | | 81,77% | 102,5 | 122,0 | 278.482 | 281.560 | | | |

| Custeio do Trimestre | |
|----------------------|--------------------------|
| | Valor TA |
| Janeiro | R\$ 13.830.505,35 |
| Fevereiro | R\$ 13.830.505,35 |
| Março | R\$ 14.119.898,35 |
| Total | R\$ 41.780.909,05 |

| Desconto Equipe Mínima do Trimestre | | |
|-------------------------------------|-----------------------|------------------------------|
| Mês de Referência do Desconto | Valor do desconto | Mês de Aplicação do Desconto |
| Janeiro | R\$ 322.933,76 | Abril |
| Fevereiro | R\$ 279.357,11 | Maio |
| Março | R\$ 315.546,94 | Junho |
| Total | R\$ 917.837,81 | |

INFORMAÇÕES ADICIONAIS:

A Representatividade no Custeio Mensal (Anexo II) do trimestre utiliza como base os TA's vigentes no período.
 Para as Redes onde há mais de um Anexo II no trimestre, os cálculos serão realizados para cada um dos Anexos II/Meses de referência.
 A elaboração dos cálculos oficiais de desconto são de exclusiva competência dos departamentos financeiros (integração do CFO com DIAF e DAFIN).
 Os cálculos apresentados em CTA são realizados pelo DAFIN (Divisão de Acompanhamento Financeiro).
 OSS: solicitação que seja repassado informações sobre memória de cálculo do déficit de equipe mínima.
 Obs: Os valores de custeio apresentados compõem também o custeio do Hospital Cantareira.
 *Nas linhas de serviço nas quais estão indicados descontos pelo não cumprimento da meta, estes não serão aplicados devido a autorização de suspensão de consultas, exames, procedimento e cirurgias de rotina previstas na Portaria SMS nº 154/ 2020 e prioridade nas ações de enfrentamento a COVID-19 previstas na Portaria SMS-G nº 240/2020.

Handwritten signatures and initials in blue ink on the right margin.

Dimensões da Avaliação de Desempenho do Contrato

| Qualidade | | | | | | | | | | |
|---|--|-----------|------------------------------|-------------------------|-----------|------------|--------|------------|------------|------------|
| Objetivo | Indicador | Relatório | Parâmetro | STS | Resultado | | | Pontuação | | |
| | | | | | Janeiro | Fevereiro | Março | Janeiro | Fevereiro | Março |
| Pontualidade na Entrega | Pontualidade na entrega de relatórios mensais de prestação de Contas Assistenciais e financeiras | | Envio de documentos no prazo | | SIM | SIM | SIM | 20 | 20 | 20 |
| Qualidade da Informação | Preenchimento de prontuários nos seguintes aspectos: legibilidade, assinaturas, CID, exame físico | Q2 | ≥ 90% | Vila Maria V. Guilherme | 98,15% | | | 40 | | |
| Educação Continuada | Execução do plano de educação permanente aprovados pela CRS | Q3 | 100% | Vila Maria V. Guilherme | | | | | | |
| Controle Vacinal | Proporção de crianças com até 12 meses de idade inscritas nas unidades com calendário vacinal completo | Q4A/Q4B | ≥ 90% | Vila Maria V. Guilherme | 95,94% | | 94,94% | 40 | | 60 |
| Eficiência do Atendimento da Rede Cegonha | Proporção de gestantes que realizaram procedimentos básicos no pré natal e puerpério | Q5 | ≥ 75% | Vila Maria V. Guilherme | | 86,44% | | | 60 | |
| Eficiência do Atendimento da Rede Cegonha | Proporção de gestantes que realizaram 7 ou mais consultas de pré natal | Q6 | ≥ 75% | Vila Maria V. Guilherme | | | | | | |
| Satisfação do Usuário | Análise das reclamações recebidas e providências relacionadas | Q7 | "a contento" | Vila Maria V. Guilherme | | a contento | | | 20 | |
| Atividade do Conselho Gestor | Funcionamento do Conselho Gestor | Q8 | ≥ 80% | Vila Maria V. Guilherme | | | 97,77% | | | 20 |
| Pontuação Final da Matriz de Indicadores | | | | | | | | 100 | 100 | 100 |

Qualidade:


O contrato cumpriu todos os indicadores de Qualidade propostos pela SMS no período, perfazendo 100% nos 3 meses avaliados.
 Obs Q4B: A partir do dia 23/03/2020 as visitas às UBS foram suspensas devido a pandemia, portanto não foi possível completar a avaliação.

Validado,


PARTICIPANTES CTA



 OSS: Luis Alberto Souza Silva



 OSS: João Mauricio Peres Mainenti




 CRS: Edina Brasileiro Lima



 STS: Denilson Borges Ribeiro



 STS: Silvana Maria Migliore




 CPCSS: Maria da Glória Camargos de Sousa



 CPCSS: Luana Pereira Silva



 CPCSS: Karina Silva de Oliveira



 CPCSS-DAFIN: Virginia Alves Pena



 CPCSS: Mariana dos Santos Pereira

2° TRIMESTRE

REUNIÃO ORDINÁRIA DA COMISSÃO TÉCNICA DE ACOMPANHAMENTO DO CONTRATO:

R008 - 2015 - Rede Assistencial da Supervisão Técnica de Saúde Vila Maria/Vila Guilherme - SPDM

Coordenadoria: Coordenadoria Regional Norte

Supervisão: STS Vila Maria/ Vila Guilherme

OSS: Associação Paulista para o Desenvolvimento da Medicina - SPDM

Local: Sala de Reuniões - CPCSS / SMS.G

Data: 09/06/2021, quarta feira, às 9h

Pauta: Avaliação dos Indicadores: Equipe mínima, Produção e Qualidade da Execução Contratual do 2º Trimestre de 2020.

INFORMES GERAIS:

A avaliação do 2º trimestre de 2020 ocorreu fora do cronograma considerando que em 30 de janeiro de 2020 a Organização Mundial da Saúde - OMS declarou que o surto da doença causada pelo novo Coronavírus constitui uma emergência de saúde pública de importância internacional, o mais alto nível de alerta da OMS, e as legislações, conforme segue:

DECRETO Nº 59.283 DE 16 DE MARÇO DE 2020 - Declara situação de emergência no Município de São Paulo e define outras medidas para o enfrentamento da pandemia decorrente do coronavírus.

Portaria nº 188, de 3 de Fevereiro de 2020 - Declara Emergência em Saúde Pública de importância Nacional (ESPIN) em decorrência da Infecção Humana pelo novo Coronavírus (2019-nCoV).

Portaria Municipal nº 240/ 2020 SMS.G de 3 de Junho de 2020 - Especifica, de forma transitória e excepcional, os critérios de avaliação dos Contratos de Gestão durante a situação de emergência do Município de São Paulo para enfrentamento da pandemia decorrente da COVID-19.

Portaria Municipal 154/2020 SMS.G de 20/03/2020 - Determina a suspensão parcial e temporária de consultas, exames, procedimentos e cirurgias de rotina, a partir de 23 de março de 2020, nos Ambulatórios Hospitalares e na Rede de Atenção Básica.

TERMO ADITIVO PUBLICADO NO PERÍODO DE AVALIAÇÃO:

TERMO ADITIVO Nº 029/2020: Renovação do Plano de Trabalho e Orçamentário para o período de 03 (três) meses de: 01 de abril a 30 de junho de 2020;

TERMO DE APOSTILAMENTO Nº 003/2020 DO CG Nº R008/2015 CPCSS\ SMS: Estabelece os indicadores de qualidade para o Hospital de Campanha do Anhembi, avaliado conforme grade de qualidade anexa e alterar o período de entrega dos indicadores de qualidade, para medição do período de abril a junho de 2020;

TERMO ADITIVO Nº 030/2020: Tem por objetivo a implantação de leitos no Hospital de Campanha Anhembi, tendo em vista o Decreto nº 59.283 de 16 de março de 2020, que Declara situação de emergência no Município de São Paulo e define outras medidas para o enfrentamento da pandemia decorrente do coronavírus;

TERMO ADITIVO Nº 031/2020: Prorrogação do Contrato de Gestão de 5 anos, conforme Decreto nº 58.376/2018, a partir de 01/07/2020;

Passou-se a apresentação dos resultados sintetizados de produção por linha assistencial, no trimestre, assim como a demonstração dos apontamentos da manutenção das equipes mínimas de todo o período:

R008 - 2015 - Rede Assistencial da Supervisão Técnica de Saúde Vila Maria/Vila Guilherme - SPDM

Ano: **2020** **2º Trimestre**

| R008 - 2015 - Rede Assistencial da Supervisão Técnica de Saúde Vila Maria/Vila Guilherme - SPDM | Produção Trimestral WEBSAASS | | | | | | | | | | | | Trava 100% |
|--|------------------------------|-----------|----------------|-----------|-----------|----------------|-----------|-----------|----------------|-----------------|------------|----------------|----------------|
| | Abril | | | Maio | | | Junho | | | TOTAL TRIMESTRE | | | Total % |
| | REAL | PREV | % | REAL | PREV | % | REAL | PREV | % | Total REAL | Total PREV | Total % | |
| ATENÇÃO DOMICILIAR - EMAD/EMAP | | | | | | | | | | | | | |
| Nº PACIENTES ATIVOS EM ATENDIMENTO DOMICILIAR EMAD | 69 | 60 | 115,00% | 70 | 60 | 116,67% | 71 | 60 | 118,33% | 210 | 180 | 116,67% | 100,00% |
| TOTAL | 69 | 60 | 115,00% | 70 | 60 | 116,67% | 71 | 60 | 118,33% | 210 | 180 | 116,67% | 100,00% |

| DÉFICIT EQUIPE MÍNIMA | ATENÇÃO DOMICILIAR - EMAD/EMAP | | | |
|-----------------------------------|--------------------------------|----------|----------|-----------------|
| PROFISSIONAL | Abril | Maio | Junho | TOTAL TRIMESTRE |
| CLÍNICA MÉDICA/ ASSISTENCIAL/ 20H | 0 | 0 | 1 | 1 |
| TOTAL DO MÊS | 0 | 0 | 1 | |
| TOTAL | 2º Trimestre | | | 1 |

COMENTÁRIOS E JUSTIFICATIVAS:

A linha de serviço atingiu 100% da produção prevista. Não há indicação de desconto de produção. Houve déficit de equipe mínima no período.

Handwritten signatures and initials in blue ink.



Secretaria Municipal da Saúde de São Paulo
 Coordenadoria de Parcerias e Contratação de Serviços de Saúde - CPCSS
 Coordenadoria Regional Norte

R008 - 2015 - Rede Assistencial da Supervisão Técnica de Saúde Vila Maria/Vila Guilherme - SPDM

Ano: **2020** **2º Trimestre**

| R008 - 2015 - Rede Assistencial da Supervisão Técnica de Saúde Vila Maria/Vila Guilherme - SPDM | Produção Trimestral WEBSAASS | | | | | | | | | | | | Trava 100% |
|---|------------------------------|------------|---------------|------------|------------|---------------|------------|------------|---------------|-----------------|------------|---------------|---------------|
| | Abril | | | Maio | | | Junho | | | TOTAL TRIMESTRE | | | Total % |
| | REAL | PREV | % | REAL | PREV | % | REAL | PREV | % | Total REAL | Total PREV | Total % | |
| PAI - PROGRAMA DE ACOMPANHANTE DE IDOSO | | | | | | | | | | | | | |
| Nº DE IDOSO EM ACOMPANHAMENTO | 106 | 120 | 88,33% | 106 | 120 | 88,33% | 106 | 120 | 88,33% | 318 | 360 | 88,33% | 88,33% |
| TOTAL | 106 | 120 | 88,33% | 106 | 120 | 88,33% | 106 | 120 | 88,33% | 318 | 360 | 88,33% | 88,33% |

| DÉFICIT EQUIPE MÍNIMA | PAI - PROGRAMA DE ACOMPANHANTE DE IDOSO | | | |
|---|---|----------|----------|-----------------|
| PROFISSIONAL | Abril | Maio | Junho | TOTAL TRIMESTRE |
| ACOMPANHANTE DE PESSOA IDOSA/ ASSISTENCIAL/ 40H | 0 | 1 | 2 | 3 |
| ENFERMEIRO/ ASSISTENCIAL/ 40H | 0 | 1 | 0 | 1 |
| TOTAL DO MÊS | 0 | 2 | 2 | |
| TOTAL | 2º Trimestre | | | 4 |

COMENTÁRIOS E JUSTIFICATIVAS:

A linha de serviço atingiu 88,33% da produção prevista. Não há indicação de desconto de produção. Houve déficit de equipe mínima no período.

[Handwritten signatures and initials in blue ink]

Ano: 2020

2º Trimestre

| R008 - 2015 - Rede Assistencial da Supervisão Técnica de Saúde Vila Maria/Vila Guilherme - SPDM | Produção Trimestral WEBSAASS | | | | | | | | | | | Base de Cálculo Déficit de Equipe (Equipe Mínima)- TOTAL TRIMESTRE | | | Cálculo desconto Eq. Mínima - Meta Prevista | | | Trava 100% | | |
|---|------------------------------|--------------|---------------|--------------|--------------|---------------|--------------|--------------|---------------|-----------------|---------------|--|--------------------------|---|---|---------------|-----------------|---------------|---------------|--|
| | Abril | | | Maio | | | Junho | | | TOTAL TRIMESTRE | | | Déficit Profissional OSE | Média de Produção Mensal/por profissional | Total de Produção | Meta Prevista | | | Total % | |
| | REAL | PREV | % | REAL | PREV | % | REAL | PREV | % | Total REAL | Total PREV | Total % | | | | Total REAL | Total PREV | Total % | | |
| UBS MISTA | | | | | | | | | | | | | | | | | | | | |
| Nº VISITA DOMICILIAR AGENTE COMUNITÁRIO DE SAÚDE ESF | 15499 | 16800 | 92,26% | 14767 | 16800 | 87,90% | 15088 | 16800 | 89,81% | 45354 | 50400 | 89,99% | 6 | 200 | 1200 | 45354 | 49200 | 92,18% | 92,18% | |
| Nº ATENDIMENTO INDIVIDUAL ODONTO C.BÁSICA | 130 | 864 | 15,05% | 70 | 864 | 8,10% | 198 | 864 | 22,92% | 398 | 2592 | 15,35% | 1 | 96 | 96 | 398 | 2496 | 15,95% | 15,95% | |
| Nº ATENDIMENTO INDIVIDUAL ODONTO ESF | 278 | 1344 | 20,68% | 325 | 1344 | 24,18% | 470 | 1344 | 34,97% | 1073 | 4032 | 26,61% | | | 0 | 1073 | 4032 | 26,61% | 26,61% | |
| Nº CONSULTA CLÍNICA GERAL | 972 | 1841 | 52,80% | 1115 | 1841 | 60,56% | 1388 | 1841 | 75,39% | 3475 | 5523 | 62,92% | 2 | 263 | 526 | 3475 | 4997 | 69,54% | 69,54% | |
| Nº CONSULTA ENFERMEIRO ESF | 845 | 2184 | 38,69% | 1220 | 2184 | 55,86% | 1358 | 2184 | 62,18% | 3423 | 6552 | 52,24% | 2 | 156 | 312 | 3423 | 6240 | 54,86% | 54,86% | |
| Nº CONSULTA GO | 608 | 1841 | 33,03% | 683 | 1841 | 37,10% | 870 | 1841 | 47,26% | 2161 | 5523 | 39,13% | | | 0 | 2161 | 5523 | 39,13% | 39,13% | |
| Nº CONSULTA MÉDICA ESF | 2844 | 5824 | 48,83% | 3169 | 5824 | 54,41% | 3522 | 5824 | 60,47% | 9535 | 17472 | 54,57% | 1 | 263 | 263 | 9535 | 17209 | 55,41% | 55,41% | |
| Nº CONSULTA PEDIATRA | 97 | 1315 | 7,38% | 240 | 1315 | 18,25% | 444 | 1315 | 33,76% | 781 | 3945 | 19,80% | 0,5 | 263 | 131,5 | 781 | 3813,5 | 20,48% | 20,48% | |
| Nº CONSULTA PSIQUIATRA | 238 | 375 | 63,47% | 251 | 500 | 50,20% | 278 | 500 | 55,60% | 767 | 1375 | 55,78% | 6 | 125 | 750 | 767 | 625 | 122,72% | 100,00% | |
| Nº PROCEDIMENTO INDIVIDUAL DA EQUIPE ODONTO C.BÁSICA | 93 | 3024 | 3,08% | 54 | 3024 | 1,79% | 122 | 3024 | 4,03% | 269 | 9072 | 2,97% | 1 | 336 | 336 | 269 | 8736 | 3,08% | 3,08% | |
| Nº PROCEDIMENTO INDIVIDUAL DA EQUIPE ODONTO ESF | 211 | 4704 | 4,49% | 199 | 4704 | 4,23% | 314 | 4704 | 6,68% | 724 | 14112 | 5,13% | | | 0 | 724 | 14112 | 5,13% | 5,13% | |
| TOTAL | 21815 | 40116 | 54,38% | 22093 | 40241 | 54,90% | 24052 | 40241 | 59,77% | 67960 | 120598 | 56,35% | 19,5 | 1702 | 3615 | 67960 | 116983,5 | 58,09% | 57,97% | |

| DÉFICIT EQUIPE MÍNIMA | UBS MISTA | | | |
|--|--------------|----------|----------|-------------|
| | PROFISSIONAL | Abril | Maio | Junho |
| AGENTE COMUNITÁRIO DE SAÚDE/ ASSISTENCIAL/ 40H | 3 | 2 | 1 | 6 |
| ASSISTENTE SOCIAL/ ASSISTENCIAL/ 30H | 0 | 1 | 1 | 2 |
| CLÍNICA MÉDICA/ ASSISTENCIAL/ 20H | 1 | 1 | 0 | 2 |
| ENFERMEIRO/ ASSISTENCIAL/ 30H | 2 | 0 | 3 | 5 |
| ENFERMEIRO/ ASSISTENCIAL/ 40H | 1 | 1 | 0 | 2 |
| GENERALISTA/ ASSISTENCIAL/ 40H | 0 | 0 | 1 | 1 |
| ODONTOLOGISTA/ ASSISTENCIAL/ 20H | 0 | 1 | 0 | 1 |
| PEDIATRA/ ASSISTENCIAL/ 20H | 0,5 | 0 | 0 | 0,5 |
| PSIQUIATRA/ ASSISTENCIAL/ 20H | 2 | 2 | 2 | 6 |
| TOTAL | 9,5 | 8 | 8 | 19,5 |
| TOTAL DO MÊS | | | | 19,5 |

COMENTÁRIOS E JUSTIFICATIVAS:

A linha de serviço atingiu 57,97% da produção prevista. Não há indicação de desconto de produção. Houve déficit de equipe mínima no período.

Handwritten signatures and initials in blue ink.



Secretaria Municipal da Saúde de São Paulo
 Coordenadoria de Parcerias e Contratação de Serviços de Saúde - CPCSS
 Coordenadoria Regional Norte

R008 - 2015 - Rede Assistencial da Supervisão Técnica de Saúde Vila Maria/Vila Guilherme - SPDM

Ano: **2020** 2º Trimestre

| R008 - 2015 - Rede Assistencial da Supervisão Técnica de Saúde Vila Maria/Vila Guilherme - SPDM | Produção Trimestral WEBSAASS | | | | | | | | | | | | Base de Cálculo Déficit de Equipe (Equipe Mínima)- TOTAL TRIMESTRE | | | Cálculo desconto Eq. Mínima - Meta Prevista | | | Trava 100% | |
|---|------------------------------|--------------|---------------|-------------|--------------|---------------|--------------|--------------|---------------|-----------------|---------------|---------------|--|---|-------------------|---|-----------------|---------------|---------------|--|
| | Abril | | | Maio | | | Junho | | | TOTAL TRIMESTRE | | | Déficit Profissional OSS | Média de Produção Mensal/por profissional | Total de Produção | Meta Prevista | | | Total % | |
| | REAL | PREV | % | REAL | PREV | % | REAL | PREV | % | Total REAL | Total PREV | Total % | | | | Total REAL | Total PREV | Total % | | |
| UBS - UNIDADE BÁSICA DE SAÚDE | | | | | | | | | | | | | | | | | | | | |
| Nº ATENDIMENTO INDIVIDUAL ODONTO CLÍNICA BÁSICA | 924 | 6000 | 15,40% | 808 | 6000 | 13,47% | 1242 | 6000 | 20,70% | 2974 | 18000 | 16,52% | | | 0 | 2974 | 18000 | 16,52% | 16,52% | |
| Nº CONSULTA CARDIO | 4 | 100 | 4,00% | 7 | 100 | 7,00% | 42 | 100 | 42,00% | 53 | 300 | 17,67% | | | 0 | 53 | 300 | 17,67% | 17,67% | |
| Nº CONSULTA CLÍNICA GERAL | 3452 | 8153 | 42,34% | 4017 | 8153 | 49,27% | 5094 | 8153 | 62,48% | 12563 | 24459 | 51,36% | 2,4 | 263 | 631,2 | 12563 | 23827,8 | 52,72% | 52,72% | |
| Nº CONSULTA GO | 1640 | 5447 | 30,11% | 1761 | 5447 | 32,33% | 2063 | 5447 | 37,87% | 5464 | 16341 | 33,44% | 1,5 | 219 | 328,5 | 5464 | 16012,5 | 34,12% | 34,12% | |
| Nº CONSULTA HOMEOPATA | 13 | 125 | 10,40% | 11 | 125 | 8,80% | 82 | 125 | 65,60% | 106 | 375 | 28,27% | | | 0 | 106 | 375 | 28,27% | 28,27% | |
| Nº CONSULTA PEDIATRA | 881 | 5131 | 17,17% | 995 | 5131 | 19,39% | 1141 | 5131 | 22,24% | 3017 | 15393 | 19,60% | 5 | 263 | 1315 | 3017 | 14078 | 21,43% | 21,43% | |
| Nº CONSULTA PNEUMO | 56 | 187 | 29,95% | 73 | 187 | 39,04% | 24 | 187 | 12,83% | 153 | 561 | 27,27% | | | 0 | 153 | 561 | 27,27% | 27,27% | |
| Nº CONSULTA PSIQUIATRA | 843 | 1000 | 84,30% | 672 | 1000 | 67,20% | 845 | 1000 | 84,50% | 2360 | 3000 | 78,67% | | | 0 | 2360 | 3000 | 78,67% | 78,67% | |
| Nº PROCEDIMENTO INDIVIDUAL ODONTO CLÍNICA BÁSICA | 1145 | 20088 | 5,70% | 823 | 20088 | 4,10% | 1360 | 20088 | 6,77% | 3328 | 60264 | 5,52% | | | 0 | 3328 | 60264 | 5,52% | 5,52% | |
| TOTAL | 8958 | 46231 | 19,38% | 9167 | 46231 | 19,83% | 11893 | 46231 | 25,73% | 30018 | 138693 | 21,64% | 8,9 | 745 | 2275 | 30018 | 136418,3 | 22,00% | 22,00% | |

| DÉFICIT EQUIPE MÍNIMA | UBS - UNIDADE BÁSICA DE SAÚDE | | | |
|--|-------------------------------|-----------|----------|-----------------|
| PROFISSIONAL | Abril | Maio | Junho | TOTAL TRIMESTRE |
| ASSISTENTE SOCIAL/ ASSISTENCIAL/ 30H | 1 | 0 | 0 | 1 |
| CLÍNICA MÉDICA/ ASSISTENCIAL/ 20H | 1,4 | 1 | 0 | 2,4 |
| ENFERMEIRO/ ASSISTENCIAL/ 30H * | 3 | 4 | 1 | 8 |
| ENFERMEIRO/ ASSISTENCIAL/ 36H | 1 | 2 | 1 | 4 |
| GINECOLOGISTA/ ASSISTENCIAL/ 10H | 1 | 1 | 1 | 3 |
| PEDIATRA/ ASSISTENCIAL/ 20H | 1 | 2 | 2 | 5 |
| PROFISSIONAL ED. FÍSICA/ ASSISTENCIAL/ 30H | 1 | 0 | 0 | 1 |
| PSICÓLOGO/ ASSISTENCIAL/ 30H | 3 | 3 | 2 | 8 |
| TOTAL | 12,4 | 13 | 7 | 32,4 |
| TOTAL DO MÊS | 2º Trimestre | | | 32,4 |

COMENTÁRIOS E JUSTIFICATIVAS:

A linha de serviço atingiu 22,00% da produção prevista. Não há indicação de desconto de produção. Houve déficit de equipe mínima no período.

* No relatório de EM I de maio os déficit do profissional Enfermeiro/ 60h da UBS Carandiru foram lançados erroneamente, sendo o correto o déficit de mais 2 Enfermeiros/ 30h totalizando 4.

No TA nº 29/2020 a média de produção mensal na UBS Vila Medeiros do profissional Tocoginecologista/ 10h e 20h foi digitada erroneamente como 659, justificando assim a média por profissional diferença de 219. A partir do TA nº 35/2020, com referência ao 4º trimestre, a média foi ajustada.


[Handwritten signatures and initials in blue ink]

| R008 - 2015 - Rede Assistencial da Supervisão Técnica de Saúde Vila Maria/Vila Guilherme - SPDM | Produção Trimestral WEBSAASS | | | | | | | | | | | | Trava 100% |
|---|------------------------------|-------------|---------------|------------|-------------|---------------|-------------|-------------|----------------|-----------------|-------------|---------------|---------------|
| | Abril | | | Maio | | | Junho | | | TOTAL TRIMESTRE | | | Total % |
| | REAL | PREV | % | REAL | PREV | % | REAL | PREV | % | Total REAL | Total PREV | Total % | |
| URSI - UNIDADE DE REFERÊNCIA À SAÚDE DO IDOSO | | | | | | | | | | | | | |
| Nº ATENDIMENTO FISIOTERAPEUTA | 5 | 104 | 4,81% | 0 | 104 | 0,00% | 115 | 104 | 110,58% | 120 | 312 | 38,46% | 38,46% |
| Nº ATENDIMENTO NUTRICIONISTA | 0 | 108 | 0,00% | 1 | 108 | 0,93% | 165 | 108 | 152,78% | 166 | 324 | 51,23% | 51,23% |
| Nº ATENDIMENTO PSICOLOGIA | 0 | 81 | 0,00% | 0 | 81 | 0,00% | 149 | 81 | 183,95% | 149 | 243 | 61,32% | 61,32% |
| Nº ATENDIMENTO TERAPEUTA OCUPACIONAL | 0 | 52 | 0,00% | 0 | 52 | 0,00% | 26 | 52 | 50,00% | 26 | 156 | 16,67% | 16,67% |
| Nº CONSULTA ASSISTENTE SOCIAL | 108 | 200 | 54,00% | 70 | 200 | 35,00% | 127 | 200 | 63,50% | 305 | 600 | 50,83% | 50,83% |
| Nº CONSULTA ENFERMEIRO | 3 | 240 | 1,25% | 70 | 240 | 29,17% | 180 | 240 | 75,00% | 253 | 720 | 35,14% | 35,14% |
| Nº CONSULTA GERIATRA | 75 | 231 | 32,47% | 127 | 231 | 54,98% | 338 | 231 | 146,32% | 540 | 693 | 77,92% | 77,92% |
| TOTAL | 191 | 1016 | 18,80% | 268 | 1016 | 26,38% | 1100 | 1016 | 108,27% | 1559 | 3048 | 51,15% | 51,15% |

| DÉFICIT EQUIPE MÍNIMA | URSI | | | |
|-----------------------|---------------------|----------|----------|-----------------|
| PROFISSIONAL | Abril | Maio | Junho | TOTAL TRIMESTRE |
| | | | | 0 |
| TOTAL DO MÊS | 0 | 0 | 0 | |
| TOTAL | 2º Trimestre | | | 0 |

COMENTÁRIOS E JUSTIFICATIVAS:

A linha de serviço atingiu 51,15% da produção prevista. Não há indicação de desconto de produção. Não houve déficit de equipe mínima no período.





Secretaria Municipal da Saúde de São Paulo
Coordenadoria de Parcerias e Contratação de Serviços de Saúde - CPCSS
Coordenadoria Regional Norte

R008 - 2015 - Rede Assistencial da Supervisão Técnica de Saúde Vila Maria/Vila Guilherme - SPDM

Ano: 2020 2º Trimestre

| DÉFICIT EQUIPE MÍNIMA | NASF | | | |
|--|---------------------|----------|----------|-----------------|
| | Abril | Maio | Junho | TOTAL TRIMESTRE |
| PROFISSIONAL | | | | |
| PSICÓLOGO/ ASSISTENCIAL/ 40H | 1 | 1 | 0 | 2 |
| TERAPEUTA OCUPACIONAL/ ASSISTENCIAL/ 20H | 0 | 2 | 1 | 3 |
| TOTAL DO MÊS | 1 | 3 | 1 | |
| TOTAL | 2º Trimestre | | | 5 |

COMENTÁRIOS E JUSTIFICATIVAS:

Houve déficit de equipe mínima.

[Handwritten signatures and initials in blue ink]

| R008 - 2015 - Rede Assistencial da Supervisão Técnica de Saúde Vila Maria/Vila Guilherme - SPDM | Produção Trimestral WEBSAASS | | | | | | | | | | | | Trava 100% |
|---|------------------------------|------------|----------------|------------|------------|----------------|------------|------------|----------------|-----------------|-------------|----------------|----------------|
| | Abril | | | Maio | | | Junho | | | TOTAL TRIMESTRE | | | Total % |
| | REAL | PREV | % | REAL | PREV | % | REAL | PREV | % | Total REAL | Total PREV | Total % | |
| CAPS INFANTO JUVENIL II VILA MARIA VILA GUILHERME | | | | | | | | | | | | | |
| Nº PACIENTE COM CADASTRO ATIVO CAPS (RASS) | 513 | 155 | 330,97% | 520 | 155 | 335,48% | 524 | 155 | 338,06% | 1557 | 465 | 334,84% | 100,00% |
| CAPS III ÁLCOOL E DROGAS - VILA MARIA | | | | | | | | | | | | | |
| Nº PACIENTE COM CADASTRO ATIVO CAPS (RAAS) | 0 | 300 | 0,00% | 0 | 300 | 0,00% | 0 | 300 | 0,00% | 0 | 900 | 0,00% | 0,00% |
| TOTAL | 513 | 455 | 112,75% | 520 | 455 | 114,29% | 524 | 455 | 115,16% | 1557 | 1365 | 114,07% | 34,07% |

| DÉFICIT EQUIPE MÍNIMA | CAPS | | | |
|--|---------------------|----------|----------|-----------------|
| PROFISSIONAL | Abril | Maio | Junho | TOTAL TRIMESTRE |
| MUSICOTERAPEUTA/ ASSISTENCIAL/ 30H | 1 | 1 | 1 | 3 |
| PSICÓLOGO/ ASSISTENCIAL/ 30H | 1 | 0 | 0 | 1 |
| TERAPEUTA OCUPACIONAL/ ASSISTENCIAL/ 30H | 1 | 0 | 1 | 2 |
| TOTAL DO MÊS | 3 | 1 | 2 | |
| TOTAL | 2º Trimestre | | | 6 |

COMENTÁRIOS E JUSTIFICATIVAS:

A linha de serviço atingiu 34,07% da produção prevista. Não há indicação de desconto de produção. Houve déficit de equipe mínima no período.

OSS: Apesar de o imóvel (CAPS AD III Vila Maria) já estar locado e a licitação para início das obras ter sido realizada houve desistência da empresa que ganhou o processo de licitação. Além disso, o valor estipulado para as obras está aquém do projeto executivo sendo solicitado à CRS Norte autorização de transposição de recursos de investimento para complementar o valor total da obra. Causando assim atraso na entrega da obra e início das atividades. Até a presente data, junho de 2021, o serviço CAPS AD III Vila Maria não foi iniciado. Informações no processo SEI nº 6018.2020/0060894-0.

CRS Norte: O CAPS AD III Vila Maria não iniciou suas atividades até o presente momento, pois ainda aguarda definição quanto a liberação dos recursos necessários para as adequações de estrutura física, que o valor final ficou maior que o orçamento previsto e já repassado à OSS. A CRSN está em tratativas com a SPDM e área Técnica de Saúde Mental para liberação do recurso até 15/06/2021.

Ainda em relação ao CAPS AD III, os recursos repassados de custeio cobrem apenas o aluguel e despesas com concessionárias de água, energia elétrica e impostos (IPTU).

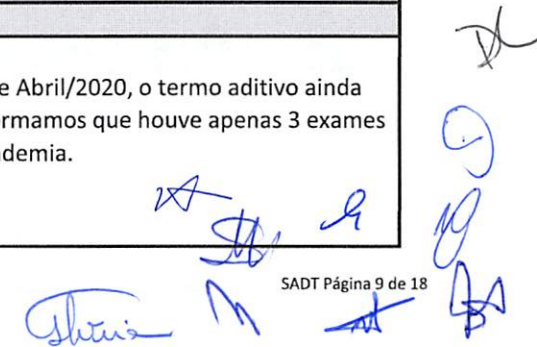
| R008 - 2015 - Rede Assistencial da Supervisão Técnica de Saúde Vila Maria/Vila Guilherme - SPDM | Produção Trimestral WEBSAASS | | | | | | | | | | | | Trava 100% |
|--|------------------------------|-------------|---------------|------------|-------------|---------------|------------|-------------|---------------|-----------------|-------------|---------------|---------------|
| | Abril | | | Maio | | | Junho | | | TOTAL TRIMESTRE | | | Total % |
| | REAL | PREV | % | REAL | PREV | % | REAL | PREV | % | Total REAL | Total PREV | Total % | |
| APOIO DIAGNÓSTICO | | | | | | | | | | | | | |
| Nº COLPOSCOPIA | 3 | 60 | 5,00% | 5 | 60 | 8,33% | 20 | 60 | 33,33% | 28 | 180 | 15,56% | 15,56% |
| Nº ECOCARDIOGRAFIA COM E SEM DOPPLER | 0 | 176 | 0,00% | 12 | 176 | 6,82% | 113 | 176 | 64,20% | 125 | 528 | 23,67% | 23,67% |
| Nº ELETROENCEFALOGRAFIA | 0 | 75 | 0,00% | 0 | 75 | 0,00% | 27 | 75 | 36,00% | 27 | 225 | 12,00% | 12,00% |
| Nº ENDOSCOPIA - COLONOSCOPIA | 0 | 32 | 0,00% | 16 | 32 | 50,00% | 37 | 32 | 115,63% | 53 | 96 | 55,21% | 55,21% |
| Nº ENDOSCOPIA GERAL | 9 | 80 | 11,25% | 12 | 80 | 15,00% | 25 | 80 | 31,25% | 46 | 240 | 19,17% | 19,17% |
| Nº HOLTER | 0 | 120 | 0,00% | 12 | 120 | 10,00% | 69 | 120 | 57,50% | 81 | 360 | 22,50% | 22,50% |
| Nº M.A.P.A | 0 | 120 | 0,00% | 3 | 120 | 2,50% | 55 | 120 | 45,83% | 58 | 360 | 16,11% | 16,11% |
| Nº TESTE ERGOMÉTRICO | 0 | 200 | 0,00% | 5 | 200 | 2,50% | 40 | 200 | 20,00% | 45 | 600 | 7,50% | 7,50% |
| Nº ULTRASSONOGRAFIA COM DOPPLER(DOPPLER VASCULAR) | 2 | 176 | 1,14% | 0 | 176 | 0,00% | 61 | 176 | 34,66% | 63 | 528 | 11,93% | 11,93% |
| Nº ULTRASSONOGRAFIA GERAL | 98 | 720 | 13,61% | 287 | 720 | 39,86% | 164 | 720 | 22,78% | 549 | 2160 | 25,42% | 25,42% |
| Nº ULTRASSONOGRAFIA OBSTÉTRICO | 62 | 80 | 77,50% | 63 | 80 | 78,75% | 70 | 80 | 87,50% | 195 | 240 | 81,25% | 81,25% |
| Nº ULTRASSONOGRAFIA OBSTÉTRICO COM DOPPLER | 37 | 48 | 77,08% | 35 | 48 | 72,92% | 86 | 48 | 179,17% | 158 | 144 | 109,72% | 100,00% |
| TOTAL | 211 | 1887 | 11,18% | 450 | 1887 | 23,85% | 767 | 1887 | 40,65% | 1428 | 5661 | 25,23% | 24,98% |

| SADT- SERVIÇO DE APOIO DIAGNÓSTICO E TERAPEUTICO LIVRE DEMANDA | Produção Trimestral WEBSAASS | | | |
|---|------------------------------|------|-------|-----------------|
| | Abril | Maio | Junho | TOTAL TRIMESTRE |
| | REAL | REAL | REAL | Total REAL |
| Nº RAIOS X | 25 | 25 | 240 | 290 |
| TOTAL | | | | 290 |

COMENTÁRIOS E JUSTIFICATIVAS:

A linha de serviço atingiu 24,98% da produção prevista. Não há indicação de desconto de produção.

OSS: os exames de colposcopia iniciaram a partir de abril/2020, conforme o TA029/2020, entretanto, no período da prestação de contas do mês de Abril/2020, o termo aditivo ainda não havia sido cadastrado no sistema WEBSAASS (sendo necessária digitação retroativa), portanto, a produção não foi lançada neste período. Informamos que houve apenas 3 exames realizados no mes de Abril/2020, considerando que as agendas estavam bloqueadas, conforme as portarias vigentes para o enfrentamento da pandemia.



Ano: **2020** 2º Trimestre

| R008 - 2015 - Rede Assistencial da Supervisão Técnica de Saúde Vila Maria/Vila Guilherme - SPDM | Produção Trimestral WEBSAASS | | | | | | | | | | | Base de Cálculo Déficit de Equipe (Equipe Mínima)- TOTAL TRIMESTRE | | | Cálculo desconto Eq. Mínima - Meta Prevista | | | Trava 100% | | |
|---|------------------------------|------------|--------------|-----------|------------|--------------|----------|------------|--------------|-----------------|-------------|--|--------------------------|---|---|------------|-------------|--------------|--------------|--|
| | Abril | | | Maio | | | Junho | | | TOTAL TRIMESTRE | | | Déficit Profissional OSS | Média de Produção Mensal/por profissional | Total de Produção | Total REAL | Total PREV | Total % | Total % | |
| | REAL | PREV | % | REAL | PREV | % | REAL | PREV | % | Total REAL | Total PREV | Total % | | | | | | | | |
| ESPECIALIDADES ODONTOLÓGICAS | | | | | | | | | | | | | | | | | | | | |
| Nº APARELHO ENTREGUE | 0 | 10 | 0,00% | 0 | 10 | 0,00% | 0 | 10 | 0,00% | 0 | 30 | 0,00% | | | 0 | 0 | 30 | 0,00% | 0,00% | |
| Nº ATENDIMENTO ORTOPEDIA/ORTODONTIA | 0 | 160 | 0,00% | 0 | 160 | 0,00% | 0 | 160 | 0,00% | 0 | 480 | 0,00% | | | 0 | 0 | 480 | 0,00% | 0,00% | |
| Nº ATENDIMENTO PROTESISTA | 0 | 360 | 0,00% | 0 | 360 | 0,00% | 0 | 360 | 0,00% | 0 | 1080 | 0,00% | | | 0 | 0 | 1080 | 0,00% | 0,00% | |
| Nº PROCEDIMENTO CIRURGIA ORAL | 1 | 80 | 1,25% | 1 | 80 | 1,25% | 6 | 80 | 7,50% | 8 | 240 | 3,33% | 2 | 80 | 160 | 8 | 80 | 10,00% | 10,00% | |
| Nº PROCEDIMENTO ENDO | 2 | 120 | 1,67% | 0 | 120 | 0,00% | 0 | 120 | 0,00% | 2 | 360 | 0,56% | | | 0 | 2 | 360 | 0,56% | 0,56% | |
| Nº PROCEDIMENTO PACIENTE ESPECIAL | 2 | 80 | 2,50% | 1 | 80 | 1,25% | 0 | 80 | 0,00% | 3 | 240 | 1,25% | | | 0 | 3 | 240 | 1,25% | 1,25% | |
| Nº PROCEDIMENTO PERIO | 3 | 120 | 2,50% | 13 | 120 | 10,83% | 0 | 120 | 0,00% | 16 | 360 | 4,44% | | | 0 | 16 | 360 | 4,44% | 4,44% | |
| Nº PRÓTESE ENTREGUE | 0 | 40 | 0,00% | 0 | 40 | 0,00% | 0 | 40 | 0,00% | 0 | 120 | 0,00% | | | 0 | 0 | 120 | 0,00% | 0,00% | |
| TOTAL | 8 | 970 | 0,82% | 15 | 970 | 1,55% | 6 | 970 | 0,62% | 29 | 2910 | 1,00% | 2,0 | 80 | 160 | 29 | 2750 | 1,05% | 1,05% | |

| SADT- SERVIÇO DE APOIO DIAGNÓSTICO E TERAPEUTICO LIVRE DEMANDA | Produção Trimestral WEBSAASS | | | |
|--|------------------------------|------|-------|-----------------|
| | Abril | Maio | Junho | TOTAL TRIMESTRE |
| | REAL | REAL | REAL | Total REAL |
| Nº ATENDIMENTO SEMIO | 2 | 1 | 11 | 14 |
| TOTAL | | | | 14 |

| DÉFICIT EQUIPE MÍNIMA | ESPECIALIDADES ODONTOLÓGICAS | | | |
|---|------------------------------|----------|----------|-----------------|
| | Abril | Maio | Junho | TOTAL TRIMESTRE |
| | PROFISSIONAL | | | |
| CIRURGIÃO ORAL MENOR/ ASSISTENCIAL/ 20H | 1 | 0 | 1 | 2 |
| TOTAL DO MÊS | 1 | 0 | 1 | |
| TOTAL | 2º Trimestre | | | 2 |

COMENTÁRIOS E JUSTIFICATIVAS:

A linha de serviço atingiu 1,05% da produção prevista. Não há indicação de desconto de produção. Houve déficit de equipe mínima no período.

[Handwritten signatures and initials in blue ink]



Secretaria Municipal da Saúde de São Paulo
 Coordenadoria de Parcerias e Contratação de Serviços de Saúde - CPCSS
 Coordenadoria Regional Norte

R008 - 2015 - Rede Assistencial da Supervisão Técnica de Saúde Vila Maria/Vila Guilherme - SPDM

Ano: **2020** **2º Trimestre**

| R008 - 2015 - Rede Assistencial da Supervisão Técnica de Saúde Vila Maria/Vila Guilherme - SPDM | Produção Trimestral WEBSAASS | | | | | | | | | | | | Trava 100% |
|---|------------------------------|------------|----------------|------------|------------|----------------|------------|------------|----------------|-----------------|-------------|----------------|----------------|
| | Abril | | | Maio | | | Junho | | | TOTAL TRIMESTRE | | | Total % |
| | REAL | PREV | % | REAL | PREV | % | REAL | PREV | % | Total REAL | Total PREV | Total % | |
| CER III - CENTRO ESPECIALIZADO EM REABILITAÇÃO III | | | | | | | | | | | | | |
| Nº PACIENTE EM ACOMPANHAMENTO/TERAPIA - CER | 660 | 490 | 134,69% | 660 | 490 | 134,69% | 565 | 490 | 115,31% | 1885 | 1470 | 128,23% | 100,00% |
| Nº PACIENTE NOVO - CER | 52 | 180 | 28,89% | 11 | 180 | 6,11% | 215 | 180 | 119,44% | 278 | 540 | 51,48% | 51,48% |
| TOTAL | 712 | 670 | 106,27% | 671 | 670 | 100,15% | 780 | 670 | 116,42% | 2163 | 2010 | 107,61% | 86,97% |

| DÉFICIT EQUIPE MÍNIMA | CER - CENTRO ESPECIALIZADO EM REABILITAÇÃO | | | |
|---------------------------------|--|----------|----------|-----------------|
| PROFISSIONAL | Abril | Maio | Junho | TOTAL TRIMESTRE |
| NEUROLOGISTA/ ASSISTENCIAL/ 30H | 0,33 | 0 | 0 | 0,33 |
| TOTAL DO MÊS | 0,33 | 0 | 0 | |
| TOTAL | 2º Trimestre | | | 0,33 |

COMENTÁRIOS E JUSTIFICATIVAS:

A linha de serviço atingiu 86,97% da produção prevista. Não há indicação de desconto de produção. Houve déficit de equipe mínima no período.

[Handwritten signatures and initials in blue ink]

Ano: **2020** 2º Trimestre

| R008 - 2015 - Rede Assistencial da Supervisão Técnica de Saúde Vila Maria/Vila Guilherme - SPDM | Produção Trimestral WEBSAASS | | | | | | | | | | | | Trava 100% |
|---|------------------------------|-----------|----------------|-----------|-----------|----------------|-----------|-----------|----------------|-----------------|------------|----------------|----------------|
| | Abril | | | Maio | | | Junho | | | TOTAL TRIMESTRE | | | Total % |
| | REAL | PREV | % | REAL | PREV | % | REAL | PREV | % | Total REAL | Total PREV | Total % | |
| APD - ACOMPANHANTE COMUNITÁRIO DE PESSOA COM DEFICIÊNCIA | | | | | | | | | | | | | |
| Nº PACIENTE ACOMPANHADO PELA EQUIPE APD | 72 | 70 | 102,86% | 70 | 70 | 100,00% | 70 | 70 | 100,00% | 212 | 210 | 100,95% | 100,00% |
| TOTAL | 72 | 70 | 102,86% | 70 | 70 | 100,00% | 70 | 70 | 100,00% | 212 | 210 | 100,95% | 100,00% |

| DÉFICIT EQUIPE MÍNIMA | APD - ACOMPANHANTE COMUNITÁRIO DE PESSOA COM DEFICIÊNCIA | | | |
|-----------------------|--|----------|----------|-----------------|
| PROFISSIONAL | Abril | Maio | Junho | TOTAL TRIMESTRE |
| | | | | 0 |
| TOTAL DO MÊS | 0 | 0 | 0 | |
| TOTAL | 2º Trimestre | | | 0 |

COMENTÁRIOS E JUSTIFICATIVAS:

A linha de serviço atingiu 100% da produção prevista. Não há indicação de desconto de produção. Não houve déficit de equipe mínima no período.



Secretaria Municipal da Saúde de São Paulo
 Coordenadoria de Parcerias e Contratação de Serviços de Saúde - CPCSS
 Coordenadoria Regional Norte

R008 - 2015 - Rede Assistencial da Supervisão Técnica de Saúde Vila Maria/Vila Guilherme - SPDM

Ano: **2020** **2º Trimestre**

| R008 - 2015 - Rede Assistencial da Supervisão Técnica de Saúde Vila Maria/Vila Guilherme - SPDM | Produção Trimestral WEBSAASS | | | | | | | | | | | | Trava 100% |
|---|------------------------------|------------|--------------|----------|------------|--------------|-----------|------------|---------------|-----------------|------------|--------------|--------------|
| | Abril | | | Maio | | | Junho | | | TOTAL TRIMESTRE | | | Total % |
| | REAL | PREV | % | REAL | PREV | % | REAL | PREV | % | Total REAL | Total PREV | Total % | |
| HORA CERTA | | | | | | | | | | | | | |
| Nº CIRURGIA GERAL | 0 | 10 | 0,00% | 0 | 10 | 0,00% | 0 | 10 | 0,00% | 0 | 30 | 0,00% | 0,00% |
| Nº CIRURGIA GINECOLOGISTA | 2 | 52 | 3,85% | 2 | 52 | 3,85% | 18 | 52 | 34,62% | 22 | 156 | 14,10% | 14,10% |
| Nº CIRURGIA ORTOPEDISTA | 0 | 20 | 0,00% | 0 | 20 | 0,00% | 0 | 20 | 0,00% | 0 | 60 | 0,00% | 0,00% |
| Nº CIRURGIA PEDIATRA | 0 | 16 | 0,00% | 0 | 16 | 0,00% | 0 | 16 | 0,00% | 0 | 48 | 0,00% | 0,00% |
| Nº CIRURGIA UROLOGISTA | 0 | 20 | 0,00% | 0 | 20 | 0,00% | 0 | 20 | 0,00% | 0 | 60 | 0,00% | 0,00% |
| Nº CIRURGIA VASCULAR | 0 | 20 | 0,00% | 0 | 20 | 0,00% | 0 | 20 | 0,00% | 0 | 60 | 0,00% | 0,00% |
| TOTAL | 2 | 138 | 1,45% | 2 | 138 | 1,45% | 18 | 138 | 13,04% | 22 | 414 | 5,31% | 5,31% |

COMENTÁRIOS E JUSTIFICATIVAS:

A linha de serviço atingiu 5,31% da produção prevista. Não há indicação de desconto de produção.

| R008 - 2015 - Rede Assistencial da Supervisão Técnica de Saúde Vila Maria/Vila Guilherme - SPDM | Produção Trimestral WEBSAASS | | | | | | | | | | | | Base de Cálculo Déficit de Equipe (Equipe Mínima)- TOTAL TRIMESTRE | | | Cálculo desconto Eq. Mínima - Meta Prevista | | | Trava 100% | |
|---|------------------------------|-------------|--------------|------------|-------------|--------------|-------------|-------------|---------------|-----------------|--------------|---------------|--|---|-------------------|---|--------------|---------------|---------------|--|
| | Abril | | | Maio | | | Junho | | | TOTAL TRIMESTRE | | | Déficit Profissional OSS | Média de Produção Mensal/por profissional | Total de Produção | Total REAL | Total PREV | Total % | Total % | |
| | REAL | PREV | % | REAL | PREV | % | REAL | PREV | % | Total REAL | Total PREV | Total % | | | | | | | | |
| HORA CERTA | | | | | | | | | | | | | | | | | | | | |
| Nº CONSULTA ANGIOLOGISTA | 10 | 396 | 2,53% | 7 | 396 | 1,77% | 250 | 396 | 63,13% | 267 | 1188 | 22,47% | | | 0 | 267 | 1188 | 22,47% | 22,47% | |
| Nº CONSULTA CARDIOLOGIA | 68 | 792 | 8,59% | 112 | 792 | 14,14% | 329 | 792 | 41,54% | 509 | 2376 | 21,42% | | | 0 | 509 | 2376 | 21,42% | 21,42% | |
| Nº CONSULTA CIRURGIA GERAL | 4 | 66 | 6,06% | 6 | 66 | 9,09% | 45 | 66 | 68,18% | 55 | 198 | 27,78% | | | 0 | 55 | 198 | 27,78% | 27,78% | |
| Nº CONSULTA CIRURGIA PEDIÁTRICO | 22 | 66 | 33,33% | 3 | 66 | 4,55% | 17 | 66 | 25,76% | 42 | 198 | 21,21% | | | 0 | 42 | 198 | 21,21% | 21,21% | |
| Nº CONSULTA DERMATO | 32 | 540 | 5,93% | 36 | 540 | 6,67% | 287 | 540 | 53,15% | 355 | 1620 | 21,91% | | | 0 | 355 | 1620 | 21,91% | 21,91% | |
| Nº CONSULTA ENDOCRINOLOGISTA | 27 | 792 | 3,41% | 29 | 792 | 3,66% | 344 | 792 | 43,43% | 400 | 2376 | 16,84% | 6 | 132 | 792 | 400 | 1584 | 25,25% | 25,25% | |
| Nº CONSULTA GASTRO | 0 | 132 | 0,00% | 0 | 132 | 0,00% | 0 | 132 | 0,00% | 0 | 396 | 0,00% | | 132 | 0 | 0 | 396 | 0,00% | 0,00% | |
| Nº CONSULTA GINECOLOGISTA | 7 | 48 | 14,58% | 8 | 48 | 16,67% | 32 | 48 | 66,67% | 47 | 144 | 32,64% | | | 0 | 47 | 144 | 32,64% | 32,64% | |
| Nº CONSULTA MASTOLOGISTA | 0 | 120 | 0,00% | 0 | 120 | 0,00% | 0 | 120 | 0,00% | 0 | 360 | 0,00% | 6 | 60 | 360 | 0 | 0 | #DIV/0! | #DIV/0! | |
| Nº CONSULTA NEUROLOGISTA | 114 | 660 | 17,27% | 111 | 660 | 16,82% | 393 | 660 | 59,55% | 618 | 1980 | 31,21% | | | 0 | 618 | 1980 | 31,21% | 31,21% | |
| Nº CONSULTA ORTOPEDISTA | 23 | 484 | 4,75% | 29 | 484 | 5,99% | 368 | 484 | 76,03% | 420 | 1452 | 28,93% | | | 0 | 420 | 1452 | 28,93% | 28,93% | |
| Nº CONSULTA PROCTOLOGISTA | 3 | 84 | 3,57% | 2 | 84 | 2,38% | 0 | 84 | 0,00% | 5 | 252 | 1,98% | | | 0 | 5 | 252 | 1,98% | 1,98% | |
| Nº CONSULTA REUMATOLOGISTA | 0 | 264 | 0,00% | 0 | 264 | 0,00% | 0 | 264 | 0,00% | 0 | 792 | 0,00% | 5 | 132 | 660 | 0 | 132 | 0,00% | 0,00% | |
| Nº CONSULTA UROLOGISTA | 32 | 396 | 8,08% | 38 | 396 | 9,60% | 254 | 396 | 64,14% | 324 | 1188 | 27,27% | | | 0 | 324 | 1188 | 27,27% | 27,27% | |
| TOTAL | 342 | 4840 | 7,07% | 381 | 4840 | 7,87% | 2319 | 4840 | 47,91% | 3042 | 14520 | 20,95% | 17,0 | 456 | 1812 | 3042 | 12708 | 23,94% | 23,94% | |

| HORA CERTA LIVRE DEMANDA | Produção Trimestral WEBSAASS | | | |
|--------------------------|------------------------------|------|-------|-----------------|
| | Abril | Maio | Junho | TOTAL TRIMESTRE |
| | REAL | REAL | REAL | Total REAL |
| Nº PROCEDIMENTO DERMATO | 6 | 9 | 51 | 66 |
| TOTAL | | | | 66 |

| DÉFICIT EQUIPE MÍNIMA | HORA CERTA | | | |
|-------------------------------------|---------------------|----------|----------|-----------|
| | PROFISSIONAL | Abril | Maio | Junho |
| ENDOCRINOLOGISTA/ ASSISTENCIAL/ 12H | 2 | 2 | 2 | 6 |
| ENFERMAGEM/ ASSISTENCIAL/ 36H | 0 | 1 | 0 | 1 |
| MASTOLOGISTA/ ASSISTENCIAL/ 10H | 2 | 2 | 2 | 6 |
| REUMATOLOGISTA/ ASSISTENCIAL/ 12H | 2 | 1 | 2 | 5 |
| TOTAL DO MÊS | 6 | 6 | 6 | |
| TOTAL | 2º Trimestre | | | 18 |

COMENTÁRIOS E JUSTIFICATIVAS:

A linha de serviço atingiu 23,94% da produção prevista. Não há indicação de desconto de produção. Houve déficit de equipe mínima no período.

[Handwritten signatures and initials in blue ink]



Secretaria Municipal da Saúde de São Paulo
 Coordenadoria de Parcerias e Contratação de Serviços de Saúde - CPCSS
 Coordenadoria Regional Norte

R008 - 2015 - Rede Assistencial da Supervisão Técnica de Saúde Vila Maria/Vila Guilherme - SPDM

Ano: **2020** 2º Trimestre

| R008 - 2015 - Rede Assistencial da Supervisão Técnica de Saúde Vila Maria/Vila Guilherme - SPDM | Produção Trimestral WEBSAASS | | | | | | | | | | | | Trava 100% |
|---|------------------------------|----------|----------------|----------|----------|----------------|----------|----------|----------------|-----------------|------------|----------------|----------------|
| | Abril | | | Maio | | | Junho | | | TOTAL TRIMESTRE | | | Total % |
| | REAL | PREV | % | REAL | PREV | % | REAL | PREV | % | Total REAL | Total PREV | Total % | |
| HD - MUTIRÃO DE EXAMES | | | | | | | | | | | | | #DIV/0! |
| | | | | | | | | | | | | | #DIV/0! |
| | | | | | | | | | | | | | #DIV/0! |
| TOTAL | 0 | 0 | #DIV/0! | 0 | 0 | #DIV/0! | 0 | 0 | #DIV/0! | 0 | 0 | #DIV/0! | #DIV/0! |

| DÉFICIT EQUIPE MÍNIMA | HD - MUTIRÃO DE EXAMES | | | |
|-----------------------|------------------------|----------|----------|-----------------|
| PROFISSIONAL | Abril | Maio | Junho | TOTAL TRIMESTRE |
| | | | | 0 |
| TOTAL DO MÊS | 0 | 0 | 0 | |
| TOTAL | 2º Trimestre | | | 0 |

COMENTÁRIOS E JUSTIFICATIVAS:

O serviço Corujão de Exames teve início em março de 2020 e teve suas atividades suspensas devido a situação pandêmica de Covid 19. O retorno ocorreu no período de outubro a dezembro/2020.

| R008 - 2015 - Rede Assistencial da Supervisão Técnica de Saúde Vila Maria/Vila Guilherme - SPDM | Produção Trimestral WEBSAASS | | | |
|---|------------------------------|-------------|-------------|-----------------|
| | Abril | Maio | Junho | TOTAL TRIMESTRE |
| | REAL | REAL | REAL | Total REAL |
| PSM/PA - PRONTO SOCORRO/ATENDIMENTO MUNICIPAL | | | | |
| Nº ATENDIMENTO URGÊNCIA AT.BÁSICA C/OBSERVAÇÃO | 392 | 487 | 410 | 1289 |
| Nº ATENDIMENTO URGÊNCIA AT.BÁSICA C/REMOÇÃO | 166 | 197 | 187 | 550 |
| Nº ATENDIMENTO URGÊNCIA EM AT. BÁSICA | 6653 | 6459 | 7069 | 20181 |
| TOTAL | 7211 | 7143 | 7666 | 22020 |

| DÉFICIT EQUIPE MÍNIMA | PSM/PA - PRONTO SOCORRO - AMA 12H | | | |
|---|-----------------------------------|-----------|-----------|-----------------|
| PROFISSIONAL | Abril | Maio | Junho | TOTAL TRIMESTRE |
| AMA/ UBS INTEGRADA - JARDIM BRASIL | | | | |
| MÉDICO PEDIATRA/ ASSISTENCIAL/ 12H | 0 | 8 | 0 | 8 |
| AMA/ UBS INTEGRADA - VILA GUILHERME | | | | |
| MÉDICO CLÍNICO/ ASSISTENCIAL/ 12H | 0 | 1 | 0 | 1 |
| AMA/ UBS INTEGRADA - VILA MEDEIROS | | | | |
| MÉDICO CLÍNICO/ ASSISTENCIAL/ 12H | 0 | 4 | 1 | 5 |
| MÉDICO CLÍNICO/ ASSISTENCIAL/ 06H | 0 | 1 | 10 | 11 |
| MÉDICO PEDIATRA/ ASSISTENCIAL/ 12H | 0 | 0 | 1 | 1 |
| PSM VILA MARIA BAIXA | | | | |
| MÉDICO CLÍNICO/ ASSISTENCIAL/ 12H - D | 4 | 21 | 17 | 42 |
| MÉDICO CLÍNICO/ ASSISTENCIAL/ 12H - N | 0 | 2 | 0 | 2 |
| MÉDICO PEDIATRA/ ASSISTENCIAL/ 12H - D | 0 | 0 | 1 | 1 |
| MÉDICO PEDIATRA/ ASSISTENCIAL/ 12H - N | 0 | 0 | 6 | 6 |
| MÉDICO PEDIATRA/ ASSISTENCIAL/ DIARISTA/ 06H | 8 | 4 | 26 | 38 |
| MÉDICO CLÍNICO HORIZONTAL/ ASSISTENCIAL/ 06H | 0 | 0 | 5 | 5 |
| MÉDICO CLÍNICO PLANTONISTA/ ASSISTENCIAL/ 06H - N | 0 | 8 | 0 | 8 |
| TOTAL DO MÊS | 12 | 49 | 67 | |
| TOTAL DE PLANTÕES | 2º Trimestre | | | 128 |

COMENTÁRIOS E JUSTIFICATIVAS:

Houve déficit de equipe mínima.

Handwritten signatures and initials in blue ink, including names like 'Stevia' and various initials.

| Dimensões da Avaliação de Desempenho do Contrato | | | | | | | | | |
|--|---------------------------|---------------------|--|--|----------------|----------------|-------------|---|-------------------------------|
| Modalidades de Atenção | Linhas de Serviço | % do Custeio Mensal | Recursos Humanos | | Produção | | | | |
| | | | Déficit de Equipe Mínima MI (Profissional) | Déficit de Equipe Mínima MII (Plantão) | Realizada | Prevista | % Realizado | Produção Final | |
| | | | | | | | | % Final após análise (Trava de 100% quando aplicável) | Resultado |
| Atenção Básica | EMAD/EMAP | 0,72% | 1 | | 210 | 180 | 116,67% | 100,00% | Não há indicação de desconto |
| | PAI | 0,75% | 4 | | 318 | 360 | 88,33% | 88,33% | Não há indicação de desconto |
| | UBS MISTA | 21,32% | 19,5 | | 67.960 | 116.984 | 58,09% | 57,97% | Não há indicação de desconto* |
| | UBS TRADICIONAL | 36,56% | 32,4 | | 30.018 | 136.418 | 22,00% | 22,00% | Não há indicação de desconto* |
| | URSI | 0,97% | 0 | | 1.559 | 3.048 | 51,15% | 51,15% | Não há indicação de desconto* |
| | NASF | 0,00% | 5 | | | | | | |
| | | | | | | | | | |
| | | | | | | | | | |
| Atenção Ambulatorial Especializada Redes Temáticas | RAPS/CAPS | 3,07% | 6 | | 1.557 | 1.365 | 114,07% | 34,07% | Não há indicação de desconto* |
| | SADT | 1,35% | | | 1.428 | 5.661 | 25,23% | 24,98% | Não há indicação de desconto* |
| | CEO/ PROTESE | 0,22% | 2 | | 29 | 2.910 | 1,00% | 1,05% | Não há indicação de desconto* |
| | CER | 1,68% | 0,33 | | 2.163 | 2.010 | 107,61% | 86,97% | Não há indicação de desconto |
| | APD | 0,61% | 0 | | 212 | 210 | 100,95% | 100,00% | Não há indicação de desconto |
| | HD/HC CIRURGIAS | 3,00% | | | 22 | 414 | 5,31% | 5,31% | Não há indicação de desconto* |
| | HD / HORA CERTA | 4,00% | 18 | | 3.042 | 12.708 | 23,94% | 23,94% | Não há indicação de desconto* |
| | HD / HC MUTIRÃO DE EXAMES | 1,92% | 0 | | 0 | 0 | #DIV/0! | #DIV/0! | #DIV/0! |
| | | | | | | | | | |
| | | | | | | | | | |
| HOSPITAL | HOSPITAL CANTAREIRA | 5,60% | | | | | | | |
| HOSPITAL | | | | | | | | | |
| URGÊNCIA E EMERGÊNCIA | PA/PSM / UPA/AMA 24h | 0,00% | | 128 | 22.020 | | | | |
| Total | | 81,77% | 88,2 | 128,0 | 130.538 | 282.268 | | | |

| Custeio do Trimestre | |
|----------------------|--------------------------|
| | Valor TA |
| Abril | R\$ 23.487.370,78 |
| Maio | R\$ 23.741.048,89 |
| Junho | R\$ 23.451.655,89 |
| Total | R\$ 70.680.075,56 |

| Desconto Equipe Mínima do Trimestre | | |
|-------------------------------------|-----------------------|------------------------------|
| Mês de Referência do Desconto | Valor do desconto | Mês de Aplicação do Desconto |
| Abril | R\$ 258.249,79 | Julho |
| Maio | R\$ 345.331,52 | Agosto |
| Junho | R\$ 346.652,46 | Setembro |
| Total | R\$ 950.233,77 | |

INFORMAÇÕES ADICIONAIS:

A Representatividade no Custeio Mensal (Anexo II) do trimestre utiliza como base os TA's vigentes no período.
Para as Redes onde há mais de um Anexo II no trimestre, os cálculos serão realizados para cada um dos Anexos II/Meses de referência.
A elaboração dos cálculos oficiais de desconto são de exclusiva competência dos departamentos financeiros (integração do CFO com DIAF e DAFIN).
Os cálculos apresentados em CTA são realizados pelo DAFIN (Divisão de Acompanhamento Financeiro).
OSS: solicita que seja repassado informações sobre memória de cálculo do déficit de equipe mínima.
Obs.: Os valores de custeio apresentados compõe também o custeio do Hospital Cantareira.
Obs.: Com relação ao TA nº 30/ 2020 que faz menção a implantação de leitos no Hospital de Campanha Anhembi apresentaremos nesta ATA de CTA apenas os valores de custeio, sendo que a apresentação de dados assistenciais será feita posteriormente.
*Nas linhas de serviço nas quais estão indicados descontos pelo não cumprimento da meta, estes não serão aplicados devido a autorização de suspensão de consultas, exames, procedimento e cirurgias de rotina previstas na Portaria SMS nº 154/ 2020 e prioridade nas ações de enfrentamento a COVID-19 previstas na Portaria SMS-G nº 240/2020.



| Dimensões da Avaliação de Desempenho do Contrato | | | | | | | | | | |
|--|--|-----------|------------------------------|-------------------------|-----------|------------|--------|-------------|------------|------------|
| Qualidade | | | | | | | | | | |
| Objetivo | Indicador | Relatório | Parâmetro | STS | Resultado | | | Pontuação | | |
| | | | | | Abril | Mai | Junho | Abril | Mai | Junho |
| Pontualidade na Entrega | Pontualidade na entrega de relatórios mensais de prestação de Contas Assistenciais e financeiras | | Envio de documentos no prazo | | SIM | SIM | SIM | 20 | 40 | 40 |
| Qualidade da Informação | Preenchimento de prontuários nos seguintes aspectos: legibilidade, assinaturas, CID, exame físico | Q2 | ≥ 90% | Vila Maria V. Guilherme | | | | | | |
| Educação Continuada | Execução do plano de educação permanente aprovados pela CRS | Q3 | 100% | Vila Maria V. Guilherme | SUSPENSA | | | JUSTIFICADA | | |
| Controle Vacinal | Proporção de crianças com até 12 meses de idade inscritas nas unidades com calendário vacinal completo | Q4A/Q4B | ≥ 90% | Vila Maria V. Guilherme | | | | | | |
| Eficiência do Atendimento da Rede Cegonha | Proporção de gestantes que realizaram procedimentos básicos no pré natal e puerpério | Q5 | ≥ 75% | Vila Maria V. Guilherme | | | 78,00% | | | 60 |
| Eficiência do Atendimento da Rede Cegonha | Proporção de gestantes que realizaram 7 ou mais consultas de pré natal | Q6 | ≥ 75% | Vila Maria V. Guilherme | 86,07% | | | 40 | | |
| Satisfação do Usuário | Análise das reclamações recebidas e providências relacionadas | Q7 | "a contento" | Vila Maria V. Guilherme | | a contento | | | 60 | |
| Atividade do Conselho Gestor | Funcionamento do Conselho Gestor | Q8 | ≥ 80% | Vila Maria V. Guilherme | | | | | | |
| Pontuação Final da Matriz de Indicadores | | | | | | | | 60 | 100 | 100 |

Qualidade:
 Em decorrência a emergência pela pandemia e de acordo com a Portaria nº 240/ 2020, 3 de junho de 2020-SMS.G e Decreto 59.283, 16 de março, as avaliações estarão suspensas durante o período correspondente à necessidade de medidas preventivas para o enfrentamento da COVID-19. Portanto, não haverá desconto de Qualidade.
 Q3: Devido a pandemia muitas atividades não puderam ser realizadas por serem presenciais. Só poderemos fazer uma análise justa do cumprimento da meta a partir dos próximos trimestres quando as reuniões puderem ser retomadas, ou então, termos esses cursos ou treinamentos via virtual.

Validado,

PARTICIPANTES CTA

OSS: Luis Alberto Souza Silva

Dr. João Maurício Peres Marretti
 Diretor Clínico
 SS SPDM - Rede Assistencial
 Vila Maria/Vila Guilherme

OSS: Eduardo Pereira da Silva

CRS: Débora Rita Burjato Santana

STS: Silvana Maria Migliore

CPCSS: Luana Pereira Silva

CPCSS: Maria da Glória Camargos de Sousa

CPCSS-DAFIN: Virgínia Faria Alves Pena

CPCSS: Mariana dos Santos Pereira

3º TRIMESTRE



R008 - 2015 - Rede Assistencial da Supervisão Técnica de Saúde Vila Maria/Vila Guilherme - SPDM

Trimestre de
Avaliação:

3º Trimestre

Ano

2020

REUNIÃO ORDINÁRIA DA COMISSÃO TÉCNICA DE ACOMPANHAMENTO DO CONTRATO:

R008 - 2015 - Rede Assistencial da Supervisão Técnica de Saúde Vila Maria/Vila Guilherme - SPDM

Coordenadoria: Coordenadoria Regional Norte

Supervisão: STS Vila Maria/ Vila Guilherme

OSS: Associação Paulista para o Desenvolvimento da Medicina - SPDM

Local: Sala de Reuniões - CPCSS / SMS.G

Data: 09/06/2021, quarta feira, às 10h30

Pauta: Avaliação dos Indicadores: Equipe mínima, Produção e Qualidade da Execução Contratual do 3º Trimestre de 2020.

INFORMES GERAIS:

A avaliação do 3º trimestre de 2020 ocorreu fora do cronograma, considerando que em 30 de janeiro de 2020 a Organização Mundial da Saúde - OMS declarou que o surto da doença causada pelo novo Coronavírus constitui uma emergência de saúde pública de importância internacional, o mais alto nível de alerta da OMS, e as legislações conforme segue:

PORTARIA nº 188, de 03 de Fevereiro de 2020 - Declara Emergência em Saúde Pública de importância Nacional (ESPIN) em decorrência da Infecção Humana pelo novo Coronavírus (2019-nCoV).

DECRETO Nº 59.283 de 16 de Março de 2020 - Declara situação de emergência no Município de São Paulo e define outras medidas para o enfrentamento da pandemia decorrente do coronavírus.

PORTARIA Nº 243/ 2020 - SMS.G de 24 de Março de 2020 - Autoriza, de forma transitória e excepcional, através de contratos de caráter temporário e durante o período de emergência, a contratação pelas organizações sociais de profissionais de saúde para apoio ao aumento da capacidade e número de leitos hospitalares e de UTI.

PORTARIA nº 182/ 2020 – SMS.G de 4 de Abril de 2020 - Altera a Portaria 154/2020-SMS-GAB, que determinou a suspensão parcial e temporária das consultas, exames, procedimentos e cirurgias de rotina, a partir de 23 de março de 2020, nos Ambulatórios Hospitalares e na Rede de Atenção Básica, para dar outras providências.

PORTARIA SMS Nº 240/ 2020 - SMS.G de 03 de Junho de 2020 - Especifica, de forma transitória e excepcional, os critérios de avaliação dos Contratos de Gestão durante a situação de emergência do Município de São Paulo para enfrentamento da pandemia decorrente da COVID-19.

PORTARIA Nº 260/2020-SMS.G de 18 de Junho de 2020 - Altera a determinação de suspensão parcial de consultas, exames, procedimentos regulamentada pela portaria SMS.G nº 154/2020 e estabelece o retorno gradual aos atendimentos agendados nas UBS, CAPS, URSI, PAI, CEO, EMAD, CER, CECCO e Unidades de Práticas Integrativas e Complementares em conformidade com as normas de biossegurança e distanciamento social até retorno de 100% das atividades conforme o cenário da pandemia COVID 19.

PORTARIA Nº 261/2020-SMS.G de 22 de Junho de 2020 - Complementa a Portaria SMS.G nº 241/2020, de 29 de maio de 2020, que estabelece o retorno aos atendimentos agendados dos equipamentos de especialidades Hospitais-Dia (HD), Ambulatório de Especialidades (AE) e AMA – E, em conformidade com as normas de biossegurança e distanciamento social, incluindo novas especialidades e os demais prestadores nesta regulamentação.

PORTARIA Nº 340/2020-SMS.G de 04 de Setembro de 2020 - Regulamenta a prática da TELEMEDICINA no âmbito da Secretaria Municipal de Saúde, em cumprimento ao Parágrafo Único, Artigo 11, do Decreto Municipal nº 59.396, de 05 de maio de 2020 e a prática da TELEASSISTÊNCIA.

TERMO ADITIVO PUBLICADO NO PERÍODO DE AVALIAÇÃO:

TERMO ADITIVO Nº 032/2020-SMS.G: Renovação do Plano de Trabalho e Orçamentário para o período de 03 (três) meses de: 01 de julho a 30 de setembro de 2020;

TERMO ADITIVO Nº 033/2020: O termo Aditivo 033/2020 tem por objetivo a prorrogação da gestão de leitos no Hospital de Campanha Anhembi, tendo em vista o decreto nº 59.283 de 16 de março de 2020, que declara situação de emergência no Município de São Paulo e define outras medidas para o enfrentamento da pandemia decorrente do coronavírus, para o período de 01 a 31 de agosto de 2020;

TERMO ADITIVO Nº 034/2020: O Termo Aditivo 034/2020 tem por objeto a supressão, a partir de 10.09.2020, da Contratação de Leitos para a implantação do Hospital de Campanha Anhembi, contratados através dos Termos Aditivos nº 030/2020 e 033/2020 ao Contrato de Gestão nº R008/2015 - CPCSS/SMS. A entrega da área ocupada (Palácio das Conveções do Anhembi) efetuou-se em 18.09.2020, considerando as necessidades de execução de limpeza e sanitização.

TERMO ADITIVO Nº 036/2020: Aumento de recursos de custeio para ampliação do horário de funcionamento do HD Vila Guilherme, com aumento do volume de cirurgias e consultas pré e pós operatório, no período de 15 de outubro a 31 de dezembro de 2020.

Passou-se a apresentação dos resultados sintetizados de produção por linha assistencial, no trimestre, assim como a demonstração dos apontamentos da manutenção das equipes mínimas de todo o período:

| R008 - 2015 - Rede Assistencial da Supervisão Técnica de Saúde Vila Maria/Vila Guilherme - SPDM | Produção Trimestral WEBSAASS | | | | | | | | | | | | Trava 100% |
|--|------------------------------|-----------|----------------|-----------|-----------|----------------|-----------|-----------|----------------|-----------------|------------|----------------|----------------|
| | Julho | | | Agosto | | | Setembro | | | TOTAL TRIMESTRE | | | Total % |
| | REAL | PREV | % | REAL | PREV | % | REAL | PREV | % | Total REAL | Total PREV | Total % | |
| ATENÇÃO DOMICILIAR - EMAD/EMAP | | | | | | | | | | | | | |
| Nº PACIENTES ATIVOS EM ATENDIMENTO DOMICILIAR EMAD | 69 | 60 | 115,00% | 68 | 60 | 113,33% | 71 | 60 | 118,33% | 208 | 180 | 115,56% | 100,00% |
| TOTAL | 69 | 60 | 115,00% | 68 | 60 | 113,33% | 71 | 60 | 118,33% | 208 | 180 | 115,56% | 100,00% |

| DÉFICIT EQUIPE MÍNIMA | ATENÇÃO DOMICILIAR - EMAD/EMAP | | | |
|---|--------------------------------|----------|----------|-----------------|
| PROFISSIONAL | Julho | Agosto | Setembro | TOTAL TRIMESTRE |
| AUXILIAR DE ENFERMAGEM/ ASSISTENCIAL/ 30H | 0 | 1 | 1 | 2 |
| TOTAL DO MÊS | 0 | 1 | 1 | |
| TOTAL | 3º Trimestre | | | 2 |

COMENTÁRIOS E JUSTIFICATIVAS:

A linha de serviço atingiu 100% da produção prevista. Não há indicação de desconto de produção. Houve déficit de equipe mínima no período.

Handwritten signatures and initials in blue ink.



Secretaria Municipal da Saúde de São Paulo
 Coordenadoria de Parcerias e Contratação de Serviços de Saúde - CPCSS
 Coordenadoria Regional Norte

R008 - 2015 - Rede Assistencial da Supervisão Técnica de Saúde Vila Maria/Vila Guilherme - SPDM

Ano: **2020** **3º Trimestre**

| R008 - 2015 - Rede Assistencial da Supervisão Técnica de Saúde Vila Maria/Vila Guilherme - SPDM | Produção Trimestral WEBSAASS | | | | | | | | | | | | Trava 100% |
|---|------------------------------|------------|---------------|------------|------------|---------------|------------|------------|---------------|-----------------|------------|---------------|---------------|
| | Julho | | | Agosto | | | Setembro | | | TOTAL TRIMESTRE | | | Total % |
| | REAL | PREV | % | REAL | PREV | % | REAL | PREV | % | Total REAL | Total PREV | Total % | |
| PAI - PROGRAMA DE ACOMPANHANTE DE IDOSO | | | | | | | | | | | | | |
| Nº DE IDOSO EM ACOMPANHAMENTO | 105 | 120 | 87,50% | 107 | 120 | 89,17% | 115 | 120 | 95,83% | 327 | 360 | 90,83% | 90,83% |
| TOTAL | 105 | 120 | 87,50% | 107 | 120 | 89,17% | 115 | 120 | 95,83% | 327 | 360 | 90,83% | 90,83% |

| DÉFICIT EQUIPE MÍNIMA | PAI - PROGRAMA DE ACOMPANHANTE DE IDOSO | | | |
|---|---|----------|----------|-----------------|
| PROFISSIONAL | Julho | Agosto | Setembro | TOTAL TRIMESTRE |
| ACOMPANHANTE DE PESSOA IDOSA/ ASSISTENCIAL/ 40H | 1 | 1 | 1 | 3 |
| TOTAL DO MÊS | 1 | 1 | 1 | |
| TOTAL | 3º Trimestre | | | 3 |

COMENTÁRIOS E JUSTIFICATIVAS:

A linha de serviço atingiu 90,83% da produção prevista. Não há indicação de desconto de produção. Houve déficit de equipe mínima no período.

Handwritten signatures and initials in blue ink.

Ano: 2020 3º Trimestre

| R008 - 2015 - Rede Assistencial da Supervisão Técnica de Saúde Vila Maria/Vila Guilherme - SPDM | Produção Trimestral WEBSAASS | | | | | | | | | | | | Base de Cálculo Déficit de Equipe (Equipe Mínima)- | | | Cálculo desconto Eq. Mínima Meta Prevista | | | Trava 100% |
|---|------------------------------|--------------|---------------|--------------|--------------|---------------|--------------|--------------|---------------|-----------------|---------------|---------------|--|---|-------------------|---|---------------|---------------|---------------|
| | Julho | | | Agosto | | | Setembro | | | TOTAL TRIMESTRE | | | Déficit Profissional OSS | Média de Produção Mensal/por profissional | Total de Produção | Total REAL | Total PREV | Total % | Total % |
| | REAL | PREV | % | REAL | PREV | % | REAL | PREV | % | Total REAL | Total PREV | Total % | | | | | | | |
| UBS MISTA | | | | | | | | | | | | | | | | | | | |
| Nº VISITA DOMICILIAR AGENTE COMUNITÁRIO DE SAÚDE ESF | 15424 | 16800 | 91,81% | 14936 | 16800 | 88,90% | 16186 | 16800 | 96,35% | 46546 | 50400 | 92,35% | 1 | 200 | 200 | 46546 | 50200 | 92,72% | 92,72% |
| Nº ATENDIMENTO INDIVIDUAL ODONTO C.BÁSICA | 261 | 864 | 30,21% | 176 | 864 | 20,37% | 317 | 864 | 36,69% | 754 | 2592 | 29,09% | 1 | 96 | 96 | 754 | 2496 | 30,21% | 30,21% |
| Nº ATENDIMENTO INDIVIDUAL ODONTO ESF | 535 | 1344 | 39,81% | 433 | 1344 | 32,22% | 554 | 1344 | 41,22% | 1522 | 4032 | 37,75% | | | 0 | 1522 | 4032 | 37,75% | 37,75% |
| Nº CONSULTA CLÍNICA GERAL | 1509 | 1841 | 81,97% | 1633 | 1841 | 88,70% | 1348 | 1841 | 73,22% | 4490 | 5523 | 81,30% | 1,5 | 263 | 394,5 | 4490 | 5128,5 | 87,55% | 87,55% |
| Nº CONSULTA ENFERMEIRO ESF | 1064 | 2184 | 48,72% | 1110 | 2184 | 50,82% | 1088 | 2184 | 49,82% | 3262 | 6552 | 49,79% | 3 | 156 | 468 | 3262 | 6084 | 53,62% | 53,62% |
| Nº CONSULTA GO | 905 | 1841 | 49,16% | 874 | 1841 | 47,47% | 1042 | 1841 | 56,60% | 2821 | 5523 | 51,08% | | | 0 | 2821 | 5523 | 51,08% | 51,08% |
| Nº CONSULTA MÉDICA ESF | 4131 | 5824 | 70,93% | 3531 | 5824 | 60,63% | 4378 | 5824 | 75,17% | 12040 | 17472 | 68,91% | | | 0 | 12040 | 17472 | 68,91% | 68,91% |
| Nº CONSULTA PEDIATRA | 169 | 1315 | 12,85% | 255 | 1315 | 19,39% | 221 | 1315 | 16,81% | 645 | 3945 | 16,35% | | | 0 | 645 | 3945 | 16,35% | 16,35% |
| Nº CONSULTA PSIQUIATRA | 334 | 500 | 66,80% | 252 | 500 | 50,40% | 383 | 500 | 76,60% | 969 | 1500 | 64,60% | 5 | 125 | 625 | 969 | 875 | 110,74% | 100,00% |
| Nº PROCEDIMENTO INDIVIDUAL DA EQUIPE ODONTO C.BÁSICA | 100 | 3024 | 3,31% | 142 | 3024 | 4,70% | 506 | 3024 | 16,73% | 748 | 9072 | 8,25% | 1 | 336 | 336 | 748 | 8736 | 8,56% | 8,56% |
| Nº PROCEDIMENTO INDIVIDUAL DA EQUIPE ODONTO ESF | 330 | 4704 | 7,02% | 318 | 4704 | 6,76% | 810 | 4704 | 17,22% | 1458 | 14112 | 10,33% | | | 0 | 1458 | 14112 | 10,33% | 10,33% |
| TOTAL | 24762 | 40241 | 61,53% | 23660 | 40241 | 58,80% | 26833 | 40241 | 66,68% | 75255 | 120723 | 62,34% | 12,5 | 1176 | 2120 | 75255 | 118604 | 63,45% | 63,37% |

Handwritten signatures and initials in blue ink:
 - "Thais" (signature)
 - "KA" (initials)
 - "EG" (initials)
 - "DL" (initials)

Ano: **2020** 3º Trimestre


| DÉFICIT EQUIPE MÍNIMA | UBS MISTA | | | |
|--|--------------|------------|-------------|----------|
| | PROFISSIONAL | Julho | Agosto | Setembro |
| AGENTE COMUNITÁRIO DE SAÚDE/ ASSISTENCIAL/ 40H | 1 | 0 | 0 | 1 |
| DENTISTA/ ASSISTENCIAL/ 20H | 0 | 0 | 1 | 1 |
| CLÍNICA MÉDICA/ ASSISTENCIAL/ 20H | 0 | 0,5 | 1 | 1,5 |
| ENFERMEIRO/ ASSISTENCIAL/ 30H | 2 | 2 | 0 | 4 |
| ENFERMEIRO/ ASSISTENCIAL/ 40H | 0 | 3 | 0 | 3 |
| PSIQUIATRA/ ASSISTENCIAL/ 20H | 2 | 1 | 2 | 5 |
| TOTAL | 5 | 6,5 | 4 | |
| TOTAL DO MÊS | | | 15,5 | |

COMENTÁRIOS E JUSTIFICATIVAS:

A linha de serviço atingiu 63,37% da produção prevista. Não há indicação de desconto de produção. Houve déficit de equipe mínima no período.

OSS: A partir do início de Julho/2020, iniciou-se o retorno gradativo das agendas das unidades, seguindo as portarias vigentes que estabeleciam os critérios, assim como os protocolos de segurança para o retorno dos atendimentos. As unidades mistas retornaram com os agendamentos, inicialmente sendo 1 paciente hora, de forma que não causasse aglomeração nas unidades. Foram implantados fluxos de limpeza dos consultórios a cada atendimento, em especial nas salas de odontologia. No período também houve o afastamento de alguns profissionais assistenciais do atendimento presencial, por possuírem comorbidades e pertencerem ao grupo de risco do Covid-19, e em alguns casos os profissionais foram direcionados para Teleassistência, realizando o monitoramento de pacientes suspeitos/confirmados de covid-19. No mês de Setembro/2020, a UBS Jd Brasil ficou com a sala de Odontologia fechada por 15 dias para troca da tubulação de ar comprimido (reforma BID). Nesta linha de serviço temos 3 unidades com equipes de ESF, que vêm desde o início da pandemia realizando ações comunitárias no território, tais como: entregas de máscaras de tecido confeccionadas na própria unidade, "pedágios" de conscientização sobre os riscos da covid-19, ações em feiras-livres com orientações a população sobre o uso de máscara e os riscos de contágio, ações dos agentes comunitários nas comunidades com a abordagem dos temas relacionados a covid-19 com a população.

Almeida





Secretaria Municipal da Saúde de São Paulo
 Coordenadoria de Parcerias e Contratação de Serviços de Saúde - CPCSS
 Coordenadoria Regional Norte

R008 - 2015 - Rede Assistencial da Supervisão Técnica de Saúde Vila Maria/Vila Guilherme - SPDM

Ano: **2020** 3º Trimestre

| R008 - 2015 - Rede Assistencial da Supervisão Técnica de Saúde Vila Maria/Vila Guilherme - SPDM | Produção Trimestral WEBSAASS | | | | | | | | | | | | Base de Cálculo Déficit de Equipe (Equipe Mínima)- | | | Cálculo desconto Eq. Mínima - Meta Prevista | | | Trava 100% | |
|---|------------------------------|--------------|---------------|--------------|--------------|---------------|--------------|--------------|---------------|-----------------|---------------|---------------|--|---|-------------------|---|---------------|---------------|---------------|--|
| | Julho | | | Agosto | | | Setembro | | | TOTAL TRIMESTRE | | | Déficit Profissional OSS | Média de Produção Mensal/por profissional | Total de Produção | Total REAL | Total PREV | Total % | Total % | |
| | REAL | PREV | % | REAL | PREV | % | REAL | PREV | % | Total REAL | Total PREV | Total % | | | | | | | | |
| UBS - UNIDADE BÁSICA DE SAÚDE | | | | | | | | | | | | | | | | | | | | |
| Nº ATENDIMENTO INDIVIDUAL ODONTO CLÍNICA BÁSICA | 2193 | 6000 | 36,55% | 1887 | 6000 | 31,45% | 3310 | 6000 | 55,17% | 7390 | 18000 | 41,06% | | | 0 | 7390 | 18000 | 41,06% | 41,06% | |
| Nº CONSULTA CARDIO | 18 | 100 | 18,00% | 31 | 100 | 31,00% | 43 | 100 | 43,00% | 92 | 300 | 30,67% | | | 0 | 92 | 300 | 30,67% | 30,67% | |
| Nº CONSULTA CLÍNICA GERAL | 6098 | 8153 | 74,79% | 6023 | 8153 | 73,87% | 6455 | 8153 | 79,17% | 18576 | 24459 | 75,95% | 1 | 263 | 263 | 18576 | 24196 | 76,77% | 76,77% | |
| Nº CONSULTA GO | 2396 | 5447 | 43,99% | 2548 | 5447 | 46,78% | 2825 | 5447 | 51,86% | 7769 | 16341 | 47,54% | 2,5 | 263 | 657,5 | 7769 | 15683,5 | 49,54% | 49,54% | |
| Nº CONSULTA HOMEOPATA | 62 | 125 | 49,60% | 75 | 125 | 60,00% | 9 | 125 | 7,20% | 146 | 375 | 38,93% | | | 0 | 146 | 375 | 38,93% | 38,93% | |
| Nº CONSULTA PEDIATRA | 1598 | 5131 | 31,14% | 1359 | 5131 | 26,49% | 1619 | 5131 | 31,55% | 4576 | 15393 | 29,73% | 3 | 263 | 789 | 4576 | 14604 | 31,33% | 31,33% | |
| Nº CONSULTA PNEUMO | 275 | 187 | 147,06% | 44 | 187 | 23,53% | 57 | 187 | 30,48% | 376 | 561 | 67,02% | | | 0 | 376 | 561 | 67,02% | 67,02% | |
| Nº CONSULTA PSIQUIATRA | 1068 | 1000 | 106,80% | 953 | 1000 | 95,30% | 867 | 1000 | 86,70% | 2888 | 3000 | 96,27% | 1 | 125 | 125 | 2888 | 2875 | 100,45% | 100,00% | |
| Nº PROCEDIMENTO INDIVIDUAL ODONTO CLÍNICA BÁSICA | 1703 | 20760 | 8,20% | 1985 | 20760 | 9,56% | 5990 | 20760 | 28,85% | 9678 | 62280 | 15,54% | | | 0 | 9678 | 62280 | 15,54% | 15,54% | |
| TOTAL | 15411 | 46903 | 32,86% | 14905 | 46903 | 31,78% | 21175 | 46903 | 45,15% | 51491 | 140709 | 36,59% | 7,5 | 914 | 1835 | 51491 | 138875 | 37,08% | 37,07% | |

✶

Shuis

Handwritten signatures and initials in blue ink.

| DÉFICIT EQUIPE MÍNIMA | UBS - UNIDADE BÁSICA DE SAÚDE | | | |
|--------------------------------------|-------------------------------|-----------|-----------|----------|
| | PROFISSIONAL | Julho | Agosto | Setembro |
| ASSISTENTE SOCIAL/ ASSISTENCIAL/ 30H | 0 | 3 | 2 | 5 |
| CLÍNICA MÉDICA/ ASSISTENCIAL/ 20H | 0 | 0 | 1 | 1 |
| ENFERMEIRO RT/ ASSISTENCIAL/ 10H | 0 | 0 | 1 | 1 |
| ENFERMEIRO/ ASSISTENCIAL/ 30H | 2 | 4 | 0 | 6 |
| ENFERMEIRO/ ASSISTENCIAL/ 36H | 1 | 0 | 0 | 1 |
| ENFERMEIRO/ ASSISTENCIAL/ 40H | 0 | 1 | 0 | 1 |
| FARMACEUTICO/ ASSISTENCIAL/ 40H | 0 | 1 | 1 | 2 |
| GINECOLOGISTA/ ASSISTENCIAL/ 10H | 1 | 2 | 0 | 3 |
| GINECOLOGISTA/ ASSISTENCIAL/ 20H | 0 | 0 | 1 | 1 |
| PEDIATRA/ ASSISTENCIAL/ 10H | 0 | 2 | 2 | 4 |
| PEDIATRA/ ASSISTENCIAL/ 20H | 1 | 0 | 0 | 1 |
| PSICÓLOGO/ ASSISTENCIAL/ 30H | 1 | 3 | 3 | 7 |
| PSIQUIATRA/ ASSISTENCIAL/ 20H | 0 | 1 | 0 | 1 |
| TOTAL | 6 | 17 | 11 | |
| TOTAL DO MÊS | 3º Trimestre | | 34 | |

COMENTÁRIOS E JUSTIFICATIVAS:

A linha de serviço atingiu 37,07% da produção prevista. Não há indicação de desconto de produção. Houve déficit de equipe mínima no período.

OSS: A partir do início de Julho/2020, iniciou-se o retorno gradativo das agendas das unidades, seguindo as portarias vigentes que estabeleciam os critérios, assim como os protocolos de segurança para o retorno dos atendimentos. As unidades Tradicionais retornaram com os agendamentos, inicialmente sendo 1 paciente hora, de forma que não causasse aglomeração nas unidades. Foram implantados fluxos de limpeza dos consultórios a cada atendimento, em especial nas salas de odontologia. No período também houve o afastamento de alguns profissionais assistenciais do atendimento presencial, por possuírem comorbidades e pertencerem ao grupo de risco do Covid-19, e em alguns casos os profissionais foram direcionados para Teleassistência, realizando o monitoramento de pacientes suspeitos/confirmados de covid-19. Nesta linha de serviço temos 10 unidades, que vêm desde o início da pandemia realizando ações comunitárias no território, tais como: "pedágios" de conscientização sobre os riscos da covid-19, ações em feiras-livres com orientações a população sobre o uso de máscara e os riscos de contágio, arrecadação de cestas básicas e kits de higiene para distribuição nas áreas carentes do território, confecção e entrega de máscaras para leitura labial na UBS/CER Carandiru.



Secretaria Municipal da Saúde de São Paulo
 Coordenadoria de Parcerias e Contratação de Serviços de Saúde - CPCSS
 Coordenadoria Regional Norte

R008 - 2015 - Rede Assistencial da Supervisão Técnica de Saúde Vila Maria/Vila Guilherme - SPDM

Ano: **2020** 3º Trimestre

| R008 - 2015 - Rede Assistencial da Supervisão Técnica de Saúde Vila Maria/Vila Guilherme - SPDM | Produção Trimestral WEBSAASS | | | | | | | | | | | | Trava 100% |
|---|------------------------------|-------------|---------------|------------|-------------|---------------|-------------|-------------|----------------|-----------------|-------------|----------------|----------------|
| | Julho | | | Agosto | | | Setembro | | | TOTAL TRIMESTRE | | | Total % |
| | REAL | PREV | % | REAL | PREV | % | REAL | PREV | % | Total REAL | Total PREV | Total % | |
| URSI - UNIDADE DE REFERÊNCIA À SAÚDE DO IDOSO | | | | | | | | | | | | | |
| Nº ATENDIMENTO FISIOTERAPEUTA | 95 | 104 | 91,35% | 124 | 104 | 119,23% | 161 | 104 | 154,81% | 380 | 312 | 121,79% | 100,00% |
| Nº ATENDIMENTO NUTRICIONISTA | 58 | 108 | 53,70% | 0 | 108 | 0,00% | 231 | 108 | 213,89% | 289 | 324 | 89,20% | 89,20% |
| Nº ATENDIMENTO PSICOLOGIA | 122 | 81 | 150,62% | 99 | 81 | 122,22% | 147 | 81 | 181,48% | 368 | 243 | 151,44% | 100,00% |
| Nº ATENDIMENTO TERAPEUTA OCUPACIONAL | 0 | 52 | 0,00% | 44 | 52 | 84,62% | 99 | 52 | 190,38% | 143 | 156 | 91,67% | 91,67% |
| Nº CONSULTA ASSISTENTE SOCIAL | 179 | 184 | 97,28% | 212 | 184 | 115,22% | 421 | 184 | 228,80% | 812 | 552 | 147,10% | 100,00% |
| Nº CONSULTA ENFERMEIRO | 239 | 240 | 99,58% | 91 | 240 | 37,92% | 282 | 240 | 117,50% | 612 | 720 | 85,00% | 85,00% |
| Nº CONSULTA GERIATRA | 332 | 276 | 120,29% | 302 | 276 | 109,42% | 244 | 276 | 88,41% | 878 | 828 | 106,04% | 100,00% |
| TOTAL | 1025 | 1045 | 98,09% | 872 | 1045 | 83,44% | 1585 | 1045 | 151,67% | 3482 | 3135 | 111,07% | 95,02% |

| DÉFICIT EQUIPE MÍNIMA | URSI | | | |
|-----------------------|---------------------|----------|----------|-----------------|
| PROFISSIONAL | Julho | Agosto | Setembro | TOTAL TRIMESTRE |
| | | | | 0 |
| TOTAL DO MÊS | 0 | 0 | 0 | |
| TOTAL | 3º Trimestre | | | 0 |

COMENTÁRIOS E JUSTIFICATIVAS:

A linha de serviço atingiu 95,02% da produção prevista. Não há indicação de desconto de produção. Não houve déficit de equipe mínima no período.

OSS: Unidade passou a realizar o acompanhamento e monitoramento dos idosos cadastrados através de Teleatendimento, e quando necessário com a realização de visitas domiciliares.

(Handwritten signatures and initials in blue ink)



Secretaria Municipal da Saúde de São Paulo
Coordenadoria de Parcerias e Contratação de Serviços de Saúde - CPCSS
Coordenadoria Regional Norte

R008 - 2015 - Rede Assistencial da Supervisão Técnica de Saúde Vila Maria/Vila Guilherme - SPDM

Ano:

2020

3º Trimestre

| DÉFICIT EQUIPE MÍNIMA | NASF | | | |
|--|---------------------|----------|----------|-----------------|
| | Julho | Agosto | Setembro | TOTAL TRIMESTRE |
| PROFISSIONAL | | | | |
| PSICÓLOGO/ ASSISTENCIAL/ 40H | 2 | 2 | 2 | 6 |
| TERAPEUTA OCUPACIONAL/ ASSISTENCIAL/ 20H | 1 | 1 | 1 | 3 |
| TOTAL DO MÊS | 3 | 3 | 3 | |
| TOTAL | 3º Trimestre | | | 9 |

COMENTÁRIOS E JUSTIFICATIVAS:

Houve déficit de equipe mínima.

Stevia
[Handwritten signatures and initials]



Secretaria Municipal da Saúde de São Paulo
 Coordenadoria de Parcerias e Contratação de Serviços de Saúde - CPCSS
 Coordenadoria Regional Norte

R008 - 2015 - Rede Assistencial da Supervisão Técnica de Saúde Vila Maria/Vila Guilherme - SPDM

Ano: **2020** 3º Trimestre

| R008 - 2015 - Rede Assistencial da Supervisão Técnica de Saúde Vila Maria/Vila Guilherme - SPDM | Produção Trimestral WEBSAASS | | | | | | | | | | | | Trava |
|---|------------------------------|------------|----------------|------------|------------|----------------|------------|------------|----------------|-----------------|-------------|----------------|---------------|
| | Julho | | | Agosto | | | Setembro | | | TOTAL TRIMESTRE | | | Total % |
| | REAL | PREV | % | REAL | PREV | % | REAL | PREV | % | Total REAL | Total PREV | Total % | |
| CAPS INFANTO JUVENIL II VILA MARIA VILA GUILHERME | | | | | | | | | | | | | |
| Nº PACIENTE COM CADASTRO ATIVO CAPS (RASS) | 528 | 155 | 340,65% | 531 | 155 | 342,58% | 539 | 155 | 347,74% | 1598 | 465 | 343,66% | 100,00% |
| CAPS AD III VILA MARIA | | | | | | | | | | | | | |
| Nº PACIENTE COM CADASTRO ATIVO CAPS (RASS) | 0 | 300 | 0,00% | 0 | 300 | 0,00% | 0 | 300 | 0,00% | 0 | 900 | 0,00% | 0,00% |
| TOTAL | 528 | 455 | 116,04% | 531 | 455 | 116,70% | 539 | 455 | 118,46% | 1598 | 1365 | 117,07% | 34,07% |

| DÉFICIT EQUIPE MÍNIMA | CAPS | | | |
|--|---------------------|----------|----------|-----------------|
| PROFISSIONAL | Julho | Agosto | Setembro | TOTAL TRIMESTRE |
| FONOAUDIÓLOGO/ ASSISTENCIAL/ 30H | 0 | 1 | 0 | 1 |
| MUSICOTERAPEUTA/ ASSISTENCIAL/ 30H | 1 | 0 | 0 | 1 |
| PSICOLOGO/ ASSISTENCIAL/ 30H | 0 | 1 | 0 | 1 |
| TERAPEUTA OCUPACIONAL/ ASSISTENCIAL/ 30H | 1 | 0 | 0 | 1 |
| TOTAL DO MÊS | 2 | 2 | 0 | |
| TOTAL | 3º Trimestre | | | 4 |

COMENTÁRIOS E JUSTIFICATIVAS:

A linha de serviço atingiu 34,07% da produção prevista. Não há indicação de desconto de produção. Houve déficit de equipe mínima no período.

OSS: Apesar de o imóvel (CAPS AD III Vila Maria) já estar locado e a licitação para início das obras ter sido realizada houve desistência da empresa que ganhou o processo de licitação. Além disso, o valor estipulado para as obras está aquém do projeto executivo sendo solicitado à CRS Norte autorização de transposição de recursos de investimento para complementar o valor total da obra. Causando assim atraso na entrega da obra e início das atividades. Até a presente data, junho de 2021, o serviço CAPS AD III Vila Maria não foi iniciado. Informações no processo SEI nº 6018.2020/0060894-0.

O CAPS AD III Vila Maria não iniciou suas atividades até o presente momento, pois ainda aguarda definição quanto a liberação dos recursos necessários para as adequações de estrutura física, que o valor final ficou maior que o orçamento previsto e já repassado à OSS. A CRSN está em tratativas com a SPDM e área Técnica de Saúde Mental para liberação do recurso até 15/06/2021.

Ainda em relação ao CAPS AD III, os recursos repassados de custeio cobrem apenas o aluguel e despesas com concessionárias de água, energia elétrica, impostos (IPTU) e serviço de vigilância 24h.

Handwritten signatures and initials in blue ink.



Secretaria Municipal da Saúde de São Paulo
 Coordenadoria de Parcerias e Contratação de Serviços de Saúde - CPCSS
 Coordenadoria Regional Norte

R008 - 2015 - Rede Assistencial da Supervisão Técnica de Saúde Vila Maria/Vila Guilherme - SPDM

Ano: **2020** 3º Trimestre

| R008 - 2015 - Rede Assistencial da Supervisão Técnica de Saúde Vila Maria/Vila Guilherme - SPDM | Produção Trimestral WEBSAASS | | | | | | | | | | | | Trava 100% |
|---|------------------------------|-------------|---------------|-------------|-------------|---------------|-------------|-------------|---------------|-----------------|-------------|---------------|---------------|
| | Julho | | | Agosto | | | Setembro | | | TOTAL TRIMESTRE | | | Total % |
| | REAL | PREV | % | REAL | PREV | % | REAL | PREV | % | Total REAL | Total PREV | Total % | |
| APOIO DIAGNÓSTICO | | | | | | | | | | | | | |
| Nº COLPOSCOPIA | 17 | 60 | 28,33% | 24 | 60 | 40,00% | 34 | 60 | 56,67% | 75 | 180 | 32,22% | 41,67% |
| Nº ECOCARDIOGRAFIA COM E SEM DOPPLER | 147 | 176 | 83,52% | 142 | 176 | 80,68% | 124 | 176 | 70,45% | 413 | 528 | 78,22% | 78,22% |
| Nº ELETROENCEFALOGRAFIA | 23 | 75 | 30,67% | 38 | 75 | 50,67% | 54 | 75 | 72,00% | 115 | 225 | 51,11% | 51,11% |
| Nº ENDOSCOPIA - COLONOSCOPIA | 43 | 32 | 134,38% | 31 | 32 | 96,88% | 54 | 32 | 168,75% | 128 | 96 | 133,33% | 100,00% |
| Nº ENDOSCOPIA GERAL | 43 | 80 | 53,75% | 39 | 80 | 48,75% | 35 | 80 | 43,75% | 117 | 240 | 48,75% | 48,75% |
| Nº HOLTER | 102 | 120 | 85,00% | 111 | 120 | 92,50% | 76 | 120 | 63,33% | 289 | 360 | 80,28% | 80,28% |
| Nº M.A.P.A | 100 | 120 | 83,33% | 120 | 120 | 100,00% | 101 | 120 | 84,17% | 321 | 360 | 89,17% | 89,17% |
| Nº TESTE ERGOMÉTRICO | 94 | 200 | 47,00% | 91 | 200 | 45,50% | 89 | 200 | 44,50% | 274 | 600 | 45,67% | 45,67% |
| Nº ULTRASSONOGRAMA COM DOPPLER(DOPPLER VASCULAR) | 100 | 176 | 56,82% | 98 | 176 | 55,68% | 161 | 176 | 91,48% | 359 | 528 | 67,99% | 67,99% |
| Nº ULTRASSONOGRAMA GERAL | 258 | 720 | 35,83% | 337 | 720 | 46,81% | 344 | 720 | 47,78% | 939 | 2160 | 43,47% | 43,47% |
| Nº ULTRASSONOGRAMA OBSTÉTRICO | 83 | 80 | 103,75% | 80 | 80 | 100,00% | 77 | 80 | 96,25% | 240 | 240 | 100,00% | 100,00% |
| Nº ULTRASSONOGRAMA OBSTÉTRICO COM DOPPLER | 77 | 48 | 160,42% | 82 | 48 | 170,83% | 55 | 48 | 114,58% | 214 | 144 | 148,61% | 100,00% |
| TOTAL | 1087 | 1887 | 57,60% | 1193 | 1887 | 63,22% | 1204 | 1887 | 63,80% | 3484 | 5661 | 61,54% | 59,74% |

| SADT- SERVIÇO DE APOIO DIAGNÓSTICO E TERAPEUTICO LIVRE DEMANDA | Produção Trimestral WEBSAASS | | | |
|--|------------------------------|--------|----------|-----------------|
| | Julho | Agosto | Setembro | TOTAL TRIMESTRE |
| | REAL | REAL | REAL | Total REAL |
| Nº RAIOS X | 619 | 837 | 657 | 2113 |
| TOTAL | | | | 2113 |

COMENTÁRIOS E JUSTIFICATIVAS:

A linha de serviço atingiu 59,74% da produção prevista. Não há indicação de desconto de produção.

Handwritten signatures and initials in blue ink.

Ano: **2020** 3º Trimestre

| R008 - 2015 - Rede Assistencial da Supervisão Técnica de Saúde Vila Maria/Vila Guilherme - SPDM | Produção Trimestral WEBSAASS | | | | | | | | | | | Base de Cálculo Déficit de Equipe (Equipe Mínima)- TOTAL TRIMESTRE | | | Cálculo desconto Eq. Mínima - Meta Prevista | | | Trava 100% | | |
|---|------------------------------|-------------|--------------|------------|-------------|---------------|------------|-------------|---------------|-----------------|-------------|--|--------------------------|---|---|------------|-------------|---------------|---------------|--|
| | Julho | | | Agosto | | | Setembro | | | TOTAL TRIMESTRE | | | Déficit Profissional OSS | Média de Produção Mensal/por profissional | Total de Produção | Total REAL | Total PREV | Total % | Total % | |
| | REAL | PREV | % | REAL | PREV | % | REAL | PREV | % | Total REAL | Total PREV | Total % | | | | | | | | |
| ESPECIALIDADES ODONTOLÓGICAS | | | | | | | | | | | | | | | | | | | | |
| Nº APARELHO ENTREGUE | 0 | 10 | 0,00% | 2 | 10 | 20,00% | 24 | 10 | 240,00% | 26 | 30 | 86,67% | | | 0 | 26 | 30 | 86,67% | 86,67% | |
| Nº ATENDIMENTO ORTOPEDIA/ORTODONTIA | 0 | 320 | 0,00% | 53 | 320 | 16,56% | 151 | 320 | 47,19% | 204 | 960 | 21,25% | | | 0 | 204 | 960 | 21,25% | 21,25% | |
| Nº ATENDIMENTO PROTESISTA | 0 | 360 | 0,00% | 13 | 360 | 3,61% | 196 | 360 | 54,44% | 209 | 1080 | 19,35% | | | 0 | 209 | 1080 | 19,35% | 19,35% | |
| Nº PROCEDIMENTO CIRURGIA ORAL | 6 | 160 | 3,75% | 21 | 160 | 13,13% | 30 | 160 | 18,75% | 57 | 480 | 11,88% | 1 | 80 | 80 | 57 | 400 | 14,25% | 14,25% | |
| Nº PROCEDIMENTO ENDO | 0 | 120 | 0,00% | 0 | 120 | 0,00% | 9 | 120 | 7,50% | 9 | 360 | 2,50% | | | 0 | 9 | 360 | 2,50% | 2,50% | |
| Nº PROCEDIMENTO PACIENTE ESPECIAL | 43 | 80 | 53,75% | 20 | 80 | 25,00% | 56 | 80 | 70,00% | 119 | 240 | 49,58% | | | 0 | 119 | 240 | 49,58% | 49,58% | |
| Nº PROCEDIMENTO PERIO | 0 | 100 | 0,00% | 9 | 100 | 9,00% | 131 | 100 | 131,00% | 140 | 300 | 46,67% | | | 0 | 140 | 300 | 46,67% | 46,67% | |
| Nº PRÓTESE ENTREGUE | 0 | 40 | 0,00% | 7 | 40 | 17,50% | 63 | 40 | 157,50% | 70 | 120 | 58,33% | | | 0 | 70 | 120 | 58,33% | 58,33% | |
| TOTAL | 49 | 1190 | 4,12% | 125 | 1190 | 10,50% | 660 | 1190 | 55,46% | 834 | 3570 | 23,36% | 1,0 | 80 | 80 | 834 | 3490 | 23,90% | 23,90% | |

| SADT- SERVIÇO DE APOIO DIAGNÓSTICO E TERAPEUTICO LIVRE DEMANDA | Produção Trimestral WEBSAASS | | | |
|--|------------------------------|--------|----------|-----------------|
| | Julho | Agosto | Setembro | TOTAL TRIMESTRE |
| | REAL | REAL | REAL | Total REAL |
| Nº ATENDIMENTO SEMIO | 14 | 28 | 44 | 86 |
| TOTAL | | | | 86 |

| DÉFICIT EQUIPE MÍNIMA | ESPECIALIDADES ODONTOLÓGICAS | | | | |
|-----------------------|---|----------|----------|----------|-----------------|
| | Profissional | Julho | Agosto | Setembro | TOTAL TRIMESTRE |
| | CIRURGIÃO ORAL MENOR/ ASSISTENCIAL/ 20H | 1 | 0 | 0 | 1 |
| TOTAL DO MÊS | 1 | 0 | 0 | 1 | |
| TOTAL | 3º Trimestre | | | 1 | |

COMENTÁRIOS E JUSTIFICATIVAS:

A linha de serviço atingiu 23,90% da produção prevista. Não há indicação de desconto de produção. Houve déficit de equipe mínima no período.

OSS: A partir do início de Julho/2020, iniciou-se o retorno gradativo das agendas das unidades, seguindo as portarias vigentes que estabeleciam os critérios, assim como os protocolos de segurança para o retorno dos atendimentos, inicialmente sendo 1 paciente por hora, de forma que não causasse aglomeração nas unidades. Foram implantados fluxos de limpeza dos consultórios odontológicos a cada atendimento.



Secretaria Municipal da Saúde de São Paulo
 Coordenadoria de Parcerias e Contratação de Serviços de Saúde - CPCSS
 Coordenadoria Regional Norte

R008 - 2015 - Rede Assistencial da Supervisão Técnica de Saúde Vila Maria/Vila Guilherme - SPDM

Ano: **2020** **3º Trimestre**

| R008 - 2015 - Rede Assistencial da Supervisão Técnica de Saúde Vila Maria/Vila Guilherme - SPDM | Produção Trimestral WEBSAASS | | | | | | | | | | | | Trava 100% |
|---|------------------------------|------------|----------------|------------|------------|----------------|-------------|------------|----------------|-----------------|-------------|----------------|----------------|
| | Julho | | | Agosto | | | Setembro | | | TOTAL TRIMESTRE | | | Total % |
| | REAL | PREV | % | REAL | PREV | % | REAL | PREV | % | Total REAL | Total PREV | Total % | |
| CER III - CENTRO ESPECIALIZADO EM REABILITAÇÃO III | | | | | | | | | | | | | |
| Nº PACIENTE EM ACOMPANHAMENTO/TERAPIA - CER | 842 | 490 | 171,84% | 740 | 490 | 151,02% | 914 | 490 | 186,53% | 2496 | 1470 | 169,80% | 100,00% |
| Nº PACIENTE NOVO - CER | 182 | 180 | 101,11% | 211 | 180 | 117,22% | 224 | 180 | 124,44% | 617 | 540 | 114,26% | 100,00% |
| TOTAL | 1024 | 670 | 152,84% | 951 | 670 | 141,94% | 1138 | 670 | 169,85% | 3113 | 2010 | 154,88% | 100,00% |

| DÉFICIT EQUIPE MÍNIMA | CER - CENTRO ESPECIALIZADO EM REABILITAÇÃO | | | |
|---------------------------------|--|----------|-------------|-----------------|
| PROFISSIONAL | Julho | Agosto | Setembro | TOTAL TRIMESTRE |
| NEUROLOGISTA/ ASSISTENCIAL/ 30H | 0 | 0 | 0,33 | 0,33 |
| TOTAL DO MÊS | 0 | 0 | 0,33 | |
| TOTAL | 3º Trimestre | | | 0,33 |

COMENTÁRIOS E JUSTIFICATIVAS:

A linha de serviço atingiu 100% da produção prevista. Não há indicação de desconto de produção. Houve déficit de equipe mínima no período.

Handwritten signatures and initials in blue ink.

| R008 - 2015 - Rede Assistencial da Supervisão Técnica de Saúde Vila Maria/Vila Guilherme - SPDM | Produção Trimestral WEBSAASS | | | | | | | | | | | | Trava 100% |
|---|------------------------------|-----------|----------------|-----------|-----------|----------------|-----------|-----------|----------------|-----------------|------------|----------------|----------------|
| | Julho | | | Agosto | | | Setembro | | | TOTAL TRIMESTRE | | | Total % |
| | REAL | PREV | % | REAL | PREV | % | REAL | PREV | % | Total REAL | Total PREV | Total % | |
| APD - ACOMPANHANTE COMUNITÁRIO DE PESSOA COM DEFICIÊNCIA | | | | | | | | | | | | | |
| Nº PACIENTE ACOMPANHADO PELA EQUIPE APD | 70 | 70 | 100,00% | 72 | 70 | 102,86% | 72 | 70 | 102,86% | 214 | 210 | 101,90% | 100,00% |
| TOTAL | 70 | 70 | 100,00% | 72 | 70 | 102,86% | 72 | 70 | 102,86% | 214 | 210 | 101,90% | 100,00% |

| DÉFICIT EQUIPE MÍNIMA | APD - ACOMPANHANTE COMUNITÁRIO DE PESSOA COM DEFICIÊNCIA | | | |
|---|--|----------|----------|-----------------|
| PROFISSIONAL | Julho | Agosto | Setembro | TOTAL TRIMESTRE |
| ACOMPANHANTE DE PESSOA IDOSA/ ASSISTENCIAL/ 40H | 0 | 1 | 1 | 2 |
| TOTAL DO MÊS | 0 | 1 | 1 | |
| TOTAL | 3º Trimestre | | | 2 |

COMENTÁRIOS E JUSTIFICATIVAS:

A linha de serviço atingiu 100% da produção prevista. Não há indicação de desconto de produção. Houve déficit de equipe mínima no período.

Handwritten signatures and initials in blue ink.

| R008 - 2015 - Rede Assistencial da Supervisão Técnica de Saúde Vila Maria/Vila Guilherme - SPDM | Produção Trimestral WEBSAASS | | | | | | | | | | | | Trava 100% |
|---|------------------------------|------------|--------------|------------|------------|----------------|------------|------------|----------------|-----------------|------------|---------------|---------------|
| | Julho | | | Agosto | | | Setembro | | | TOTAL TRIMESTRE | | | Total % |
| | REAL | PREV | % | REAL | PREV | % | REAL | PREV | % | Total REAL | Total PREV | Total % | |
| HORA CERTA | | | | | | | | | | | | | |
| Nº CIRURGIA GERAL | 0 | 10 | 0,00% | 33 | 10 | 330,00% | 54 | 10 | 540,00% | 87 | 30 | 290,00% | 100,00% |
| Nº CIRURGIA GINECOLOGISTA | 0 | 52 | 0,00% | 25 | 52 | 48,08% | 27 | 52 | 51,92% | 52 | 156 | 33,33% | 33,33% |
| Nº CIRURGIA ORTOPEDISTA | 0 | 20 | 0,00% | 14 | 20 | 70,00% | 14 | 20 | 70,00% | 28 | 60 | 46,67% | 46,67% |
| Nº CIRURGIA PEDIATRA | 0 | 16 | 0,00% | 22 | 16 | 137,50% | 34 | 16 | 212,50% | 56 | 48 | 116,67% | 100,00% |
| Nº CIRURGIA UROLOGISTA | 0 | 20 | 0,00% | 24 | 20 | 120,00% | 39 | 20 | 195,00% | 63 | 60 | 105,00% | 100,00% |
| Nº CIRURGIA VASCULAR | 0 | 20 | 0,00% | 22 | 20 | 110,00% | 30 | 20 | 150,00% | 52 | 60 | 86,67% | 86,67% |
| TOTAL | 0 | 138 | 0,00% | 140 | 138 | 101,45% | 198 | 138 | 143,48% | 338 | 414 | 81,64% | 65,22% |

COMENTÁRIOS E JUSTIFICATIVAS:

A linha de serviço atingiu 65,22% da produção prevista. Não há indicação de desconto de produção.



Secretaria Municipal da Saúde de São Paulo
 Coordenadoria de Parcerias e Contratação de Serviços de Saúde - CPCSS
 Coordenadoria Regional Norte

R008 - 2015 - Rede Assistencial da Supervisão Técnica de Saúde Vila Maria/Vila Guilherme - SPDM

Ano: **2020** 3º Trimestre

| R008 - 2015 - Rede Assistencial da Supervisão Técnica de Saúde Vila Maria/Vila Guilherme - SPDM | Produção Trimestral WEBSAASS | | | | | | | | | | | Base de Cálculo Déficit de Equipe (Equipe Mínima)- | | | Cálculo desconto Eq. Mínima - Meta Prevista | | | Trava 100% | | |
|---|------------------------------|-------------|---------------|-------------|-------------|---------------|-------------|-------------|---------------|-----------------|--------------|--|--------------------------|---|---|-------------|--------------|---------------|---------------|--|
| | Julho | | | Agosto | | | Setembro | | | TOTAL TRIMESTRE | | | Déficit Profissional OSS | Média de Produção Mensal/por profissional | Total de Produção | Total REAL | Total PREV | Total % | Total % | |
| | REAL | PREV | % | REAL | PREV | % | REAL | PREV | % | Total REAL | Total PREV | Total % | | | | | | | | |
| HORA CERTA | | | | | | | | | | | | | | | | | | | | |
| Nº CONSULTA ANGIOLOGISTA | 145 | 396 | 36,62% | 227 | 396 | 57,32% | 306 | 396 | 77,27% | 678 | 1188 | 57,07% | | | 0 | 678 | 1188 | 57,07% | 57,07% | |
| Nº CONSULTA CARDIOLOGIA | 581 | 792 | 73,36% | 560 | 792 | 70,71% | 512 | 792 | 64,65% | 1653 | 2376 | 69,57% | | | 0 | 1653 | 2376 | 69,57% | 69,57% | |
| Nº CONSULTA CIRURGIA GERAL | 32 | 66 | 48,48% | 89 | 66 | 134,85% | 175 | 66 | 265,15% | 296 | 198 | 149,49% | | | 0 | 296 | 198 | 149,49% | 100,00% | |
| Nº CONSULTA CIRURGIA PEDIÁTRICO | 5 | 66 | 7,58% | 1 | 66 | 1,52% | 30 | 66 | 45,45% | 36 | 198 | 18,18% | | | 0 | 36 | 198 | 18,18% | 18,18% | |
| Nº CONSULTA DERMATO | 327 | 540 | 60,56% | 292 | 540 | 54,07% | 218 | 540 | 40,37% | 837 | 1620 | 51,67% | | | 0 | 837 | 1620 | 51,67% | 51,67% | |
| Nº CONSULTA ENDOCRINOLOGISTA | 303 | 792 | 38,26% | 362 | 792 | 45,71% | 236 | 792 | 29,80% | 901 | 2376 | 37,92% | 3 | 132 | 396 | 901 | 1980 | 45,51% | 45,51% | |
| Nº CONSULTA GASTRO | 0 | 132 | 0,00% | 0 | 132 | 0,00% | 73 | 132 | 55,30% | 73 | 396 | 18,43% | 1 | 132 | 132 | 73 | 264 | 27,65% | 27,65% | |
| Nº CONSULTA GINECOLOGISTA | 8 | 48 | 16,67% | 37 | 48 | 77,08% | 55 | 48 | 114,58% | 100 | 144 | 69,44% | | | 0 | 100 | 144 | 69,44% | 69,44% | |
| Nº CONSULTA MASTOLOGISTA | 0 | 120 | 0,00% | 0 | 120 | 0,00% | 0 | 120 | 0,00% | 0 | 360 | 0,00% | 6 | 60 | 360 | 0 | 0 | #DIV/0! | #DIV/0! | |
| Nº CONSULTA NEUROLOGISTA | 399 | 660 | 60,45% | 219 | 660 | 33,18% | 280 | 660 | 42,42% | 898 | 1980 | 45,35% | | | 0 | 898 | 1980 | 45,35% | 45,35% | |
| Nº CONSULTA ORTOPEDISTA | 325 | 484 | 67,15% | 417 | 484 | 86,16% | 358 | 484 | 73,97% | 1100 | 1452 | 75,76% | | | 0 | 1100 | 1452 | 75,76% | 75,76% | |
| Nº CONSULTA PROCTOLOGISTA | 21 | 84 | 25,00% | 37 | 84 | 44,05% | 63 | 84 | 75,00% | 121 | 252 | 48,02% | | | 0 | 121 | 252 | 48,02% | 48,02% | |
| Nº CONSULTA REUMATOLOGISTA | 264 | 264 | 100,00% | 89 | 264 | 33,71% | 142 | 264 | 53,79% | 495 | 792 | 62,50% | | | 0 | 495 | 792 | 62,50% | 62,50% | |
| Nº CONSULTA UROLOGISTA | 238 | 396 | 60,10% | 267 | 396 | 67,42% | 213 | 396 | 53,79% | 718 | 1188 | 60,44% | | | 0 | 718 | 1188 | 60,44% | 60,44% | |
| TOTAL | 2648 | 4840 | 54,71% | 2597 | 4840 | 53,66% | 2661 | 4840 | 54,98% | 7906 | 14520 | 54,45% | 10,0 | 324 | 888 | 7906 | 13632 | 58,00% | 57,28% | |

| HORA CERTA LIVRE DEMANDA | Produção Trimestral WEBSAASS | | | |
|--------------------------|------------------------------|--------|----------|-----------------|
| | Julho | Agosto | Setembro | TOTAL TRIMESTRE |
| | REAL | REAL | REAL | Total REAL |
| Nº PROCEDIMENTO DERMATO | 0 | 89 | 61 | 150 |
| TOTAL | | | | 150 |

| DÉFICIT EQUIPE MÍNIMA | HORA CERTA | | | |
|--|--------------|------------|----------|-----------------|
| | Julho | Agosto | Setembro | TOTAL TRIMESTRE |
| PROFISSIONAL | | | | |
| ENDOCRINOLOGISTA/ ASSISTENCIAL/ 12H | 1 | 1 | 1 | 3 |
| ENFERMEIRO/ ASSISTENCIAL/ 36H | 1 | 0,9 | 1 | 2,9 |
| GASTROENTEROLOGISTA/ ASSISTENCIAL/ 12H | 0 | 1 | 0 | 1 |
| MASTOLOGISTA/ ASSISTENCIAL/ 10H | 2 | 2 | 2 | 6 |
| TOTAL DO MÊS | 4 | 4,9 | 4 | |
| TOTAL | 3º Trimestre | | | 12,9 |

COMENTÁRIOS E JUSTIFICATIVAS:

A linha de serviço atingiu 57,28% da produção prevista. Não há indicação de desconto de produção. Houve déficit de equipe mínima no período.

[Handwritten signatures and initials in blue ink]



Secretaria Municipal da Saúde de São Paulo
 Coordenadoria de Parcerias e Contratação de Serviços de Saúde - CPCSS
 Coordenadoria Regional Norte

R008 - 2015 - Rede Assistencial da Supervisão Técnica de Saúde Vila Maria/Vila Guilherme - SPDM

Ano: **2020** **3º Trimestre**

| R008 - 2015 - Rede Assistencial da Supervisão Técnica de Saúde Vila Maria/Vila Guilherme - SPDM | Produção Trimestral WEBSAASS | | | | | | | | | | | | Trava 100% |
|---|------------------------------|----------|----------------|----------|----------|----------------|----------|----------|----------------|-----------------|------------|----------------|----------------|
| | Julho | | | Agosto | | | Setembro | | | TOTAL TRIMESTRE | | | Total % |
| | REAL | PREV | % | REAL | PREV | % | REAL | PREV | % | Total REAL | Total PREV | Total % | |
| HD - MUTIRÃO DE EXAMES | | | | | | | | | | | | | #DIV/0! |
| TOTAL | 0 | 0 | #DIV/0! | 0 | 0 | #DIV/0! | 0 | 0 | #DIV/0! | 0 | 0 | #DIV/0! | #DIV/0! |

| DÉFICIT EQUIPE MÍNIMA | HD - MUTIRÃO DE EXAMES | | | |
|-----------------------|------------------------|--------|----------|-----------------|
| PROFISSIONAL | Julho | Agosto | Setembro | TOTAL TRIMESTRE |
| | | | | 0 |
| TOTAL DO MÊS | 0 | 0 | 0 | |
| TOTAL | 3º Trimestre | | | 0 |

COMENTÁRIOS E JUSTIFICATIVAS:

O serviço Corujão de Exames teve início em março de 2020 e teve suas atividades suspensas a partir de abril devido a situação pandêmica de Covid 19. O retorno ocorreu no período de outubro a dezembro de 2020.

[Handwritten signatures and initials in blue ink]



Secretaria Municipal da Saúde de São Paulo
Coordenadoria de Parcerias e Contratação de Serviços de Saúde - CPCSS
Coordenadoria Regional Norte
R008 - 2015 - Rede Assistencial da Supervisão Técnica de Saúde Vila Maria/Vila
Guilherme - SPDM
Ano: 2020 3º Trimestre

| R008 - 2015 - Rede Assistencial da Supervisão Técnica de Saúde Vila Maria/Vila Guilherme - SPDM | Produção Trimestral WEBSAASS | | | |
|---|------------------------------|-------------|-------------|-----------------|
| | Julho | Agosto | Setembro | TOTAL TRIMESTRE |
| | REAL | REAL | REAL | Total REAL |
| PSM/PA - PRONTO SOCORRO/ATENDIMENTO MUNICIPAL | | | | |
| Nº ATENDIMENTO URGÊNCIA AT.BÁSICA C/OBSERVAÇÃO | 393 | 354 | 528 | 1275 |
| Nº ATENDIMENTO URGÊNCIA AT.BÁSICA C/REMOÇÃO | 172 | 142 | 133 | 447 |
| Nº ATENDIMENTO URGÊNCIA EM AT. BÁSICA | 8343 | 8225 | 8705 | 25273 |
| TOTAL | 8908 | 8721 | 9366 | 26995 |

| DÉFICIT EQUIPE MÍNIMA | PSM/PA - PRONTO SOCORRO - AMA 12H | | | |
|--|-----------------------------------|-----------|-----------|-----------------|
| | Julho | Agosto | Setembro | TOTAL TRIMESTRE |
| PROFISSIONAL | | | | |
| AMA/ UBS INTEGRADA - JARDIM BRASIL | | | | |
| MÉDICO PEDIATRA/ ASSISTENCIAL/ 12H | 0 | 1 | 0 | 1 |
| AMA/ UBS INTEGRADA - VILA MEDEIROS | | | | |
| MÉDICO CLÍNICO/ ASSISTENCIAL/ 12H | 2 | 3 | 0 | 5 |
| MÉDICO PEDIATRA/ ASSISTENCIAL/ 12H | 0 | 0 | 0 | 0 |
| MÉDICO CLÍNICO/ ASSISTENCIAL/ 06H | 8 | 0 | 0 | 8 |
| PSM VILA MARIA BAIXA | | | | |
| MÉDICO CLÍNICO/ ASSISTENCIAL/ 12H - D | 17 | 11 | 8 | 36 |
| MÉDICO CLÍNICO/ ASSISTENCIAL/ 12H - N | 5 | 2 | 0 | 7 |
| MÉDICO PEDIATRA/ ASSISTENCIAL/ 12H - D | 4 | 0 | 0 | 4 |
| MÉDICO PEDIATRA/ ASSISTENCIAL/ 12H - N | 16 | 2 | 0 | 18 |
| MÉDICO CIRURGIA GERAL/ ASSISTENCIAL/ 12H -D | 0 | 1 | 0 | 1 |
| MÉDICO CLÍNICO DIARISTA/ ASSISTENCIAL/ 06H - D | 7 | 20 | 13 | 40 |
| MÉDICO CLÍNICO DIARISTA/ ASSISTENCIAL/ 06H - N | 11 | 0 | 0 | 11 |
| MÉDICO PEDIATRA DIARISTA/ ASSISTENCIAL/ 06H | 9 | 7 | 11 | 27 |
| TOTAL DO MÊS | 79 | 47 | 32 | |
| TOTAL DE PLANTÕES | 3º Trimestre | | | 158 |

COMENTÁRIOS E JUSTIFICATIVAS:

Houve déficit de equipe mínima.

Stúvia
AM
CP
AS
DD

Dimensões da Avaliação de Desempenho do Contrato

| Modalidades de Atenção | Linhas de Serviço | % do Custeio Mensal | Recursos Humanos | | Produção | | | | |
|--|---------------------------|---------------------|--|--|-----------|----------|-------------|---|-------------------------------|
| | | | Déficit de Equipe Mínima MI (Profissional) | Déficit de Equipe Mínima MII (Plantão) | Realizada | Prevista | % Realizado | Produção Final | |
| | | | | | | | | % Final após análise (Trava de 100% quando aplicável) | Resultado |
| Atenção Básica | EMAD/EMAP | 0,72% | 2 | | 208 | 180 | 115,56% | 100,00% | Não há indicação de desconto |
| | PAI | 0,75% | 3 | | 327 | 360 | 90,83% | 90,83% | Não há indicação de desconto |
| | UBS MISTA | 21,32% | 15,5 | | 75.255 | 118.604 | 63,45% | 63,37% | Não há indicação de desconto* |
| | UBS TRADICIONAL | 36,56% | 34 | | 51.491 | 138.875 | 37,08% | 37,07% | Não há indicação de desconto* |
| | URSI | 0,97% | 0 | | 3.482 | 3.135 | 111,07% | 95,02% | Não há indicação de desconto |
| | NASF | 0,00% | 9 | | | | | | |
| Atenção Ambulatorial Especializada Redes Temáticas | RAPS/CAPS | 3,07% | 4 | | 1.598 | 1.365 | 117,07% | 34,07% | Não há indicação de desconto* |
| | SADT | 1,35% | | | 3.484 | 5.661 | 61,54% | 59,74% | Não há indicação de desconto* |
| | CEO/ PROTESE | 0,22% | 1 | | 834 | 3.570 | 23,36% | 23,90% | Não há indicação de desconto* |
| | CER | 1,68% | 0,33 | | 3.113 | 2.010 | 154,88% | 100,00% | Não há indicação de desconto |
| | APD | 0,61% | 2 | | 214 | 210 | 101,90% | 100,00% | Não há indicação de desconto |
| | HD/HC CIRURGIAS | 3,00% | | | 338 | 414 | 81,64% | 81,64% | Não há indicação de desconto* |
| | HD / HORA CERTA | 4,00% | 12,9 | | 7.906 | 13.632 | 58,00% | 57,28% | Não há indicação de desconto* |
| | HD / HC MUTIRÃO DE EXAMES | 1,92% | 0 | | 0 | 0 | #DIV/0! | #DIV/0! | #DIV/0! |
| | | | | | | | | | |
| | | | | | | | | | |
| HOSPITAL | HOSPITAL CANTAREIRA | 5,60% | | | | | | | |
| URGÊNCIA E EMERGÊNCIA | PA/PSM / UPA/AMA 24h | 0,00% | | 158 | 26.995 | | | | |
| Total | | 81,77% | 83,7 | 158,0 | 175.245 | 288.015 | | | |

| Custeio do Trimestre | |
|----------------------|-------------------|
| | Valor TA |
| Julho | R\$ 23.573.148,78 |
| Agosto | R\$ 23.573.148,78 |
| Setembro | R\$ 15.040.555,49 |
| Total | R\$ 62.186.853,05 |

| Desconto Equipe Mínima do Trimestre | | |
|-------------------------------------|-------------------|------------------------------|
| Mês de Referência do Desconto | Valor do desconto | Mês de Aplicação do Desconto |
| Julho | R\$ 324.324,02 | Outubro |
| Agosto | R\$ 350.449,20 | Novembro |
| Setembro | R\$ 248.413,70 | Dezembro |
| Total | R\$ 923.186,92 | |

INFORMAÇÕES ADICIONAIS:

A Representatividade no Custeio Mensal (Anexo II) do trimestre utiliza como base os TA's vigentes no período.
Para as Redes onde há mais de um Anexo II no trimestre, os cálculos serão realizados para cada um dos Anexos II/Meses de referência.
A elaboração dos cálculos oficiais de desconto são de exclusiva competência dos departamentos financeiros (integração do CFO com DIAE e DAFIN).
Os cálculos apresentados em CTA são realizados pelo DAFIN (Divisão de Acompanhamento Financeiro).
Oss: solicita que seja repassado informações sobre memória de cálculo do déficit de equipe mínima.
Obs: Os valores de custeio apresentados compõe também o custeio do Hospital Cantareira.
Obs.: Com relação ao TA nº 33/2020 que faz menção a prorrogação da gestão de leitos no Hospital de Campanha Anhembi apresentaremos nesta ATA de CTA apenas os valores de custeio, sendo que a apresentação de dados assistenciais será feita posteriormente.
* Nas linhas de serviço nas quais estão indicados descontos pelo não cumprimento da meta, estes não serão aplicados devido a prioridade nas ações de enfrentamento a COVID-19 previstas na Portaria SMS-G nº 240/2020.

Handwritten signatures and initials in blue ink on the right margin.



Secretaria Municipal da Saúde de São Paulo
 Coordenadoria de Parcerias e Contratação de Serviços de Saúde - CPCSS
 Coordenadoria Regional Norte

R008 - 2015 - Rede Assistencial da Supervisão Técnica de Saúde Vila Maria/Vila Guilherme - SPDM
 Relatório Consolidado de Avaliação 3º Trimestre

Ano 2020

Dimensões da Avaliação de Desempenho do Contrato

| Qualidade | | | | | | | | | | |
|---|--|-----------|------------------------------|-------------------------|-----------|------------|----------|-------------|------------|------------|
| Objetivo | Indicador | Relatório | Parâmetro | STS | Resultado | | | Pontuação | | |
| | | | | | Julho | Agosto | Setembro | Julho | Agosto | Setembro |
| Pontualidade na Entrega | Pontualidade na entrega de relatórios mensais de prestação de Contas Assistenciais e financeiras | | Envio de documentos no prazo | | SIM | SIM | SIM | 20 | 40 | 40 |
| Qualidade da Informação | Preenchimento de prontuários nos seguintes aspectos: legibilidade, assinaturas, CID, exame físico | Q2 | ≥ 90% | Vila Maria V. Guilherme | SUSPENSA | | | JUSTIFICADA | | |
| Educação Continuada | Execução do plano de educação permanente aprovados pela CRS | Q3 | 100% | Vila Maria V. Guilherme | | | | | | |
| Controle Vacinal | Proporção de crianças com até 12 meses de idade inscritas nas unidades com calendário vacinal completo | Q4A/Q4B | ≥ 90% | Vila Maria V. Guilherme | | | | | | |
| Eficiência do Atendimento da Rede Cegonha | Proporção de gestantes que realizaram procedimentos básicos no pré natal e puerpério | Q5 | ≥ 75% | Vila Maria V. Guilherme | | | 87,31% | | | 60 |
| Eficiência do Atendimento da Rede Cegonha | Proporção de gestantes que realizaram 7 ou mais consultas de pré natal | Q6 | ≥ 75% | Vila Maria V. Guilherme | 91,27% | | | 20 | | |
| Satisfação do Usuário | Análise das reclamações recebidas e providências relacionadas | Q7 | "a contento" | Vila Maria V. Guilherme | | a contento | | | 60 | |
| Atividade do Conselho Gestor | Funcionamento do Conselho Gestor | Q8 | ≥ 80% | Vila Maria V. Guilherme | 33,33% | | | JUSTIFICADA | | |
| Pontuação Final da Matriz de Indicadores | | | | | | | | 40 | 100 | 100 |

Qualidade:

Em decorrência da emergência pela pandemia e de acordo com a Portaria 240, 3 de Junho de 2020-SMS.G e Decreto 59.283, 16 de março de 2020, as avaliações não foram realizadas por estarem suspensas. De acordo com a Ordem Interna nº 001/2020 - SMS/ CMS - de 17 de Março de 2020 as atividades presenciais dos Conselhos Gestores foram suspensas. Portanto, não haverá desconto de Qualidade.
 Q2: Avaliação dos prontuários suspensas em razão da restrição de visitas às unidades.
 Q8: Reuniões suspensas devido a COVID-19

Validada,

PARTICIPANTES CTA


 OSS: Luis Alberto Souza Silva


OSS: Eduardo Pereira da Silva


 CRS: Edina Brasileiro Lima


 STS: Silvana Maria Migliore


 CPCSS: Luana Pereira Silva


 CPCSS-DAFIN: Virginia Faria Alves Pena


 OSS: João Mauricio Peres Maimenti

Dr. João Mauricio Maimenti
 Diretor Clínico
 OSS SPDM - Rede Assistencial
 Vila Maria/Vila Guilherme


 CRS: Débora Rita Burjato Santana


 CPCSS: Maria da Glória Camargos de Sousa

4° TRIMESTRE



R008 - 2015 - Rede Assistencial da Supervisão Técnica de Saúde Vila Maria/Vila Guilherme - SPDM

Trimestre de Avaliação: 4º Trimestre Ano 2020

REUNIÃO ORDINÁRIA DA COMISSÃO TÉCNICA DE ACOMPANHAMENTO DO CONTRATO:

R008 - 2015 - Rede Assistencial da Supervisão Técnica de Saúde Vila Maria/Vila Guilherme - SPDM

Coordenadoria: Coordenadoria Regional Norte

Supervisão: STS Vila Maria/ Vila Guilherme

OSS: Associação Paulista para o Desenvolvimento da Medicina

Local: Sala de Reuniões - CPCSS / SMS.G

Data: 10/08/2021, terça feira, às 9h

Pauta: Avaliação dos Indicadores: Equipe mínima, Produção e Qualidade da Execução Contratual do 4º Trimestre de 2020.

INFORMES GERAIS:

A avaliação do 4º trimestre de 2020 ocorreu fora do cronograma, considerando que em 30 de janeiro de 2020 a Organização Mundial da Saúde - OMS declarou que o surto da doença causada pelo novo Coronavírus constitui uma emergência de saúde pública de importância internacional, o mais alto nível de alerta da OMS, e as legislações conforme segue:

PORTARIA nº 188, de 03 de Fevereiro de 2020 - Declara Emergência em Saúde Pública de importância Nacional (ESPIN) em decorrência da Infecção Humana pelo novo Coronavírus (2019-nCoV);

DECRETO Nº 59.283 de 16 de Março de 2020 - Declara situação de emergência no Município de São Paulo e define outras medidas para o enfrentamento da pandemia decorrente do coronavírus;

PORTARIA Nº 243/ 2020 - SMS.G de 24 de Março de 2020 - Autoriza, de forma transitória e excepcional, através de contratos de caráter temporário durante o período de emergência, a contratação pelas organizações sociais de profissionais de saúde para apoio ao aumento da capacidade e número de leitos hospitalares e de UTI;

PORTARIA nº 182/ 2020 - SMS.G de 4 de Abril de 2020 - Altera a Portaria 154/2020-SMS-GAB, que determinou a suspensão parcial e temporária das consultas, exames, procedimentos e cirurgias de rotina, a partir de 23 de março de 2020, nos Ambulatórios Hospitalares e na Rede de Atenção Básica, para dar outras providências;

PORTARIA SMS Nº 240/ 2020 - SMS.G de 03 de Junho de 2020 - Especifica, de forma transitória e excepcional, os critérios de avaliação dos Contratos de Gestão durante a situação de emergência do Município de São Paulo para enfrentamento da pandemia decorrente da COVID-19;

PORTARIA Nº 260/2020-SMS.G de 18 de Junho de 2020 - Altera a determinação de suspensão parcial de consultas, exames, procedimentos regulamentada pela portaria SMS.G nº 154/2020 e estabelece o retorno gradual aos atendimentos agendados nas UBS, CAPS, URSI, PAI, CEO, EMAD, CER, CECCO e Unidades de Práticas Integrativas e Complementares em conformidade com as normas de biossegurança e distanciamento social até retorno de 100% das atividades conforme o cenário da pandemia COVID 19;

PORTARIA Nº 261/2020-SMS.G de 22 de Junho de 2020 - Complementa a Portaria SMS.G nº 241/2020, de 29 de maio de 2020, que estabelece o retorno aos atendimentos agendados dos equipamentos de especialidades Hospitalares-Dia (HD), Ambulatório de Especialidades (AE) e AMA – E, em conformidade com as normas de biossegurança e distanciamento social, incluindo novas especialidades e os demais prestadores nesta regulamentação;

PORTARIA Nº 340/2020-SMS.G de 04 de Setembro de 2020 - Regulamenta a prática da TELEMEDICINA no âmbito da Secretaria Municipal de Saúde, em cumprimento ao Parágrafo Único, Artigo 11, do Decreto Municipal nº 59.396, de 05 de maio de 2020 e a prática da TELEASSISTÊNCIA;

ORDEM INTERNA Nº 001/2020-SMS/CMS de 17 de março de 2020 - Estabelece sobre o funcionamento do Conselho Municipal de Saúde e Conselhos Gestores durante o período de Pandemia do coronavírus. (Publicação prorrogada em 24/06/2020, 07/08/2020, 22/09/2020 e 01/12/2020);

PORTARIA Nº 492/ 2020-SMS.G de 4 de Dezembro de 2020 - Autoriza, excepcionalmente, a contratação de testes PCR RT Covid nos Contratos de Gestão (Sendo que o art. 1º foi retificado pela Portaria SMS Nº 493 de 8 de Dezembro de 2020) (Publicação prorrogada em 28/12/2020);

PORTARIA Nº 500/ 2020-SMS.G de 11 de Dezembro de 2020 - Retifica os itens 5 e 6 da Portaria nº 240/2020-SMS.G, que especifica de forma transitória e excepcional, os critérios de avaliação dos Contratos de Gestão durante a situação de emergência do Município de São Paulo para enfrentamento da pandemia decorrente da COVID-19;

PORTARIA Nº 520/ 2020-SMS.G de 30 de Dezembro 2020 - Autoriza a convocação para cumprimento de Jornadas Especiais de Trabalho - JET 24, 36 e 40 horas de trabalho semanais, dos profissionais da saúde, lotados e em exercício nas unidades da Secretaria Municipal da Saúde.

TERMO ADITIVO PUBLICADO NO PERÍODO DE AVALIAÇÃO:

TERMO ADITIVO Nº 034/2020-SMS.G: O Termo Aditivo 034/2020 tem por objeto a SUPRESSÃO, a partir de 10/09/2020, da Contratação de Leitos para a implantação do Hospital de Campanha Anhembi, contratados através dos Termos Aditivos nº 030/2020 e 033/2020 ao Contrato de Gestão nº R008/2015 - CPCSS/SMS. A entrega oficial da área ocupada (Palácio das Convenções do Anhembi) efetuou-se em 18/09/2020, considerando a necessidade de execução de limpeza e sanitização;

TERMO ADITIVO Nº 035/2020: Renovação do Plano de Trabalho e Orçamentário para o período de 03 (três) meses de: 01 de outubro a 31 de dezembro de 2020;

TERMO ADITIVO Nº 036/2020: Aumento de recursos de custeio para ampliação do horário de funcionamento do HD Vila Guilherme, com aumento do volume de cirurgias e consultas pré e pós operatório, no período de 15 de outubro a 31 de dezembro de 2020;

TERMO ADITIVO Nº 037/2020: Aquisição de Material Permanente - Contrapartida BID para a unidade UBS Parque Novo Mundo II;

Passou-se a apresentação dos resultados sintetizados de produção por linha assistencial, no trimestre, assim como a demonstração dos apontamentos da manutenção das equipes mínimas de todo o período:




[Handwritten signatures and initials in blue ink]

| R008 - 2015 - Rede Assistencial da Supervisão Técnica de Saúde Vila Maria/Vila Guilherme - SPDM | Produção Trimestral WEBSAASS | | | | | | | | | | | | Trava 100% |
|--|------------------------------|-----------|----------------|-----------|-----------|----------------|-----------|-----------|----------------|-----------------|------------|----------------|----------------|
| | Outubro | | | Novembro | | | Dezembro | | | TOTAL TRIMESTRE | | | Total % |
| | REAL | PREV | % | REAL | PREV | % | REAL | PREV | % | Total REAL | Total PREV | Total % | |
| ATENÇÃO DOMICILIAR - EMAD/EMAP | | | | | | | | | | | | | |
| Nº PACIENTES ATIVOS EM ATENDIMENTO DOMICILIAR EMAD | 71 | 60 | 118,33% | 71 | 60 | 118,33% | 71 | 60 | 118,33% | 213 | 180 | 118,33% | 100,00% |
| TOTAL | 71 | 60 | 118,33% | 71 | 60 | 118,33% | 71 | 60 | 118,33% | 213 | 180 | 118,33% | 100,00% |

| DÉFICIT EQUIPE MÍNIMA | ATENÇÃO DOMICILIAR - EMAD/EMAP | | | |
|-----------------------|--------------------------------|----------|----------|-----------------|
| PROFISSIONAL | Outubro | Novembro | Dezembro | TOTAL TRIMESTRE |
| | | | | 0 |
| TOTAL DO MÊS | 0 | 0 | 0 | |
| TOTAL | 4º Trimestre | | | 0 |

COMENTÁRIOS E JUSTIFICATIVAS:

A linha de serviço atingiu 100% da produção prevista. Não há indicação de desconto de produção. Não houve déficit de equipe mínima no período.


Shirley




| R008 - 2015 - Rede Assistencial da Supervisão Técnica de Saúde Vila Maria/Vila Guilherme - SPDM | Produção Trimestral WEBSAASS | | | | | | | | | | | | Trava 100% |
|---|------------------------------|------------|---------------|------------|------------|---------------|------------|------------|---------------|-----------------|------------|---------------|---------------|
| | Outubro | | | Novembro | | | Dezembro | | | TOTAL TRIMESTRE | | | Total % |
| | REAL | PREV | % | REAL | PREV | % | REAL | PREV | % | Total REAL | Total PREV | Total % | |
| PAI - PROGRAMA DE ACOMPANHANTE DE IDOSO | | | | | | | | | | | | | |
| Nº DE IDOSO EM ACOMPANHAMENTO | 118 | 120 | 98,33% | 118 | 120 | 98,33% | 118 | 120 | 98,33% | 354 | 360 | 98,33% | 98,33% |
| TOTAL | 118 | 120 | 98,33% | 118 | 120 | 98,33% | 118 | 120 | 98,33% | 354 | 360 | 98,33% | 98,33% |

| DÉFICIT EQUIPE MÍNIMA | PAI - PROGRAMA DE ACOMPANHANTE DE IDOSO | | | |
|--|---|----------|----------|-----------------|
| PROFISSIONAL | Outubro | Novembro | Dezembro | TOTAL TRIMESTRE |
| ACOMPANHANTE DE IDOSO/ ASSISTENCIAL/ 40H | 1 | 0 | 0 | 1 |
| TOTAL DO MÊS | 1 | 0 | 0 | |
| TOTAL | 4º Trimestre | | | 1 |

COMENTÁRIOS E JUSTIFICATIVAS:

A linha de serviço atingiu 98,33% da produção prevista. Não há indicação de desconto de produção. Houve déficit de equipe mínima no período.



Ano:

2020

4º Trimestre

| R008 - 2015 - Rede Assistencial da Supervisão Técnica de Saúde Vila Maria/Vila Guilherme - SPDM | Produção Trimestral WEBSAASS | | | | | | | | | | | | Base de Cálculo Déficit de Equipe (Equipe Mínima) - TOTAL TRIMESTRE | | | Cálculo desconto Eq. Mínima - Meta Prevista | | | Trava 100% |
|---|------------------------------|--------------|---------------|--------------|--------------|---------------|--------------|--------------|---------------|-----------------|---------------|---------------|---|---|-------------------|---|---------------|---------------|---------------|
| | Outubro | | | Novembro | | | Dezembro | | | TOTAL TRIMESTRE | | | Déficit Profissional OSS | Média de Produção Mensal/por profissional | Total de Produção | Total REAL | Total PREV | Total % | Total % |
| | REAL | PREV | % | REAL | PREV | % | REAL | PREV | % | Total REAL | Total PREV | Total % | | | | | | | |
| UBS MISTA | | | | | | | | | | | | | | | | | | | |
| Nº VISITA DOMICILIAR AGENTE COMUNITÁRIO DE SAÚDE ESF | 14809 | 16800 | 88,15% | 14339 | 16800 | 85,35% | 14920 | 16800 | 88,81% | 44068 | 50400 | 87,44% | 4 | 200 | 800 | 44068 | 49600 | 88,85% | 88,85% |
| Nº ATENDIMENTO INDIVIDUAL ODONTO C. BÁSICA | 656 | 864 | 75,93% | 679 | 864 | 78,59% | 590 | 864 | 68,29% | 1925 | 2592 | 74,27% | | | 0 | 1925 | 2592 | 74,27% | 74,27% |
| Nº ATENDIMENTO INDIVIDUAL ODONTO ESF | 850 | 1344 | 63,24% | 769 | 1344 | 57,22% | 771 | 1344 | 57,37% | 2390 | 4032 | 59,28% | | | 0 | 2390 | 4032 | 59,28% | 59,28% |
| Nº CONSULTA CLÍNICA GERAL | 1082 | 1841 | 58,77% | 1589 | 1841 | 86,31% | 1729 | 1841 | 93,92% | 4400 | 5523 | 79,67% | 1 | 236 | 236 | 4400 | 5287 | 83,22% | 83,22% |
| Nº CONSULTA ENFERMEIRO ESF | 1679 | 2184 | 76,88% | 2337 | 2184 | 107,01% | 1390 | 2184 | 63,64% | 5406 | 6552 | 82,51% | 1 | 156 | 156 | 5406 | 6396 | 84,52% | 84,52% |
| Nº CONSULTA GO | 1115 | 1841 | 60,56% | 889 | 1841 | 48,29% | 1048 | 1841 | 56,93% | 3052 | 5523 | 55,26% | | | 0 | 3052 | 5523 | 55,26% | 55,26% |
| Nº CONSULTA MÉDICA ESF | 3911 | 5824 | 67,15% | 3865 | 5824 | 66,36% | 3763 | 5824 | 64,61% | 11539 | 17472 | 66,04% | 2 | 416 | 832 | 11539 | 16640 | 69,34% | 69,34% |
| Nº CONSULTA PEDIATRA | 202 | 1315 | 15,36% | 482 | 1315 | 36,65% | 511 | 1315 | 38,86% | 1195 | 3945 | 30,29% | 2 | 263 | 526 | 1195 | 3419 | 34,95% | 34,95% |
| Nº CONSULTA PSIQUIATRA | 366 | 500 | 73,20% | 241 | 500 | 48,20% | 327 | 500 | 65,40% | 934 | 1500 | 62,27% | 2 | 125 | 250 | 934 | 1250 | 74,72% | 74,72% |
| Nº PROCEDIMENTO INDIVIDUAL DA EQUIPE ODONTO C. BÁSICA | 1796 | 3024 | 59,39% | 1759 | 3024 | 58,17% | 1586 | 3024 | 52,45% | 5141 | 9072 | 56,67% | | | 0 | 5141 | 9072 | 56,67% | 56,67% |
| Nº PROCEDIMENTO INDIVIDUAL DA EQUIPE ODONTO ESF | 2082 | 4704 | 44,26% | 1845 | 4704 | 39,22% | 1561 | 4704 | 33,18% | 5488 | 14112 | 38,89% | | | 0 | 5488 | 14112 | 38,89% | 38,89% |
| TOTAL | 28548 | 40241 | 70,94% | 28794 | 40241 | 71,55% | 28196 | 40241 | 70,07% | 85538 | 120723 | 70,85% | 12,0 | 1396 | 2800 | 85538 | 117923 | 72,54% | 72,54% |

Stiviz

K

h

h

h

h

Ano: **2020** 4º Trimestre

| DÉFICIT EQUIPE MÍNIMA | UBS MISTA | | | |
|--|--------------|----------|----------|-----------|
| | PROFISSIONAL | Outubro | Novembro | Dezembro |
| AGENTE COMUNITÁRIO DE SAÚDE/ ASSISTENCIAL/ 40H | 1 | 1 | 2 | 4 |
| ENFERMEIRO/ ASSISTENCIAL/ 36H | 0 | 0 | 1 | 1 |
| ENFERMEIRO/ ASSISTENCIAL/ 40H | 0 | 0 | 1 | 1 |
| MÉDICO CLÍNICO/ ASSISTENCIAL/ 10H | 1 | 0 | 1 | 2 |
| MÉDICO GENERALISTA ESF/ ASSISTENCIAL/ 40H | 0 | 1 | 1 | 2 |
| MÉDICO PEDIATRA/ ASSISTENCIAL/ 20H | 0 | 1 | 1 | 2 |
| PSICÓLOGO/ ASSISTENCIAL/ 30H | 0 | 0 | 1 | 1 |
| PSIQUIATRA/ ASSISTENCIAL/ 20H | 0 | 1 | 1 | 2 |
| TOTAL | 2 | 4 | 9 | |
| TOTAL DO MÊS | | | | 15 |

COMENTÁRIOS E JUSTIFICATIVAS:

A linha de serviço atingiu 72,54% da produção prevista. Não há indicação de desconto de produção. Houve déficit de equipe mínima no período.

No período avaliado as unidades já tinham retomado os atendimentos conforme as portarias vigentes, seguindo os protocolos de segurança, que também incluíam a redução na oferta de vagas. Tivemos também no período alguns profissionais assistenciais que foram afastados do atendimento por estarem no grupo de risco da COVID-19, e neste caso, quando possível foram direcionados ao teleatendimento. Também houve afastamentos de profissionais, por covid, licença maternidade, licença gestante/lactante, além de férias. As unidades também realizaram ações sociais no território de conscientização sobre a covid-19 com orientações tais como o uso de máscaras e distanciamento social.

Obs. 1: No relatório de medição de equipe mínima I de outubro foi apontado erroneamente o déficit de 1 Acompanhante Comunitário 40h na UBS Parque Novo Mundo I quando o correto seria o déficit de 1 Agente Comunitário de Saúde 40h, totalizando assim 4 déficits no trimestre.

Obs. 2: No relatório de medição de equipe mínima I de dezembro o déficit do Médico Pediatra/ 20h da UBS Parque Novo Mundo I foi lançado com duplicidade, como não contratação e como afastamento superior a 30 dias e não respondido, sendo o correto apenas 1 apontamento. O TA nº 35/2020 indica que a unidade possui apenas 1 profissional Médico Pediatra/ 20h no quadro de equipe mínima. Assim, o total de déficit do trimestre é de 2 profissionais.

Obs. 3: Os dados de teleatendimento, telemonitoramento e teleconsulta estão somados às produções realizadas.

TA nº 37/2020: O recurso de contrapartida BID foi repassado integralmente. Os materiais permanentes para a unidade UBS Parque Novo Mundo II foram adquiridos.

Stivis 



Secretaria Municipal da Saúde de São Paulo
 Coordenadoria de Parcerias e Contratação de Serviços de Saúde - CPCSS
 Coordenadoria Regional Norte

R008 - 2015 - Rede Assistencial da Supervisão Técnica de Saúde Vila Maria/Vila Guilherme - SPDM

Ano: **2020** 4º Trimestre

| R008 - 2015 - Rede Assistencial da Supervisão Técnica de Saúde Vila Maria/Vila Guilherme - SPDM | Produção Trimestral WEBSAASS | | | | | | | | | | | | Base de Cálculo Déficit de Equipe (Equipe Mínima)- TOTAL TRIMESTRE | | | Cálculo desconto Eq. Mínima - Meta Prevista | | | Trava 100% | |
|---|------------------------------|--------------|---------------|--------------|--------------|---------------|--------------|--------------|---------------|-----------------|---------------|---------------|--|---|-------------------|---|---------------|---------------|---------------|---------|
| | Outubro | | | Novembro | | | Dezembro | | | TOTAL TRIMESTRE | | | Déficit Profissional OSS | Média de Produção Mensal/por profissional | Total de Produção | Total REAL | Total PREV | Total % | | Total % |
| | REAL | PREV | % | REAL | PREV | % | REAL | PREV | % | Total REAL | Total PREV | Total % | | | | | | | | |
| UBS - UNIDADE BÁSICA DE SAÚDE | | | | | | | | | | | | | | | | | | | | |
| Nº ATENDIMENTO INDIVIDUAL ODONTO CLÍNICA BÁSICA | 3447 | 6000 | 57,45% | 3582 | 6000 | 59,70% | 3256 | 6000 | 54,27% | 10285 | 18000 | 57,14% | 2 | 96 | 192 | 10285 | 17808 | 57,75% | 57,75% | |
| Nº CONSULTA CARDIO | 57 | 100 | 57,00% | 46 | 100 | 46,00% | 26 | 100 | 26,00% | 129 | 300 | 43,00% | | | 0 | 129 | 300 | 43,00% | 43,00% | |
| Nº CONSULTA CLÍNICA GERAL | 6010 | 8548 | 70,31% | 6493 | 8548 | 75,96% | 5375 | 8548 | 62,88% | 17878 | 25644 | 69,72% | 3,5 | 263 | 920,5 | 17878 | 24723,5 | 72,31% | 72,31% | |
| Nº CONSULTA GO | 2736 | 5708 | 47,93% | 2436 | 5708 | 42,68% | 3056 | 5708 | 53,54% | 8228 | 17124 | 48,05% | 4,5 | 263 | 1183,5 | 8228 | 15940,5 | 51,62% | 51,62% | |
| Nº CONSULTA HOMEOPATA | 85 | 125 | 68,00% | 72 | 125 | 57,60% | 56 | 125 | 44,80% | 213 | 375 | 56,80% | | | 0 | 213 | 375 | 56,80% | 56,80% | |
| Nº CONSULTA MASTO | 0 | 230 | 0,00% | 0 | 230 | 0,00% | 0 | 230 | 0,00% | 0 | 690 | 0,00% | 6 | 115 | 690 | 0 | 0 | #DIV/0! | #DIV/0! | |
| Nº CONSULTA PEDIATRA | 2239 | 4999 | 44,79% | 2420 | 4999 | 48,41% | 1903 | 4999 | 38,07% | 6562 | 14997 | 43,76% | 1,25 | 263 | 328,75 | 6562 | 14668,3 | 44,74% | 44,74% | |
| Nº CONSULTA PNEUMO | 95 | 187 | 50,80% | 48 | 187 | 25,67% | 109 | 187 | 58,29% | 252 | 561 | 44,92% | | | 0 | 252 | 561 | 44,92% | 44,92% | |
| Nº CONSULTA PSIQUIATRA | 948 | 1000 | 94,80% | 725 | 1000 | 72,50% | 1058 | 1000 | 105,80% | 2731 | 3000 | 91,03% | 1 | 125 | 125 | 2731 | 2875 | 94,99% | 94,99% | |
| Nº PROCEDIMENTO INDIVIDUAL ODONTO CLÍNICA BÁSICA | 7097 | 20760 | 34,19% | 7276 | 20760 | 35,05% | 6702 | 20760 | 32,28% | 21075 | 62280 | 33,84% | 2 | 336 | 672 | 21075 | 61608 | 34,21% | 34,21% | |
| TOTAL | 22714 | 47657 | 47,66% | 23098 | 47657 | 48,47% | 21541 | 47657 | 45,20% | 67353 | 142971 | 47,11% | 20,3 | 1461,0 | 4111,8 | 67353 | 138859 | 48,50% | 48,50% | |

Shirley



| DÉFICIT EQUIPE MÍNIMA | UBS - UNIDADE BÁSICA DE SAÚDE | | | |
|--|-------------------------------|-------------|--------------|----------|
| | PROFISSIONAL | Outubro | Novembro | Dezembro |
| ASSISTENTE SOCIAL/ ASSISTENCIAL/ 30H | 1 | 1 | 1 | 3 |
| DENTISTA/ ASSISTENCIAL/ 20H | 0 | 0 | 2 | 2 |
| EDUCADOR FÍSICO/ ASSISTENCIAL/ 30H | 0 | 1 | 1 | 2 |
| ENFERMEIRO/ ASSISTENCIAL/ 30H | 3 | 4 | 5 | 12 |
| ENFERMEIRO/ ASSISTENCIAL/ 36H | 1 | 0 | 1 | 2 |
| FARMACEUTICO/ ASSISTENCIAL/ 40H | 0 | 1 | 2 | 3 |
| GINECOLOGISTA/ ASSISTENCIAL/ 10H | 2 | 1 | 2 | 5 |
| GINECOLOGISTA/ ASSISTENCIAL/ 20H | 0 | 1 | 1 | 2 |
| MÉDICO CLÍNICO/ ASSISTENCIAL/ 10H | 1 | 1 | 1 | 3 |
| MÉDICO CLÍNICO/ ASSISTENCIAL/ 20H | 1 | 1 | 0 | 2 |
| MÉDICO MASTOLOGISTA/ ASSISTENCIAL/ 10H | 2 | 2 | 2 | 6 |
| PEDIATRA/ ASSISTENCIAL/ 10H | 0 | 0 | 1 | 1 |
| PEDIATRA/ ASSISTENCIAL/ 20H | 0 | 0 | 0,75 | 0,75 |
| PSICÓLOGO/ ASSISTENCIAL/ 20H | 0 | 0 | 1 | 1 |
| PSICÓLOGO/ ASSISTENCIAL/ 30H | 3,7 | 1,7 | 0 | 5,4 |
| PSIQUIATRA/ ASSISTENCIAL/ 20H | 0,5 | 0 | 0 | 0,5 |
| TOTAL | 15,2 | 14,7 | 20,75 | |
| TOTAL DO MÊS | 4º Trimestre | | 50,65 | |

COMENTÁRIOS E JUSTIFICATIVAS:

A linha de serviço atingiu 48,50% da produção prevista. Não há indicação de desconto de produção. Houve déficit de equipe mínima no período.

No período avaliado as unidades já tinham retomado os atendimentos conforme as portarias vigentes, seguindo os protocolos de segurança, que também incluíam a redução na oferta de vagas. Tivemos também no período alguns profissionais assistenciais que foram afastados do atendimento por estarem no grupo de risco da COVID-19, e neste caso, quando possível foram direcionados ao teleatendimento. Também houve afastamentos de profissionais, por covid, licença maternidade, licença gestante/lactante, além de férias. As unidades também realizaram ações sociais no território de conscientização sobre a covid-19 com orientações tais como o uso de máscaras e distanciamento social.

Obs.: No relatório de medição de equipe mínima I de dezembro foi apontado o déficit de 1 Médico Pediatra/ 12h na UBS Carandiru quando o correto seria o déficit de 1 Médico Pediatra/ 15h. Considerando que conforme o TA nº 35/2020 o quadro de equipe mínima da unidade compreende 1 Médico Pediatra 10h e outro 20h apresentamos o déficit com valor proporcional a carga horária que o profissional exerce versus a carga horária exigida, totalizando assim 0,75. Importante ressaltar que atualmente a contratação abrange dois profissionais 15h cada totalizando as 30h exigidas na equipe mínima.



Ano: 2020

4º Trimestre

| R008 - 2015 - Rede Assistencial da Supervisão Técnica de Saúde Vila Maria/Vila Guilherme - SPDM | Produção Trimestral WEBSAASS | | | | | | | | | | | | Base de Cálculo Déficit de Equipe (Equipe Mínima)- TOTAL TRIMESTRE | | | Cálculo desconto Eq. Mínima - Meta Prevista | | | Trava 100% | | | |
|---|------------------------------|-------------|---------------|------------|-------------|---------------|------------|-------------|---------------|-----------------|-------------|---------------|--|---|-------------------|---|-------------|---------------|---------------|---------|--|--|
| | Outubro | | | Novembro | | | Dezembro | | | TOTAL TRIMESTRE | | | Déficit Profissional OSS | Média de Produção Mensal/por profissional | Total de Produção | Total REAL | | Total PREV | | Total % | | |
| | REAL | PREV | % | REAL | PREV | % | REAL | PREV | % | Total REAL | Total PREV | Total % | | | | Total REAL | Total PREV | Total % | Total % | | | |
| URSI - UNIDADE DE REFERÊNCIA À SAÚDE DO IDOSO | | | | | | | | | | | | | | | | | | | | | | |
| Nº ATENDIMENTO ASSISTENTE SOCIAL | 49 | 200 | 24,50% | 96 | 200 | 48,00% | 87 | 200 | 43,50% | 232 | 600 | 38,67% | 3 | 100 | 300 | 232 | 300 | 77,33% | 77,33% | 77,33% | | |
| Nº ATENDIMENTO ENFERMEIRO | 229 | 240 | 95,42% | 197 | 240 | 82,08% | 143 | 240 | 59,58% | 569 | 720 | 79,03% | | | 0 | 569 | 720 | 79,03% | 79,03% | 79,03% | | |
| Nº ATENDIMENTO FISIOTERAPEUTA | 116 | 104 | 111,54% | 134 | 104 | 128,85% | 121 | 104 | 116,35% | 371 | 312 | 118,91% | | | 0 | 371 | 312 | 118,91% | 100,00% | 100,00% | | |
| Nº ATENDIMENTO NUTRICIONISTA | 174 | 108 | 161,11% | 139 | 108 | 128,70% | 48 | 108 | 44,44% | 361 | 324 | 111,42% | | | 0 | 361 | 324 | 111,42% | 100,00% | 100,00% | | |
| Nº ATENDIMENTO PSICOLOGIA | 132 | 81 | 162,96% | 0 | 81 | 0,00% | 105 | 81 | 129,63% | 237 | 243 | 97,53% | | | 0 | 237 | 243 | 97,53% | 97,53% | 97,53% | | |
| Nº ATENDIMENTO TERAPEUTA OCUPACIONAL | 80 | 52 | 153,85% | 74 | 52 | 142,31% | 67 | 52 | 128,85% | 221 | 156 | 141,67% | | | 0 | 221 | 156 | 141,67% | 100,00% | 100,00% | | |
| Nº CONSULTA GERIATRA | 117 | 231 | 50,65% | 245 | 231 | 106,06% | 234 | 231 | 101,30% | 596 | 693 | 86,00% | | | 0 | 596 | 693 | 86,00% | 86,00% | 86,00% | | |
| Nº GRUPO ENFERMEIRO | | 16 | 0,00% | | 16 | 0,00% | 0 | 16 | 0,00% | 0 | 48 | 0,00% | | | 0 | 0 | 48 | 0,00% | 0,00% | 0,00% | | |
| Nº GRUPO FISIOTERAPEUTA | | 112 | 0,00% | | 112 | 0,00% | 3 | 112 | 2,68% | 3 | 336 | 0,89% | | | 0 | 3 | 336 | 0,89% | 0,89% | 0,89% | | |
| Nº GRUPO GERIATRA | | 24 | 0,00% | | 24 | 0,00% | 0 | 24 | 0,00% | 0 | 72 | 0,00% | | | 0 | 0 | 72 | 0,00% | 0,00% | 0,00% | | |
| Nº GRUPO NUTRICIONISTA | | 36 | 0,00% | | 36 | 0,00% | 0 | 36 | 0,00% | 0 | 108 | 0,00% | | | 0 | 0 | 108 | 0,00% | 0,00% | 0,00% | | |
| Nº GRUPO PSICÓLOGO | | 75 | 0,00% | | 75 | 0,00% | 0 | 75 | 0,00% | 0 | 225 | 0,00% | | | 0 | 0 | 225 | 0,00% | 0,00% | 0,00% | | |
| Nº GRUPO TERAPÊUTICO | | 56 | 0,00% | | 56 | 0,00% | 0 | 56 | 0,00% | 0 | 168 | 0,00% | | | 0 | 0 | 168 | 0,00% | 0,00% | 0,00% | | |
| TOTAL | 897 | 1335 | 67,19% | 885 | 1335 | 66,29% | 808 | 1335 | 60,52% | 2590 | 4005 | 64,67% | 3,0 | 100 | 300 | 2590 | 3705 | 69,91% | 65,56% | | | |

| DÉFICIT EQUIPE MÍNIMA | URSI | | | |
|--------------------------------------|---------------------|----------|----------|-----------------|
| | Outubro | Novembro | Dezembro | TOTAL TRIMESTRE |
| PROFISSIONAL | | | | 3 |
| ASSISTENTE SOCIAL/ ASSISTENCIAL/ 30H | 1 | 1 | 1 | |
| TOTAL DO MÊS | 1 | 1 | 1 | |
| TOTAL | 4º Trimestre | | | 3 |

COMENTÁRIOS E JUSTIFICATIVAS:

A linha de serviço atingiu 65,56% da produção prevista. Não há indicação de desconto de produção. Não houve déficit de equipe mínima no período.

Obs.: O quadro de equipe mínima e metas da URSI foi alterada erroneamente no TA nº 35/ 2020, tendo sido ajustado no TA nº 38/ 2020 com referência para o próximo trimestre.

Shirley
R
Handwritten signatures and initials



Secretaria Municipal da Saúde de São Paulo
Coordenadoria de Parcerias e Contratação de Serviços de Saúde - CPCSS
Coordenadoria Regional Norte

R008 - 2015 - Rede Assistencial da Supervisão Técnica de Saúde Vila Maria/Vila Guilherme - SPDM

Ano: 2020 4º Trimestre

| DÉFICIT EQUIPE MÍNIMA | NASF | | | |
|--|---------------------|----------|-----------|-----------------|
| | Outubro | Novembro | Dezembro | TOTAL TRIMESTRE |
| PROFISSIONAL | | | | |
| FISIOTERAPEUTA/ ASSISTENCIAL/ 30H | 1 | 1 | 1 | 3 |
| MÉDICO PSIQUIATRA/ ASSISTENCIAL/ 20H | 0 | 1 | 1 | 2 |
| PSICÓLOGO/ ASSISTENCIAL/ 40H | 2 | 0 | 1 | 3 |
| TERAPEUTA OCUPACIONAL/ ASSISTENCIAL/ 20H | 1 | 1 | 0 | 2 |
| TOTAL DO MÊS | 4 | 3 | 3 | |
| TOTAL | 4º Trimestre | | 10 | |

COMENTÁRIOS E JUSTIFICATIVAS:

Houve déficit de equipe mínima.

Stênio



| R008 - 2015 - Rede Assistencial da Supervisão Técnica de Saúde Vila Maria/Vila Guilherme - SPDM | Produção Trimestral WEBSAASS | | | | | | | | | | | | Trava 100% |
|---|------------------------------|------------|----------------|------------|------------|----------------|------------|------------|----------------|-----------------|------------|----------------|----------------|
| | Outubro | | | Novembro | | | Dezembro | | | TOTAL TRIMESTRE | | | Total % |
| | REAL | PREV | % | REAL | PREV | % | REAL | PREV | % | Total REAL | Total PREV | Total % | |
| CAPS INFANTO JUVENIL II VILA MARIA VILA GUILHERME | | | | | | | | | | | | | |
| Nº PACIENTE COM CADASTRO ATIVO CAPS (RASS) | 501 | 155 | 323,23% | 505 | 155 | 325,81% | 600 | 155 | 387,10% | 1606 | 465 | 345,38% | 100,00% |
| CAPS III ÁLCOOL E DROGAS | | | | | | | | | | | | | |
| Nº PACIENTE COM CADASTRO ATIVO CAPS (RAAS) | 0 | 0 | #DIV/0! | 0 | 0 | #DIV/0! | 0 | 0 | #DIV/0! | 0 | 0 | #DIV/0! | #DIV/0! |
| TOTAL | 501 | 155 | 323,23% | 505 | 155 | 325,81% | 600 | 155 | 387,10% | 1606 | 465 | 345,38% | 100,00% |

| DÉFICIT EQUIPE MÍNIMA | CAPS | | | |
|----------------------------------|---------------------|----------|----------|-----------------|
| | Outubro | Novembro | Dezembro | TOTAL TRIMESTRE |
| PROFISSIONAL | | | | |
| FARMACÊUTICO/ ASSISTENCIAL/ 40H | 1 | 0 | 0 | 1 |
| OFICINEIRO/ ASSISTENCIAL/ 30H | 1 | 1 | 1 | 3 |
| PSICOPEDAGOGO/ ASSISTENCIAL/ 30H | 1 | 1 | 1 | 3 |
| TOTAL DO MÊS | 3 | 2 | 2 | |
| TOTAL | 4º Trimestre | | | 7 |


COMENTÁRIOS E JUSTIFICATIVAS:

A linha de serviço atingiu 100% da produção prevista. Não há indicação de desconto de produção. Houve déficit de equipe mínima no período.

Obs.: No final do mês de julho/ 2021 houve a liberação do complemento do valor de repasse para obra do CAPS AD III. No momento, agosto de 2021, a OSS encontra-se em tratativas com a empresa vencedora do processo de licitação para início da execução das obras.

Informações no processo SEI nº 6018.2020/0060894-0.

Ainda em relação ao CAPS AD III, os recursos repassados de custeio cobrem apenas o aluguel, impostos (IPTU) e serviço de segurança patrimonial.



Ano:

2020

4º Trimestre

| R008 - 2015 - Rede Assistencial da Supervisão Técnica de Saúde Vila Maria/Vila Guilherme - SPDM | Produção Trimestral WEBSAASS | | | | | | | | | | | | Trava 100% |
|--|------------------------------|-------------|---------------|-------------|-------------|---------------|-------------|-------------|---------------|-----------------|-------------|---------------|---------------|
| | Outubro | | | Novembro | | | Dezembro | | | TOTAL TRIMESTRE | | | Total % |
| | REAL | PREV | % | REAL | PREV | % | REAL | PREV | % | Total REAL | Total PREV | Total % | |
| APOIO DIAGNÓSTICO | | | | | | | | | | | | | |
| Nº COLPOSCOPIA | 25 | 60 | 41,67% | 28 | 60 | 46,67% | 48 | 60 | 80,00% | 101 | 180 | 56,11% | 56,11% |
| Nº ECOCARDIOGRAFIA COM E SEM DOPPLER | 181 | 176 | 102,84% | 129 | 176 | 73,30% | 154 | 176 | 87,50% | 464 | 528 | 87,88% | 87,88% |
| Nº ELETROENCEFALOGRAFIA | 36 | 75 | 48,00% | 9 | 75 | 12,00% | 65 | 75 | 86,67% | 110 | 225 | 48,89% | 48,89% |
| Nº ENDOSCOPIA - COLONOSCOPIA | 61 | 32 | 190,63% | 52 | 32 | 162,50% | 56 | 32 | 175,00% | 169 | 96 | 176,04% | 100,00% |
| Nº ENDOSCOPIA GERAL | 53 | 80 | 66,25% | 59 | 80 | 73,75% | 136 | 80 | 170,00% | 248 | 240 | 103,33% | 100,00% |
| Nº HOLTER | 108 | 120 | 90,00% | 106 | 120 | 88,33% | 118 | 120 | 98,33% | 332 | 360 | 92,22% | 92,22% |
| Nº M.A.P.A | 108 | 120 | 90,00% | 97 | 120 | 80,83% | 117 | 120 | 97,50% | 322 | 360 | 89,44% | 89,44% |
| Nº TESTE ERGOMÉTRICO | 100 | 200 | 50,00% | 100 | 200 | 50,00% | 87 | 200 | 43,50% | 287 | 600 | 47,83% | 47,83% |
| Nº ULTRASSONOGRAMA COM DOPPLER(DOPPLER VASCULAR) | 131 | 176 | 74,43% | 173 | 176 | 98,30% | 192 | 176 | 109,09% | 496 | 528 | 93,94% | 93,94% |
| Nº ULTRASSONOGRAMA GERAL | 186 | 720 | 25,83% | 201 | 720 | 27,92% | 310 | 720 | 43,06% | 697 | 2160 | 32,27% | 32,27% |
| Nº ULTRASSONOGRAMA OBSTÉTRICO | 82 | 80 | 102,50% | 96 | 80 | 120,00% | 73 | 80 | 91,25% | 251 | 240 | 104,58% | 100,00% |
| Nº ULTRASSONOGRAMA OBSTÉTRICO COM DOPPLER | 101 | 48 | 210,42% | 80 | 48 | 166,67% | 90 | 48 | 187,50% | 271 | 144 | 188,19% | 100,00% |
| TOTAL | 1172 | 1887 | 62,11% | 1130 | 1887 | 59,88% | 1446 | 1887 | 76,63% | 3748 | 5661 | 66,21% | 62,34% |

| SADT- SERVIÇO DE APOIO DIAGNÓSTICO E TERAPEUTICO LIVRE DEMANDA | Produção Trimestral WEBSAASS | | | |
|---|------------------------------|-----------|-------|--------------------|
| | Janeiro | Fevereiro | Março | TOTAL TRIMESTRE |
| | REAL | REAL | REAL | Total REAL |
| Nº RAIOS X | 661 | 624 | 969 | 2254 |
| TOTAL | | | | 2254 |

COMENTÁRIOS E JUSTIFICATIVAS:

A linha de serviço atingiu 62,34% da produção prevista. Não há indicação de desconto de produção.


| R008 - 2015 - Rede Assistencial da Supervisão Técnica de Saúde Vila Maria/Vila Guilherme - SPDM | Produção Trimestral WEBSAASS | | | | | | | | | | | | Base de Cálculo Déficit de Equipe (Equipe Mínima)- TOTAL TRIMESTRE | | | Cálculo desconto Eq. Mínima - Meta Prevista | | | Trava 100% |
|---|------------------------------|-------------|---------------|------------|-------------|---------------|------------|-------------|---------------|-----------------|-------------|---------------|--|---|-------------------|---|-------------|---------------|---------------|
| | Outubro | | | Novembro | | | Dezembro | | | TOTAL TRIMESTRE | | | Déficit Profissional OSS | Média de Produção Mensal/por profissional | Total de Produção | Total REAL | Total PREV | Total % | Total % |
| | REAL | PREV | % | REAL | PREV | % | REAL | PREV | % | Total REAL | Total PREV | Total % | | | | | | | |
| ESPECIALIDADES ODONTOLÓGICAS | | | | | | | | | | | | | | | | | | | |
| Nº APARELHO ENTREGUE | 21 | 10 | 210,00% | 30 | 10 | 300,00% | 17 | 10 | 170,00% | 68 | 30 | 226,67% | | | 0 | 68 | 30 | 226,67% | 100,00% |
| Nº ATENDIMENTO ORTOPEDIA/ORTODONTIA | 156 | 320 | 48,75% | 178 | 320 | 55,63% | 198 | 320 | 61,88% | 532 | 960 | 55,42% | | | 0 | 532 | 960 | 55,42% | 55,42% |
| Nº ATENDIMENTO PROTESISTA | 186 | 360 | 51,67% | 192 | 360 | 53,33% | 149 | 360 | 41,39% | 527 | 1080 | 48,80% | | | 0 | 527 | 1080 | 48,80% | 48,80% |
| Nº PROCEDIMENTO CIRURGIA ORAL | 58 | 160 | 36,25% | 76 | 160 | 47,50% | 41 | 160 | 25,63% | 175 | 480 | 36,46% | 3 | 80 | 240 | 175 | 240 | 72,92% | 72,92% |
| Nº PROCEDIMENTO ENDO | 10 | 120 | 8,33% | 24 | 120 | 20,00% | 16 | 120 | 13,33% | 50 | 360 | 13,89% | | | 0 | 50 | 360 | 13,89% | 13,89% |
| Nº PROCEDIMENTO PACIENTE ESPECIAL | 76 | 80 | 95,00% | 125 | 80 | 156,25% | 118 | 80 | 147,50% | 319 | 240 | 132,92% | | | 0 | 319 | 240 | 132,92% | 100,00% |
| Nº PROCEDIMENTO PERIO | 144 | 100 | 144,00% | 104 | 100 | 104,00% | 81 | 100 | 81,00% | 329 | 300 | 109,67% | | | 0 | 329 | 300 | 109,67% | 100,00% |
| Nº PRÓTESE ENTREGUE | 48 | 40 | 120,00% | 52 | 40 | 130,00% | 39 | 40 | 97,50% | 139 | 120 | 115,83% | | | 0 | 139 | 120 | 115,83% | 100,00% |
| TOTAL | 699 | 1190 | 58,74% | 781 | 1190 | 65,63% | 659 | 1190 | 55,38% | 2139 | 3570 | 59,92% | 3,0 | 80 | 240 | 2139 | 3330 | 64,23% | 59,28% |

| SADT- SERVIÇO DE APOIO DIAGNÓSTICO E TERAPEUTICO LIVRE DEMANDA | Produção Trimestral WEBSAASS | | | |
|--|------------------------------|----------|----------|-----------------|
| | Outubro | Novembro | Dezembro | TOTAL TRIMESTRE |
| | REAL | REAL | REAL | Total REAL |
| Nº ATENDIMENTO SEMIO | 34 | 59 | 51 | 144 |
| TOTAL | | | | 144 |

| DÉFICIT EQUIPE MÍNIMA | ESPECIALIDADES ODONTOLÓGICAS | | | |
|-----------------------------|------------------------------|----------|----------|-----------------|
| | Outubro | Novembro | Dezembro | TOTAL TRIMESTRE |
| PROFISSIONAL | | | | |
| DENTISTA/ ASSISTENCIAL/ 20H | 1 | 1 | 1 | 3 |
| TOTAL DO MÊS | 1 | 1 | 1 | 3 |
| TOTAL | 4º Trimestre | | | 3 |

COMENTÁRIOS E JUSTIFICATIVAS:

A linha de serviço atingiu 59,28% da produção prevista. Não há indicação de desconto de produção. Houve déficit de equipe mínima no período.




| R008 - 2015 - Rede Assistencial da Supervisão Técnica de Saúde Vila Maria/Vila Guilherme - SPDM | Produção Trimestral WEBSAASS | | | | | | | | | | | | Trava 100% |
|---|------------------------------|------------|----------------|------------|------------|----------------|------------|------------|----------------|-----------------|-------------|----------------|----------------|
| | Outubro | | | Novembro | | | Dezembro | | | TOTAL TRIMESTRE | | | Total % |
| | REAL | PREV | % | REAL | PREV | % | REAL | PREV | % | Total REAL | Total PREV | Total % | |
| CER III - CENTRO ESPECIALIZADO EM REABILITAÇÃO III | | | | | | | | | | | | | |
| Nº PACIENTE EM ACOMPANHAMENTO/TERAPIA - CER | 643 | 490 | 131,22% | 652 | 490 | 133,06% | 618 | 490 | 126,12% | 1913 | 1470 | 130,14% | 100,00% |
| Nº PACIENTE NOVO - CER | 121 | 180 | 67,22% | 152 | 180 | 84,44% | 170 | 180 | 94,44% | 443 | 540 | 82,04% | 82,04% |
| TOTAL | 764 | 670 | 114,03% | 804 | 670 | 120,00% | 788 | 670 | 117,61% | 2356 | 2010 | 117,21% | 95,17% |

| DÉFICIT EQUIPE MÍNIMA | CER - CENTRO ESPECIALIZADO EM REABILITAÇÃO | | | |
|-----------------------|--|----------|----------|-----------------|
| PROFISSIONAL | Outubro | Novembro | Dezembro | TOTAL TRIMESTRE |
| | | | | 0 |
| TOTAL DO MÊS | 0 | 0 | 0 | |
| TOTAL | 4º Trimestre | | | 0 |

COMENTÁRIOS E JUSTIFICATIVAS:

A linha de serviço atingiu 95,17% da produção prevista. Não há indicação de desconto de produção. Não houve déficit de equipe mínima no período.



Ano: **2020** 4º Trimestre

| R008 - 2015 - Rede Assistencial da Supervisão Técnica de Saúde Vila Maria/Vila Guilherme - SPDM | Produção Trimestral WEBSAASS | | | | | | | | | | | | Trava 100% |
|---|------------------------------|-----------|----------------|-----------|-----------|----------------|-----------|-----------|----------------|-----------------|------------|----------------|----------------|
| | Outubro | | | Novembro | | | Dezembro | | | TOTAL TRIMESTRE | | | Total % |
| | REAL | PREV | % | REAL | PREV | % | REAL | PREV | % | Total REAL | Total PREV | Total % | |
| APD - ACOMPANHANTE COMUNITÁRIO DE PESSOA COM DEFICIÊNCIA | | | | | | | | | | | | | |
| Nº PACIENTE ACOMPANHADO PELA EQUIPE APD | 72 | 70 | 102,86% | 72 | 70 | 102,86% | 72 | 70 | 102,86% | 216 | 210 | 102,86% | 100,00% |
| TOTAL | 72 | 70 | 102,86% | 72 | 70 | 102,86% | 72 | 70 | 102,86% | 216 | 210 | 102,86% | 100,00% |

| DÉFICIT EQUIPE MÍNIMA | APD - ACOMPANHANTE COMUNITÁRIO DE PESSOA COM DEFICIÊNCIA | | | |
|---|--|----------|----------|-----------------|
| PROFISSIONAL | Outubro | Novembro | Dezembro | TOTAL TRIMESTRE |
| ACOMPANHANTE DE PESSOA COM DEFICIÊNCIA/ ASSISTENCIAL/ 40H | 1 | 1 | 1 | 3 |
| EMFERMEIRO/ ASSISTENCIAL/ 40H | 0 | 0 | 1 | 1 |
| TERAPEUTA OCUPACIONAL/ ASSISTENCIAL/ 30H | 1 | 1 | 0 | 2 |
| TOTAL DO MÊS | 2 | 2 | 2 | |
| TOTAL | 4º Trimestre | | 6 | |

COMENTÁRIOS E JUSTIFICATIVAS:

A linha de serviço atingiu 100% da produção prevista. Não há indicação de desconto de produção. Houve déficit de equipe mínima no período.





Secretaria Municipal da Saúde de São Paulo
 Coordenadoria de Parcerias e Contratação de Serviços de Saúde - CPCSS
 Coordenadoria Regional Norte

R008 - 2015 - Rede Assistencial da Supervisão Técnica de Saúde Vila Maria/Vila Guilherme - SPDM

Ano: **2020** **4º Trimestre**

| R008 - 2015 - Rede Assistencial da Supervisão Técnica de Saúde Vila Maria/Vila Guilherme - SPDM | Produção Trimestral WEBSAASS | | | | | | | | | | | | Trava 100% |
|---|------------------------------|------------|---------------|-----------|------------|---------------|------------|------------|---------------|-----------------|------------|---------------|----------------|
| | Outubro | | | Novembro | | | Dezembro | | | TOTAL TRIMESTRE | | | Total % |
| | REAL | PREV | % | REAL | PREV | % | REAL | PREV | % | Total REAL | Total PREV | Total % | |
| HORA CERTA - BLOCO CIRÚRGICO | | | | | | | | | | | | | |
| Nº CIRURGIA GERAL | 10 | 10 | 100,00% | 10 | 10 | 100,00% | 10 | 10 | 100,00% | 30 | 30 | 100,00% | 100,00% |
| Nº CIRURGIA GINECOLOGISTA | 13 | 52 | 25,00% | 16 | 52 | 30,77% | 24 | 52 | 46,15% | 53 | 156 | 33,97% | 33,97% |
| Nº CIRURGIA ORTOPEDISTA | 10 | 20 | 50,00% | 0 | 20 | 0,00% | 17 | 20 | 85,00% | 27 | 60 | 45,00% | 45,00% |
| Nº CIRURGIA PEDIATRA | 16 | 16 | 100,00% | 16 | 16 | 100,00% | 16 | 16 | 100,00% | 48 | 48 | 100,00% | 100,00% |
| Nº CIRURGIA UROLOGISTA | 17 | 20 | 85,00% | 17 | 20 | 85,00% | 18 | 20 | 90,00% | 52 | 60 | 86,67% | 86,67% |
| Nº CIRURGIA VASCULAR | 18 | 20 | 90,00% | 20 | 20 | 100,00% | 20 | 20 | 100,00% | 58 | 60 | 96,67% | 96,67% |
| TOTAL | 84 | 138 | 60,87% | 79 | 138 | 57,25% | 105 | 138 | 76,09% | 268 | 414 | 64,73% | 64,73% |

COMENTÁRIOS E JUSTIFICATIVAS:

A linha de serviço atingiu 64,73% da produção prevista. Não há indicação de desconto de produção.



| R008 - 2015 - Rede Assistencial da Supervisão Técnica de Saúde Vila Maria/Vila Guilherme - SPDM | Produção Trimestral WEBSAASS | | | | | | | | | | | Base de Cálculo Déficit de Equipe (Equipe Mínima)- | | | Cálculo desconto Eq. Mínima - Meta Prevista | | | Trava 100% | |
|---|------------------------------|-------------|---------------|-------------|-------------|---------------|-------------|-------------|---------------|-----------------|--------------|--|--------------------------|---|---|---------------|--------------|---------------|---------------|
| | Outubro | | | Novembro | | | Dezembro | | | TOTAL TRIMESTRE | | | Déficit Profissional OSS | Média de Produção Mensal/por profissional | Total de Produção | Meta Prevista | | Total % | |
| | REAL | PREV | % | REAL | PREV | % | REAL | PREV | % | Total REAL | Total PREV | Total % | | | | Total REAL | Total PREV | | Total % |
| HORA CERTA | | | | | | | | | | | | | | | | | | | |
| Nº CONSULTA ANGIOLOGISTA | 269 | 396 | 67,93% | 348 | 396 | 87,88% | 356 | 396 | 89,90% | 973 | 1188 | 81,90% | | | 0 | 973 | 1188 | 81,90% | 81,90% |
| Nº CONSULTA CARDIOLOGIA | 429 | 792 | 54,17% | 553 | 792 | 69,82% | 600 | 792 | 75,76% | 1582 | 2376 | 66,58% | | | 0 | 1582 | 2376 | 66,58% | 66,58% |
| Nº CONSULTA CIRURGIA GERAL | 145 | 66 | 219,70% | 315 | 66 | 477,27% | 331 | 66 | 501,52% | 791 | 198 | 399,49% | | | 0 | 791 | 198 | 399,49% | 100,00% |
| Nº CONSULTA CIRURGIA PEDIÁTRICO | 113 | 66 | 171,21% | 119 | 66 | 180,30% | 102 | 66 | 154,55% | 334 | 198 | 168,69% | | | 0 | 334 | 198 | 168,69% | 100,00% |
| Nº CONSULTA DERMATO | 345 | 540 | 63,89% | 346 | 540 | 64,07% | 455 | 540 | 84,26% | 1146 | 1620 | 70,74% | | | 0 | 1146 | 1620 | 70,74% | 70,74% |
| Nº CONSULTA ENDOCRINOLOGISTA | 234 | 792 | 29,55% | 201 | 792 | 25,38% | 363 | 792 | 45,83% | 798 | 2376 | 33,59% | 3 | 132 | 396 | 798 | 1980 | 40,30% | 40,30% |
| Nº CONSULTA GASTRO | 69 | 132 | 52,27% | 63 | 132 | 47,73% | 127 | 132 | 96,21% | 259 | 396 | 65,40% | | | 0 | 259 | 396 | 65,40% | 65,40% |
| Nº CONSULTA GINECOLOGISTA | 39 | 48 | 81,25% | 37 | 48 | 77,08% | 62 | 48 | 129,17% | 138 | 144 | 95,83% | | | 0 | 138 | 144 | 95,83% | 95,83% |
| Nº CONSULTA NEUROLOGISTA | 429 | 660 | 65,00% | 308 | 660 | 46,67% | 369 | 660 | 55,91% | 1106 | 1980 | 55,86% | | | 0 | 1106 | 1980 | 55,86% | 55,86% |
| Nº CONSULTA ORTOPEDISTA | 408 | 484 | 84,30% | 332 | 484 | 68,60% | 523 | 484 | 108,06% | 1263 | 1452 | 86,98% | | | 0 | 1263 | 1452 | 86,98% | 86,98% |
| Nº CONSULTA PROCTOLOGISTA | 96 | 84 | 114,29% | 19 | 84 | 22,62% | 72 | 84 | 85,71% | 187 | 252 | 74,21% | | | 0 | 187 | 252 | 74,21% | 74,21% |
| Nº CONSULTA REUMATOLOGISTA | 153 | 264 | 57,95% | 142 | 264 | 53,79% | 270 | 264 | 102,27% | 565 | 792 | 71,34% | | | 0 | 565 | 792 | 71,34% | 71,34% |
| Nº CONSULTA UROLOGISTA | 238 | 396 | 60,10% | 297 | 396 | 75,00% | 332 | 396 | 83,84% | 867 | 1188 | 72,98% | | | 0 | 867 | 1188 | 72,98% | 72,98% |
| TOTAL | 2967 | 4720 | 62,86% | 3080 | 4720 | 65,25% | 3962 | 4720 | 83,94% | 10009 | 14160 | 70,69% | 3,0 | 132 | 396 | 10009 | 13764 | 72,72% | 67,42% |

| HORA CERTA LIVRE DEMANDA | Produção Trimestral WEBSAASS | | | |
|--------------------------|------------------------------|----------|----------|-----------------|
| | Outubro | Novembro | Dezembro | TOTAL TRIMESTRE |
| | REAL | REAL | REAL | Total REAL |
| Nº PROCEDIMENTO DERMATO | 116 | 157 | 108 | 381 |
| TOTAL | | | | 381 |

| DÉFICIT EQUIPE MÍNIMA | HORA CERTA | | | |
|--------------------------------------|---------------------|----------|----------|-----------------|
| | Outubro | Novembro | Dezembro | TOTAL TRIMESTRE |
| PROFISSIONAL | | | | |
| ASSISTENTE SOCIAL/ ASSISTENCIAL/ 30H | 0 | 0 | 1 | 1 |
| ENDOCRINOLOGISTA/ ASSISTENCIAL/ 12H | 1 | 1 | 1 | 3 |
| ENFERMEIRO/ ASSISTENCIAL/ 36H | 1 | 0 | 0 | 1 |
| TOTAL DO MÊS | 2 | 1 | 2 | |
| TOTAL | 4º Trimestre | | | 4 |

COMENTÁRIOS E JUSTIFICATIVAS:

A linha de serviço atingiu 67,42% da meta de produção. Não há indicação de desconto de produção. Houve déficit de equipe mínima no período.

OSS: No período avaliado a unidade já havia retomado os atendimentos seguindo os protocolos de segurança, que também incluíam a redução na disponibilização das vagas. Também houve afastamentos médicos e férias de profissionais no período. Outro fator de impacto, foi o alto absenteísmo de pacientes, mesmo depois da confirmação do agendamento.

| R008 - 2015 - Rede Assistencial da Supervisão Técnica de Saúde Vila Maria/Vila Guilherme - SPDM | Produção Trimestral WEBSAASS | | | | | | | | | | | | Trava 100% |
|---|------------------------------|-----------|---------------|-----------|-----------|---------------|-----------|-----------|---------------|-----------------|------------|---------------|----------------|
| | Outubro | | | Novembro | | | Dezembro | | | TOTAL TRIMESTRE | | | Total % |
| | REAL | PREV | % | REAL | PREV | % | REAL | PREV | % | Total REAL | Total PREV | Total % | |
| HD - MUTIRÃO DE CIRURGIAS | | | | | | | | | | | | | |
| Nº CIRURGIA VASCULAR | 0 | 40 | 0,00% | 41 | 40 | 102,50% | 31 | 40 | 77,50% | 72 | 120 | 60,00% | 60,00% |
| Nº CIRURGIA PEDIATRA | 68 | 64 | 106,25% | 66 | 64 | 103,13% | 38 | 64 | 59,38% | 172 | 192 | 89,58% | 89,58% |
| Nº CIRURGIA GERAL | 42 | 90 | 46,67% | 63 | 90 | 70,00% | 99 | 90 | 110,00% | 204 | 270 | 75,56% | 75,56% |
| Nº CIRURGIA GINECOLOGISTA | 2 | 2 | 100,00% | 2 | 2 | 100,00% | 2 | 2 | 100,00% | 6 | 6 | 100,00% | 100,00% |
| Nº CIRURGIA UROLOGISTA | 5 | 32 | 15,63% | 14 | 32 | 43,75% | 23 | 32 | 71,88% | 42 | 96 | 43,75% | 43,75% |
| TOTAL | 7 | 34 | 20,59% | 16 | 34 | 47,06% | 25 | 34 | 73,53% | 48 | 102 | 47,06% | 47,06% |

| DÉFICIT EQUIPE MÍNIMA | HD - MUTIRÃO DE CIRURGIAS | | | |
|-----------------------|---------------------------|----------|----------|-----------------|
| PROFISSIONAL | Outubro | Novembro | Dezembro | TOTAL TRIMESTRE |
| | 0 | 0 | 0 | 0 |
| TOTAL DO MÊS | 0 | 0 | 0 | |
| TOTAL | 4º Trimestre | | | 0 |

COMENTÁRIOS E JUSTIFICATIVAS:

A linha de serviço atingiu 47,06% da meta de produção. Não há indicação de desconto de produção. Não houve déficit de equipe mínima.

Obs.: Considerando o início da vigência do serviço, 15/10/2020, a produção prevista para o mês de outubro deveria contemplar 50% do valor total previsto.



Secretaria Municipal da Saúde de São Paulo
 Coordenadoria de Parcerias e Contratação de Serviços de Saúde - CPCSS
 Coordenadoria Regional Norte

R008 - 2015 - Rede Assistencial da Supervisão Técnica de Saúde Vila Maria/Vila Guilherme - SPDM

Ano: **2020** 4º Trimestre

| R008 - 2015 - Rede Assistencial da Supervisão Técnica de Saúde Vila Maria/Vila Guilherme - SPDM | Produção Trimestral WEBSAASS | | | | | | | | | | | | Trava 100% |
|---|------------------------------|-------------|---------------|-------------|-------------|---------------|------------|-------------|---------------|-----------------|-------------|---------------|---------------|
| | Outubro | | | Novembro | | | Dezembro | | | TOTAL TRIMESTRE | | | Total % |
| | REAL | PREV | % | REAL | PREV | % | REAL | PREV | % | Total REAL | Total PREV | Total % | |
| HD - MUTIRÃO DE EXAMES | | | | | | | | | | | | | |
| Nº ECOCARDIOGRAFIA COM E SEM DOPPLER | 121 | 664 | 18,22% | 302 | 664 | 45,48% | 119 | 664 | 17,92% | 542 | 1992 | 27,21% | 27,21% |
| Nº ULTRASSONOGRAMA | 273 | 470 | 58,09% | 602 | 470 | 128,09% | 0 | 470 | 0,00% | 875 | 1410 | 62,06% | 62,06% |
| Nº ENDOSCOPIA GERAL | 73 | 240 | 30,42% | 98 | 240 | 40,83% | 85 | 240 | 35,42% | 256 | 720 | 35,56% | 35,56% |
| Nº ENDOSCOPIA - COLONOSCOPIA | 0 | 240 | 0,00% | 0 | 240 | 0,00% | 0 | 240 | 0,00% | 0 | 720 | 0,00% | 0,00% |
| TOTAL | 467 | 1614 | 28,93% | 1002 | 1614 | 62,08% | 204 | 1614 | 12,64% | 1673 | 4842 | 34,55% | 34,55% |

| DÉFICIT EQUIPE MÍNIMA | HD - MUTIRÃO DE EXAMES | | | |
|-----------------------|------------------------|----------|----------|-----------------|
| PROFISSIONAL | Outubro | Novembro | Dezembro | TOTAL TRIMESTRE |
| | 0 | 0 | 0 | 0 |
| TOTAL DO MÊS | 0 | 0 | 0 | |
| TOTAL | 4º Trimestre | | | 0 |

COMENTÁRIOS E JUSTIFICATIVAS:

A linha de serviço atingiu 34,55% da meta de produção. Não há indicação de desconto de produção. Não houve déficit de equipe mínima.

OSS: Informamos que por perdurar a situação de pandemia, além do absenteísmo dos exames, foi solicitado pela Dra. Teresa - CRS Norte, que os exames remanescentes pactuado no termo aditivo, fossem realizados entre janeiro a março/2021, além disso, houve troca entre alguns exames (Exemplo: USG Mama com USG Transvaginal) acordados com a Regulação/CRSN (Sra. Ana Cláudia). Portanto, para o próximo trimestre serão apresentados o restante dos exames realizados.

| R008 - 2015 - Rede Assistencial da Supervisão Técnica de Saúde Vila Maria/Vila Guilherme - SPDM | Produção Trimestral WEBSAASS | | | |
|---|------------------------------|--------------|--------------|-----------------|
| | Outubro | Novembro | Dezembro | TOTAL TRIMESTRE |
| | REAL | REAL | REAL | Total REAL |
| PSM/PA - PRONTO SOCORRO/ATENDIMENTO MUNICIPAL | | | | |
| Nº ATENDIMENTO URGÊNCIA AT.BÁSICA C/OBSERVAÇÃO | 485 | 500 | 475 | 1460 |
| Nº ATENDIMENTO URGÊNCIA AT.BÁSICA C/REMOÇÃO | 156 | 149 | 134 | 439 |
| Nº ATENDIMENTO URGÊNCIA EM AT. BÁSICA | 8980 | 9689 | 9605 | 28274 |
| TOTAL | 9621 | 10338 | 10214 | 30173 |

| DÉFICIT EQUIPE MÍNIMA | PSM/PA - PRONTO SOCORRO/ATENDIMENTO MUNICIPAL | | | |
|---|---|-------------|-------------|-----------------|
| PROFISSIONAL | Outubro | Novembro | Dezembro | TOTAL TRIMESTRE |
| AMA/ UBS INTEGRADA - JARDIM BRASIL | | | | |
| MÉDICO CLÍNICO/ ASSISTENCIAL/ 12H | 0 | 1 | 2 | 3 |
| MÉDICO PEDIATRA/ ASSISTENCIAL/ 12H | 0 | 1 | 0 | 1 |
| AMA/ UBS INTEGRADA - VILA MEDEIROS | | | | |
| MÉDICO CLÍNICO/ ASSISTENCIAL/ 12H | 22 | 9 | 0 | 31 |
| MÉDICO PEDIATRA/ ASSISTENCIAL/ 12H | 0 | 3 | 0 | 3 |
| PSM VILA MARIA BAIXA | | | | |
| MÉDICO CLÍNICO/ ASSISTENCIAL/ 12H | 13,5 | 8 | 4 | 25,5 |
| MÉDICO CLÍNICO/ ASSISTENCIAL/ 12H - N | 15,5 | 1 | 6,5 | 23 |
| MÉDICO PEDIATRA/ ASSISTENCIAL/ 12H | 1 | 3,5 | 0 | 4,5 |
| MÉDICO PEDIATRA/ ASSISTENCIAL/ 06H | 1 | 0 | 0 | 1 |
| TOTAL DO MÊS | 53 | 26,5 | 12,5 | |
| TOTAL DE PLANTÕES | 4º Trimestre | | | 92 |

COMENTÁRIOS E JUSTIFICATIVAS:

Houve déficit de equipe mínima.

Handwritten signatures and initials in blue ink:
 - A large signature at the top right.
 - A signature that looks like "Shirley" below it.
 - Several initials and smaller signatures scattered around.
 - A circled signature at the bottom right.
 - A star-like mark at the very bottom right.


| Dimensões da Avaliação de Desempenho do Contrato | | | | | | | | | |
|--|------------------------------|---------------------|--|--|----------------|----------------|-------------|---|-------------------------------|
| Modalidades de Atenção | Linhas de Serviço | % do Custeio Mensal | Recursos Humanos | | Produção | | | | |
| | | | Déficit de Equipe Mínima MI (Profissional) | Déficit de Equipe Mínima MII (Plantão) | Realizada | Prevista | % Realizado | Produção Final | |
| | | | | | | | | % Final após análise (Trava de 100% quando aplicável) | Resultado |
| Atenção Básica | EMAD/EMAP | 0,72% | 0 | | 213 | 180 | 118,33% | 100,00% | Não há indicação de desconto |
| | PAI | 0,75% | 1 | | 354 | 360 | 98,33% | 98,33% | Não há indicação de desconto |
| | UBS MISTA | 21,32% | 15 | | 85.538 | 117.923 | 72,54% | 72,54% | Não há indicação de desconto* |
| | UBS TRADICIONAL | 36,56% | 50,65 | | 67.353 | 138.859 | 48,50% | 48,50% | Não há indicação de desconto* |
| | URSI | 0,97% | 3 | | 2.590 | 3.705 | 69,91% | 65,56% | Não há indicação de desconto* |
| | NASF | 0,00% | 10 | | | | | | |
| | | | | | | | | | |
| Atenção Ambulatorial Especializada Redes Temáticas | RAPS/CAPS | 3,07% | 7 | | 1.606 | 465 | 345,38% | 100,00% | Não há indicação de desconto |
| | SADT | 1,35% | | | 3.748 | 5.661 | 66,21% | 62,34% | Não há indicação de desconto* |
| | CEO/ PROTESE | 0,22% | 3 | | 2.139 | 3.570 | 59,92% | 59,28% | Não há indicação de desconto* |
| | CER | 1,68% | 0 | | 2.356 | 2.010 | 117,21% | 95,17% | Não há indicação de desconto |
| | APD | 0,61% | 6 | | 216 | 210 | 102,86% | 100,00% | Não há indicação de desconto |
| | | | | | | | | | |
| | HD/HC CIRURGIAS | 3,00% | | | 268 | 414 | 64,73% | 64,73% | Não há indicação de desconto* |
| | HD / HC CONSULTAS | 4,00% | 4 | | 10.009 | 13.764 | 72,72% | 67,42% | Não há indicação de desconto* |
| | HD / HC MUTIRÃO DE CIRURGIAS | 0,92% | 0 | | 48 | 102 | 47,06% | 47,06% | Não há indicação de desconto* |
| | HD / HC MUTIRÃO DE EXAMES | 1,00% | 0 | | 1.673 | 4.842 | 34,55% | 34,55% | Não há indicação de desconto* |
| | | | | | | | | | |
| | | | | | | | | | |
| | | | | | | | | | |
| HOSPITAL | HOSPITAL CANTAREIRA | 5,60% | | | | | | | |
| HOSPITAL | | | | | | | | | |
| URGÊNCIA E EMERGÊNCIA | PA/PSM / UPA/AMA 24h | 0,00% | | 92 | 30.173 | | | | |
| | | | | | | | | | |
| | Total | 81,77% | 99,7 | 92,0 | 208.284 | 292.065 | | | |

| Custeio do Trimestre | |
|----------------------|--------------------------|
| | Valor TA |
| Outubro | R\$ 15.371.672,42 |
| Novembro | R\$ 15.413.277,53 |
| Dezembro | R\$ 15.413.277,53 |
| Total | R\$ 46.198.227,48 |

| Desconto Equipe Mínima do Trimestre | | |
|-------------------------------------|-----------------------|------------------------------|
| Mês de Referência do Desconto | Valor do desconto | Mês de Aplicação do Desconto |
| Outubro | R\$ 293.844,32 | Janeiro |
| Novembro | R\$ 284.479,58 | Fevereiro |
| Dezembro | R\$ 363.840,01 | Março |
| Total | R\$ 942.163,91 | |

INFORMAÇÕES ADICIONAIS:

A Representatividade no Custeio Mensal (Anexo II) do trimestre utiliza como base os TA's vigentes no período.
 Para as Redes onde há mais de um Anexo II no trimestre, os cálculos serão realizados para cada um dos Anexos II/Meses de referência.
 A elaboração dos cálculos oficiais de desconto são de exclusiva competência dos departamentos financeiros (integração do CFO com DIAF e DAFIN).
 Os cálculos apresentados em CTA são realizados pelo DAFIN (Divisão de Acompanhamento Financeiro).
 OSS: solicita que seja repassado informações sobre memória de cálculo do déficit de equipe mínima.
 CPCSS: Os valores de custeio apresentados nesta ATA compõe também o custeio do Hospital Cantareira, de acordo com os TAs do período.
 CPCSS: Ainda com relação ao Hospital Cantareira apresentaremos nesta ATA de CTA apenas os valores de custeio, sendo que a apresentação de dados assistenciais será feita posteriormente em CTA a parte.
 * Nas linhas de serviço nas quais estão indicados descontos pelo não cumprimento da meta, estes não serão aplicados devido a prioridade nas ações de enfrentamento a COVID-19 previstas na Portaria SMS-G nº 240/2020.





| Dimensões da Avaliação de Desempenho do Contrato | | | | | | | | | | |
|--|--|-----------|------------------------------|-------------------------|-----------|----------|-----------------------|-------------|-------------|-------------|
| Qualidade | | | | | | | | | | |
| Objetivo | Indicador | Relatório | Parâmetro | STS | Resultado | | | Pontuação | | |
| | | | | | Outubro | Novembro | Dezembro | Outubro | Novembro | Dezembro |
| Pontualidade na Entrega | Pontualidade na entrega de relatórios mensais de prestação de Contas Assistenciais e financeiras | | Envio de documentos no prazo | | SIM | SIM | SIM | 40 | 20 | 20 |
| Qualidade da Informação | Preenchimento de prontuários nos seguintes aspectos: legibilidade, assinaturas, CID, exame físico | Q2 | ≥ 90% | Vila Maria V. Guilherme | | SUSPensa | | | JUSTIFICADA | |
| Educação Continuada | Execução do plano de educação permanente aprovados pela CRS | Q3 | 100% | Vila Maria V. Guilherme | | | PARCIALMENTE CUMPRIDA | | | JUSTIFICADA |
| Controle Vacinal | Proporção de crianças com até 12 meses de idade inscritas nas unidades com calendário vacinal completo | Q4A/Q4B | ≥ 90% | Vila Maria V. Guilherme | | | | | | |
| Eficácia do Atendimento da Rede Cegonha | Proporção de gestantes que realizaram procedimentos básicos no pré natal e puerpério | Q5 | ≥ 75% | Vila Maria V. Guilherme | | | | | | |
| Eficácia do Atendimento da Rede Cegonha | Proporção de gestantes que realizaram 7 ou mais consultas de pré natal | Q6 | ≥ 75% | Vila Maria V. Guilherme | | 89,10% | | | 40 | |
| Satisfação do Usuário | Análise das reclamações recebidas e providências relacionadas | Q7 | "a contento" | Vila Maria V. Guilherme | | | A CONTENTO | | | 20 |
| Atividade do Conselho Gestor | Funcionamento do Conselho Gestor | Q8 | ≥ 80% | Vila Maria V. Guilherme | 71,11% | | | JUSTIFICADA | | |
| Pontuação Final da Matriz de Indicadores | | | | | | | | 40 | 60 | 40 |

Qualidade:

Em decorrência a emergência pela pandemia e de acordo com a Portaria 240/ 2020 de 3 de junho de 2020-SMS.G e Decreto 59.283, 16 de março de 2020, as visitas in loco foram suspensas e por isso as avaliações não foram realizadas.

Ordem Interna nº 001/2020 de 17 de março de 2020: Suspende as atividades presenciais dos Conselhos Gestores

Q2: Em razão das medidas de restrição das reuniões ou visitas às unidades devida a pandemia, não pudemos realizar a avaliação de prontuários prevista para este mês


Q3: Devido a pandemia muitas atividades não puderam ser realizadas por serem presenciais.

Q8: As reuniões foram feitas de forma virtual devido a Covid 19, e, as vezes, surgiam problemas que impediam o acesso às plataformas, por isso consideramos que a meta, dentro das possibilidades atuais, foi cumprida.

Portanto, não haverá desconto de Qualidade.


Validada,

PARTICIPANTES CTA


 OSS: Luis Alberto Souza Silva


 OSS: João Maurício Peres Mainenti


 OSS: Nayara Lais Lopes Pires


 CRS: Edina Brasileiro Lima


 STS: Silvana Maria Migliore


 STS: José Pedro Pimenta e Silva


 CPCSS: Luana Pereira Silva


 CPCSS: Maria da Glória Camargos de Sousa


 CPCSS-DAFIN: Virgínia Faria Alves Pena


 CPCSS: Karina Silva de Oliveira