

1º TRIMESTRE



R008 - 2015 - Rede Assistencial da Supervisão Técnica de Saúde Vila Maria/Vila Guilherme - SPDM

Trimestre de Avaliação: 1º Trimestre Ano 2021

REUNIÃO ORDINÁRIA DA COMISSÃO TÉCNICA DE ACOMPANHAMENTO DO CONTRATO:
R008 - 2015 - Rede Assistencial da Supervisão Técnica de Saúde Vila Maria/Vila Guilherme - SPDM
Coordenadoria: Coordenadoria Regional Norte

Supervisão:	STS Vila Maria/ Vila Guilherme
OSS:	Associação Paulista para o Desenvolvimento da Medicina - SPDM
Local:	Sala de Reuniões - CPCSS / SMS.G
Data:	29/10/2021, sexta feiras, às 10h
Pauta:	Avaliação dos Indicadores: Equipe mínima, Produção e Qualidade da Execução Contratual do 1º Trimestre de 2021
Processo SEI:	6018.2021/0001620-4
Aquivos SEI:	041012863; 041013203; 041013354; 041013469; 042576873; 042576927; 042576959; 044378138; 044378219; 044378271; 044539007;

INFORMES GERAIS:

A avaliação do 1º trimestre de 2021 ocorreu fora do cronograma, considerando que em 30 de janeiro de 2020 a Organização Mundial da Saúde - OMS declarou que o surto da doença causada pelo novo Coronavírus constitui uma emergência de saúde pública de importância internacional, o mais alto nível de alerta da OMS, e as legislações conforme segue:

- PORTARIA nº 188, de 03 de Fevereiro de 2020** - Declara Emergência em Saúde Pública de importância Nacional (ESPIN) em decorrência da Infecção Humana pelo novo Coronavírus (2019-nCoV).
- DECRETO Nº 59.283 de 16 de Março de 2020** - Declara situação de emergência no Município de São Paulo e define outras medidas para o enfrentamento da pandemia decorrente do coronavírus.
- PORTARIA Nº 243/ 2020 - SMS.G de 24 de Março de 2020** - Autoriza, de forma transitória e excepcional, através de contratos de caráter temporário e durante o período de emergência, a contratação pelas organizações sociais de profissionais de saúde para apoio ao aumento da capacidade e número de leitos hospitalares e de UTI.
- PORTARIA SMS Nº 240/ 2020 - SMS.G de 03 de Junho de 2020** - Especifica, de forma transitória e excepcional, os critérios de avaliação dos Contratos de Gestão durante a situação de emergência do Município de São Paulo para enfrentamento da pandemia decorrente da COVID-19.
- PORTARIA Nº 260/2020-SMS.G de 18 de Junho de 2020** - Altera a determinação de suspensão parcial de consultas, exames, procedimentos regulamentada pela portaria SMS.G nº 154/2020 e estabelece o retorno gradual aos atendimentos agendados nas UBS, CAPS, URSI, PAI, CEO, EMAD, CER, CECCO e Unidades de Práticas Integrativas e Complementares em conformidade com as normas de biossegurança e distanciamento social até retorno de 100% das atividades conforme o cenário da pandemia COVID 19.
- PORTARIA Nº 261/2020-SMS.G de 22 de Junho de 2020** - Complementa a Portaria SMS.G nº 241/2020, de 29 de maio de 2020, que estabelece o retorno aos atendimentos agendados dos equipamentos de especialidades Hospitalais-Dia (HD), Ambulatório de Especialidades (AE) e AMA - E, em conformidade com as normas de biossegurança e distanciamento social, incluindo novas especialidades e os demais prestadores nesta regulamentação.
- PORTARIA Nº 340/2020-SMS.G de 04 de Setembro de 2020** - Regulamenta a prática da TELEMEDICINA no âmbito da Secretaria Municipal de Saúde, em cumprimento ao Parágrafo Único, Artigo 11, do Decreto Municipal nº 59.396, de 05 de maio de 2020 e a prática da TELEASSISTÊNCIA.
- ORDEM INTERNA Nº 001/2020-SMS/CMS de 17 de março de 2020** - Estabelece sobre o funcionamento do Conselho Municipal de Saúde e Conselhos Gestores durante o período de Pandemia do coronavírus. (Publicação prorrogada em 24/06/2020, 07/08/2020, 22/09/2020, 01/12/2020 e 10/02/2020).
- PORTARIA Nº 492/ 2020-SMS.G de 4 de Dezembro de 2020** - Autoriza, excepcionalmente, a contratação de testes PCR RT Covid nos Contratos de Gestão (Sendo que o art. 1º foi retificado pela Portaria SMS Nº 493 de 8 de Dezembro de 2020) (Publicação prorrogada em 28/12/2020 e 29/01/2021)
- PORTARIA Nº 500/ 2020-SMS.G de 11 de Dezembro de 2020** - Retifica os itens 5 e 6 da Portaria nº 240/2020-SMS.G, que especifica de forma transitória e excepcional, os critérios de avaliação dos Contratos de Gestão durante a situação de emergência do Município de São Paulo para enfrentamento da pandemia decorrente da COVID-19.
- PORTARIA Nº 116/ 2021-SMS.G de 5 de Março de 2021** - Dispõe sobre a não incidência de descontos às entidades parceiras empenhadas na organização e aplicação de imunização contra a COVID-19 e suas atividades correlatas e dá outras providências.
- PORTARIA Nº 139/ 2021-SMS.G de 23 de Março de 2021** - Autoriza a utilização das estruturas dos Hospitais Dia para atendimento pós COVID de pacientes que necessitem da continuidade de cuidados hospitalares para internação de média complexidade na especialidade de Clínica Médica, observados adequadamente os critérios clínicos, de infraestrutura, transporte e suporte aos pacientes
- PORTARIA Nº 141/ 2021-SMS.G de 24 de Março de 2021** - Estabelece critérios para a restrição no atendimento de consultas presenciais, exames e procedimentos na Rede de Atenção Básica e Especializada a partir de 25 de março de 2021 e revoga a Portaria nº 117, de 05 de março de 2021.

TERMO ADITIVO PUBLICADO NO PERÍODO DE AVALIAÇÃO:

- TERMO ADITIVO Nº 038/2021-SMS.G:** Renovação do Plano de Trabalho e Orçamentário para o período de 03 (três) meses de: 01 de janeiro a 31 de março de 2021;
- TERMO ADITIVO Nº 039/2021:** Implantação de atendimento por "teleassistência" de demandas encaminhadas de forma ativa pelo usuário cadastrado no aplicativo e-saudeSP e das demandas de teleconsultas encaminhadas pelo Consultório Digital da Saúde na Educação do município de São Paulo - Central de Triagem @ COVID;
- TERMO ADITIVO Nº 040/2021:** Implantação, gerenciamento e operacionalização de 15 leitos de internação em enfermaria para pacientes de baixa e média complexidade suspeitos e/ ou confirmados de Covid 19 no Hospital Dia Vila Guilherme;
- TERMO ADITIVO Nº 041/2021:** Transformação dos leitos de saúde mental do Hospital Cantareira em 100 leitos de internação em enfermaria para pacientes de baixa e média complexidade suspeitos e/ ou confirmados de COVID 19.

Passou-se a apresentação dos resultados sintetizados de produção por linha assistencial, no trimestre, assim como a demonstração dos apontamentos da manutenção das equipes mínimas de todo o período:

[Handwritten signatures and initials]

R008 - 2015 - Rede Assistencial da Supervisão Técnica de Saúde Vila Maria/Vila Guilherme - SPDM	Produção Trimestral WEBSAASS												Trava 100%
	Janeiro			Fevereiro			Março			TOTAL TRIMESTRE			Total %
	REAL	PREV	%	REAL	PREV	%	REAL	PREV	%	Total REAL	Total PREV	Total %	
ATENÇÃO DOMICILIAR - EMAD/EMAP													
Nº PACIENTES ATIVOS EM ATENDIMENTO DOMICILIAR EMAD	68	60	113,33%	66	60	110,00%	67	60	111,67%	201	180	111,67%	100,00%
TOTAL	68	60	113,33%	66	60	110,00%	67	60	111,67%	201	180	111,67%	100,00%

DÉFICIT EQUIPE MÍNIMA	ATENÇÃO DOMICILIAR - EMAD/EMAP			
PROFISSIONAL	Janeiro	Fevereiro	Março	TOTAL TRIMESTRE
MÉDICO CLÍNICO/ ASSISTENCIAL/ 20H	1	1	1	3
TOTAL DO MÊS	1	1	1	
TOTAL	1º Trimestre			3

COMENTÁRIOS E JUSTIFICATIVAS:

A linha de serviço atingiu 100% da produção prevista. Não há indicação de desconto de produção. Houve déficit de equipe mínima no período.

Handwritten signatures and initials:
 - Top right: [Signature]
 - Middle right: [Signature]
 - Bottom right: [Signature]
 - Far right: [Signature]

R008 - 2015 - Rede Assistencial da Supervisão Técnica de Saúde Vila Maria/Vila Guilherme - SPDM

Ano: 2021 1º Trimestre

R008 - 2015 - Rede Assistencial da Supervisão Técnica de Saúde Vila Maria/Vila Guilherme - SPDM	Produção Trimestral WEBSAASS												Trava 100%
	Janeiro			Fevereiro			Março			TOTAL TRIMESTRE			Total %
	REAL	PREV	%	REAL	PREV	%	REAL	PREV	%	Total REAL	Total PREV	Total %	
PAI - PROGRAMA DE ACOMPANHANTE DE IDOSO													
Nº DE IDOSO EM ACOMPANHAMENTO	118	120	98,33%	118	120	98,33%	118	120	98,33%	354	360	98,33%	98,33%
TOTAL	118	120	98,33%	118	120	98,33%	118	120	98,33%	354	360	98,33%	98,33%

DÉFICIT EQUIPE MÍNIMA	PAI - PROGRAMA DE ACOMPANHANTE DE IDOSO			
PROFISSIONAL	Janeiro	Fevereiro	Março	TOTAL TRIMESTRE
				0
TOTAL DO MÊS	0	0	0	
TOTAL	1º Trimestre			0

COMENTÁRIOS E JUSTIFICATIVAS:

A linha de serviço atingiu 98,33% da produção prevista. Não há indicação de desconto de produção. Não houve déficit de equipe mínima no período.

Ano: 2021 1º Trimestre

R008 - 2015 - Rede Assistencial da Supervisão Técnica de Saúde Vila Maria/Vila Guilherme - SPDM	Produção Trimestral WEBSAASS												Base de Cálculo Déficit de Equipe (Equipe Mínima)- TOTAL			Cálculo desconto Eq. Mínima - Meta Prevista				Trava 100%
	Janeiro			Fevereiro			Março			TOTAL TRIMESTRE			Déficit Profissional OSS	Média de Produção Mensal/por profissional	Total de Produção	Meta Prevista			Total %	
	REAL	PREV	%	REAL	PREV	%	REAL	PREV	%	Total REAL	Total PREV	Total %				Total REAL	Total PREV	Total %		
UBS MISTA																				
Nº VISITA DOMICILIAR AGENTE COMUNITÁRIO DE SAÚDE ESF	15001	16800	89,29%	15953	16800	94,96%	15510	16800	92,32%	46464	50400	92,19%			0	46464	50400	92,19%	92,19%	
Nº ATENDIMENTO INDIVIDUAL ODONTO C.BÁSICA	499	864	57,75%	687	864	79,51%	716	864	82,87%	1902	2592	73,38%			0	1902	2592	73,38%	73,38%	
Nº ATENDIMENTO INDIVIDUAL ODONTO ESF	852	1344	63,39%	884	1344	65,77%	811	1344	60,34%	2547	4032	63,17%			0	2547	4032	63,17%	63,17%	
Nº CONSULTA CLÍNICA GERAL	1084	1841	58,88%	1076	1841	58,45%	1440	1841	78,22%	3600	5523	65,18%	4,5	263	1183,5	3600	4339,5	82,96%	82,96%	
Nº CONSULTA ENFERMEIRO ESF	1614	2184	73,90%	1993	2184	91,25%	1826	2184	83,61%	5433	6552	82,92%	2	156	312	5433	6240	87,07%	87,07%	
Nº CONSULTA GO	970	1841	52,69%	1168	1841	63,44%	1218	1841	66,16%	3356	5523	60,76%	1	263	263	3356	5260	63,80%	63,80%	
Nº CONSULTA MÉDICA ESF	3310	5824	56,83%	4345	5824	74,61%	4318	5824	74,14%	11973	17472	68,53%	2	416	832	11973	16640	71,95%	71,95%	
Nº CONSULTA PEDIATRA	435	1315	33,08%	610	1315	46,39%	603	1315	45,86%	1648	3945	41,77%	1	263	263	1648	3682	44,76%	44,76%	
Nº CONSULTA PSQUIATRA	416	500	83,20%	350	500	70,00%	427	500	85,40%	1193	1500	79,53%	1	125	125	1193	1375	86,76%	86,76%	
Nº PROCEDIMENTO INDIVIDUAL DA EQUIPE ODONTO C.BÁSICA	1419	3024	46,92%	1757	3024	58,10%	1572	3024	51,98%	4748	9072	52,34%			0	4748	9072	52,34%	52,34%	
Nº PROCEDIMENTO INDIVIDUAL DA EQUIPE ODONTO ESF	2018	4704	42,90%	2247	4704	47,77%	1496	4704	31,80%	5761	14112	40,82%			0	5761	14112	40,82%	40,82%	
TOTAL	27618	40241	68,63%	31070	40241	77,21%	29937	40241	74,39%	88625	120723	73,41%	11,5	1486	2979	88625	117745	75,27%	75,27%	

DÉFICIT EQUIPE MÍNIMA	UBS MISTA			
	PROFISSIONAL	Janeiro	Fevereiro	Março
ENFERMEIRO/ ASSISTENCIAL/ 30H	1	1	0	2
ENFERMEIRO/ ASSISTENCIAL/ 40H	0	1	0	1
ENFERMEIRO ESF/ ASSISTENCIAL/ 40H	0	1	1	2
MÉDICO CLÍNICO/ ASSISTENCIAL/ 10H	0	1	3	4
MÉDICO CLÍNICO/ ASSISTENCIAL/ 20H	1	0	0	1
MÉDICO GENERALISTA/ ASSISTENCIAL/ 40H	1	0	1	2
MÉDICO GINECOLOGISTA E OBSTETRA/ ASSISTENCIAL/ 10H	0	0	1	1
MÉDICO PEDIATRA/ ASSISTENCIAL/ 20H	1	0	0	1
MÉDICO PSQUIATRA/ ASSISTENCIAL/ 20H	0	1	0	1
PSICOLOGO/ ASSISTENCIAL/ 30H	1	1	1	3
TOTAL	5	6	7	18
TOTAL DO MÊS	1º Trimestre			18

DADOS TELEATENDIMENTO/ TELECONSULTA	UBS MISTA			
	Janeiro	Fevereiro	Março	TOTAL TRIMESTRE
CIRURGIÃO DENTISTA - BÁSICA	0	0	1	1
CIRURGIÃO DENTISTA - ESF	0	4	0	4
ENFERMEIRO ESF	0	2	58	60
MÉDICO CLÍNICO	2	4	8	14
MÉDICO ESF	27	56	326	409
MÉDICO GINECOLOGISTA E OBSTETRA	2	0	6	8
MÉDICO PSQUIATRA	172	141	209	522
TOTAL	1º Trimestre			1018

COMENTÁRIOS E JUSTIFICATIVAS:

A linha de serviço atingiu 75,27% da produção prevista. Não há indicação de desconto de produção. Houve déficit de equipe mínima no período. Os dados de teleatendimento foram informados pela OS e validados pela STS utilizando como fonte o relatório de dados estatísticos do sistema SIGA-Saúde.

Ano: 2021

1º Trimestre

R008 - 2015 - Rede Assistencial da Supervisão Técnica de Saúde Vila Maria/Vila Guilherme - SPDM	Produção Trimestral WEBSAASS											Base de Cálculo Déficit de Equipe (Equipe Mínima)- TOTAL TRIMESTRE			Cálculo desconto Eq. Mínima - Meta Prevista			Trava 100%		
	Janeiro			Fevereiro			Março			TOTAL TRIMESTRE			Déficit Profissional OSS	Média de Produção Mensal/por profissional	Total de Produção	Total REAL	Total PREV	Total %	Total %	
	REAL	PREV	%	REAL	PREV	%	REAL	PREV	%	Total REAL	Total PREV	Total %								
UBS - UNIDADE BÁSICA DE SAÚDE																				
Nº ATENDIMENTO INDIVIDUAL ODONTO CLÍNICA BÁSICA	3249	6000	54,15%	3658	6000	60,97%	3288	6000	54,80%	10195	18000	56,64%	1	96	96	10195	17904	56,94%	56,94%	
Nº CONSULTA CARDIO	29	100	29,00%	59	100	59,00%	85	100	85,00%	173	300	57,67%			0	173	300	57,67%	57,67%	
Nº CONSULTA CLÍNICA GERAL	5085	8548	59,49%	5791	8548	67,75%	6511	8548	76,17%	17387	25644	67,80%	8,5	263	2235,5	17387	23408,5	74,28%	74,28%	
Nº CONSULTA GO	2711	5682	47,71%	3263	5682	57,43%	3428	5682	60,33%	9402	17046	55,16%	2,5	263	657,5	9402	16388,5	57,37%	57,37%	
Nº CONSULTA HOMEOPATA	13	125	10,40%	53	125	42,40%	72	125	57,60%	138	375	36,80%			0	138	375	36,80%	36,80%	
Nº CONSULTA MASTO	0	230	0,00%	0	230	0,00%	0	230	0,00%	0	690	0,00%	6	115	690	0	0	#DIV/0!	#DIV/0!	
Nº CONSULTA PEDIATRA	2217	4999	44,35%	2751	4999	55,03%	2786	4999	55,73%	7754	14997	51,70%	2,25	263/329	690,75	7754	14306,3	54,20%	54,20%	
Nº CONSULTA PNEUMO	100	187	53,48%	87	187	46,52%	152	187	81,28%	339	561	60,43%			0	339	561	60,43%	60,43%	
Nº CONSULTA PSQUIATRA	981	1000	98,10%	984	1000	98,40%	1165	1000	116,50%	3130	3000	104,33%	2	125	250	3130	2750	113,82%	100,00%	
Nº PROCEDIMENTO INDIVIDUAL ODONTO CLÍNICA BÁSICA	6521	20760	31,41%	7377	20760	35,53%	6312	20760	30,40%	20210	62280	32,45%	1	336	336	20210	61944	32,63%	32,63%	
TOTAL	20906	47631	43,89%	24023	47631	50,44%	23799	47631	49,97%	68728	142893	48,10%	23,3	1198	4955,8	68728	137937	49,83%	49,55%	

DÉFICIT EQUIPE MÍNIMA	UBS - UNIDADE BÁSICA DE SAÚDE			
PROFISSIONAL	Janeiro	Fevereiro	Março	TOTAL TRIMESTRE
ASSISTENTE SOCIAL/ ASSISTENCIAL/ 30H	1	0	0	1
DENTISTA/ ASSISTENCIAL/ 20H	0	0	1	1
ENFERMEIRO/ ASSISTENCIAL/ 30H	1	4	2	7
ENFERMEIRO/ ASSISTENCIAL/ 40H	0	1	1	2
FARMACÊUTICO/ ASSISTENCIAL/ 40H	1	1	1	3
FONOAUDIÓLOGO/ ASSISTENCIAL/ 40H	1	2	1	4
MÉDICO CLÍNICO/ ASSISTENCIAL/ 10H	1	1	0	2
MÉDICO CLÍNICO/ ASSISTENCIAL/ 20H	0	3	4,5	7,5
MÉDICO GINECOLOGISTA E OBSTETRA/ ASSISTENCIAL/ 10H	3	2	0	5
MÉDICO MASTOLOGISTA/ ASSISTENCIAL/ 10H	2	2	2	6
MÉDICO PEDIATRA/ ASSISTENCIAL/ 10H	2,5	1	1	4,5
MÉDICO PSQUIATRA/ ASSISTENCIAL/ 10H	0	1	1	2
NUTRICIONISTA/ ASSISTENCIAL/ 40H	0	1	0	1
PSICÓLOGO/ ASSISTENCIAL/ 30H	2	2	0	4
TOTAL	14,5	21	14,5	50
TOTAL DO MÊS	1º Trimestre			50

DADOS TELEATENDIMENTO/ TELECONSULTA	UBS - UNIDADE BÁSICA DE SAÚDE			
	Janeiro	Fevereiro	Março	TOTAL TRIMESTRE
CIRURGIÃO DENTISTA	0	0	98	98
MEDICO CLINICO	565	200	326	1091
MEDICO GERIATRA	1	0	0	1
MEDICO GINECOLOGISTA E OBSTETRA	19	10	104	133
MEDICO PEDIATRA	150	20	237	407
MEDICO PSQUIATRA	33	48	38	119
TOTAL	1º Trimestre			1849

COMENTÁRIOS E JUSTIFICATIVAS:

A linha de serviço atingiu 49,55% da produção prevista. Não há indicação de desconto de produção. Houve déficit de equipe mínima no período.
UBS Vila Sabrina: reforma nas salas de odonto a partir de 13/02.
Os dados de teleatendimento foram informados pela OS e validados pela STS utilizando como fonte o relatório de dados estatísticos do sistema SIGA-Saúde.

R008 - 2015 - Rede Assistencial da Supervisão Técnica de Saúde Vila Maria/Vila Guilherme - SPDM	Produção Trimestral WEBSAASS											Trava 100%	
	Janeiro			Fevereiro			Março			TOTAL TRIMESTRE			Total %
	REAL	PREV	%	REAL	PREV	%	REAL	PREV	%	Total REAL	Total PREV	Total %	
URSI - UNIDADE DE REFERÊNCIA À SAÚDE DO IDOSO													
Nº ATENDIMENTO ASSISTENTE SOCIAL	145	200	72,50%	168	200	84,00%	125	200	62,50%	438	600	73,00%	73,00%
Nº ATENDIMENTO ENFERMEIRO	121	240	50,42%	98	240	40,83%	147	240	61,25%	366	720	50,83%	50,83%
Nº ATENDIMENTO FISIOTERAPEUTA	109	104	104,81%	155	104	149,04%	168	104	161,54%	432	312	138,46%	100,00%
Nº ATENDIMENTO NUTRICIONISTA	122	108	112,96%	122	108	112,96%	115	108	106,48%	359	324	110,80%	100,00%
Nº ATENDIMENTO PSICOLOGIA	112	81	138,27%	117	81	144,44%	104	81	128,40%	333	243	137,04%	100,00%
Nº ATENDIMENTO TERAPEUTA OCUPACIONAL	60	52	115,38%	76	52	146,15%	54	52	103,85%	190	156	121,79%	100,00%
Nº CONSULTA GERIATRA	219	231	94,81%	306	231	132,47%	271	231	117,32%	796	693	114,86%	100,00%
TOTAL	888	1016	87,40%	1042	1016	102,56%	984	1016	96,85%	2914	3048	95,60%	83,07%

DÉFICIT EQUIPE MÍNIMA	URSI			
PROFISSIONAL	Janeiro	Fevereiro	Março	TOTAL TRIMESTRE
				0
TOTAL DO MÊS	0	0	0	
TOTAL	1º Trimestre			0

DADOS TELEATENDIMENTO/ TELECONSULTA	URSI - UNIDADE DE REFERÊNCIA À SAÚDE DO IDOSO			
	Janeiro	Fevereiro	Março	TOTAL TRIMESTRE
ASSISTENTE SOCIAL	0	16	16	32
ENFERMEIRO	4	17	26	47
FISIOTERAPEUTA	0	0	1	1
NUTRICIONISTA	8	0	0	8
PSICÓLOGO CLÍNICO	27	7	7	41
TERAPEUTA OCUPACIONAL	0	4	3	7
TOTAL	1º Trimestre			136

COMENTÁRIOS E JUSTIFICATIVAS:

A linha de serviço atingiu 83,07% da produção prevista. Não há indicação de desconto de produção. Não houve déficit de equipe mínima no período. Os dados de teleatendimento foram informados pela OS e validados pela STS utilizando como fonte o relatório de dados estatísticos do sistema SIGA-Saúde.

DÉFICIT EQUIPE MÍNIMA	AMA 12H			
	Janeiro	Fevereiro	Março	TOTAL TRIMESTRE
AMA/ UBS INTEGRADA - JARDIM BRASIL				
MÉDICO CLÍNICO/ ASSISTENCIAL/ 12H	2	1	3	6
MÉDICO PEDIATRA/ ASSISTENCIAL/ 12H	2	3	1	6
AMA/ UBS INTEGRADA - VILA MEDEIROS				
MÉDICO PEDIATRA/ ASSISTENCIAL/ 12H	0	0	1	1
AMA/ UBS INTEGRADA - VILA GUILHERME				
MÉDICO CLÍNICO/ ASSISTENCIAL/ 12H	0	0	4	4
MÉDICO PEDIATRA/ ASSISTENCIAL/ 12H	0	0	2	2
TOTAL DO MÊS	4	4	11	
TOTAL	1º Trimestre		19	

COMENTÁRIOS E JUSTIFICATIVAS:

Houve déficit de equipe mínima.

Shirley *M. A.* *S.* *SA* *P*



DÉFICIT EQUIPE MÍNIMA	NASF			
	PROFISSIONAL	Janeiro	Fevereiro	Março
FISIOTERAPEUTA/ ASSISTENCIAL/ 30H	1	1	0	2
MÉDICO PSIQUIATRA/ ASSISTENCIAL/ 20H	1	1	0	2
TEAPEUTA OCUPACIONAL/ ASSISTENCIAL/ 10H	0	1	0	1
TOTAL DO MÊS	2	3	0	
TOTAL	1º Trimestre		5	

COMENTÁRIOS E JUSTIFICATIVAS:

Houve déficit de equipe mínima.

R008 - 2015 - Rede Assistencial da Supervisão Técnica de Saúde Vila Maria/Vila Guilherme - SPDM	Produção Trimestral WEBSAASS												Trava 100%
	Janeiro			Fevereiro			Março			TOTAL TRIMESTRE			Total %
	REAL	PREV	%	REAL	PREV	%	REAL	PREV	%	Total REAL	Total PREV	Total %	
CAPS INFANTO JUVENIL II VILA MARIA VILA GUILHERME													
Nº PACIENTE COM CADASTRO ATIVO CAPS (RAAS)	581	155	374,84%	558	155	360,00%	996	155	642,58%	2135	465	459,14%	100,00%
CAPS AD III VILA MARIA													
Nº PACIENTE COM CADASTRO ATIVO CAPS (RAAS)	0	0	#DIV/0!	0	0	#DIV/0!	0	0	#DIV/0!	0	0	#DIV/0!	#DIV/0!
TOTAL	581	155	374,84%	558	155	360,00%	996	155	642,58%	2135	465	459,14%	100,00%

DÉFICIT EQUIPE MÍNIMA	CAPS			
PROFISSIONAL	Janeiro	Fevereiro	Março	TOTAL TRIMESTRE
ENFERMEIRO/ ASSISTENCIAL/ 30H	1	0	1	2
PSICOPEDAGOGO/ ASSISTENCIAL/ 30H	1	0	0	1
PSICÓLOGO/ ASSISTENCIAL/ 30H	1	2	2	5
TOTAL DO MÊS	3	2	3	
TOTAL	1º Trimestre			8

COMENTÁRIOS E JUSTIFICATIVAS:

A linha de serviço atingiu 100% da produção prevista. Não há indicação de desconto de produção. Houve déficit de equipe mínima no período.

Obs.: Tendo em vista o não início das atividades do CAPS AD III foi realizada reunião em agosto/ 2021 entre CRS, STS e OS SPDM onde foi comunicado aos presentes a devolução de todo numerário transferido para a organização social frente ao projeto CAPS AD III. Posteriormente o processo passará por nova tratativa.

Processo SEI nº 6018.2020/0060894-0.

Ano: 2021 1º Trimestre

R008 - 2015 - Rede Assistencial da Supervisão Técnica de Saúde Vila Maria/Vila Guilherme - SPDM	Produção Trimestral WEBSAASS												Trava 100%
	Janeiro			Fevereiro			Março			TOTAL TRIMESTRE			Total %
	REAL	PREV	%	REAL	PREV	%	REAL	PREV	%	Total REAL	Total PREV	Total %	
APOIO DIAGNÓSTICO													
Nº COLPOSCOPIA	15	60	25,00%	14	60	23,33%	35	60	58,33%	64	180	35,56%	35,56%
Nº ECOCARDIOGRAFIA COM E SEM DOPPLER	79	176	44,89%	174	176	98,86%	232	176	131,82%	485	528	91,86%	91,86%
Nº ELETROENCEFALOGRAFIA	32	75	42,67%	57	75	76,00%	46	75	61,33%	135	225	60,00%	60,00%
Nº ENDOSCOPIA - COLONOSCOPIA	55	32	171,88%	71	32	221,88%	34	32	106,25%	160	96	166,67%	100,00%
Nº ENDOSCOPIA GERAL	150	80	187,50%	174	80	217,50%	39	80	48,75%	363	240	151,25%	100,00%
Nº HOLTER	135	120	112,50%	174	120	145,00%	107	120	89,17%	416	360	115,56%	100,00%
Nº M.A.P.A	138	120	115,00%	98	120	81,67%	80	120	66,67%	316	360	87,78%	87,78%
Nº TESTE ERGOMÉTRICO	111	200	55,50%	70	200	35,00%	94	200	47,00%	275	600	45,83%	45,83%
Nº ULTRASSONOGRAMA COM DOPPLER(DOPPLER VASCULAR)	168	176	95,45%	199	176	113,07%	193	176	109,66%	560	528	106,06%	100,00%
Nº ULTRASSONOGRAMA GERAL	356	720	49,44%	626	720	86,94%	496	720	68,89%	1478	2160	68,43%	68,43%
Nº ULTRASSONOGRAMA OBSTÉTRICO	80	80	100,00%	62	80	77,50%	68	80	85,00%	210	240	87,50%	87,50%
Nº ULTRASSONOGRAMA OBSTÉTRICO COM DOPPLER	70	48	145,83%	97	48	202,08%	79	48	164,58%	246	144	170,83%	100,00%
TOTAL	1389	1887	73,61%	1816	1887	96,24%	1503	1887	79,65%	4708	5661	83,17%	76,51%

SADT- SERVIÇO DE APOIO DIAGNÓSTICO E TERAPEUTICO LIVRE DEMANDA	Produção Trimestral WEBSAASS			
	Janeiro	Fevereiro	Março	TOTAL TRIMESTRE
	REAL	REAL	REAL	Total REAL
Nº RAIOS X	680	650	669	1999
TOTAL				1999

COMENTÁRIOS E JUSTIFICATIVAS:

A linha de serviço atingiu 76,51% da produção prevista. Não há indicação de desconto de produção.
Eletrocardiograma e os exames de ultrassonografia: agendamento com maior espaçamento;
M.A.P.A: 5 equipamentos com defeito enviados para conserto.

R008 - 2015 - Rede Assistencial da Supervisão Técnica de Saúde Vila Maria/Vila Guilherme - SPDM	Produção Trimestral WEBSAASS												Trava 100%
	Janeiro			Fevereiro			Março			TOTAL TRIMESTRE			Total %
	REAL	PREV	%	REAL	PREV	%	REAL	PREV	%	Total REAL	Total PREV	Total %	
ESPECIALIDADES ODONTOLÓGICAS													
Nº APARELHO ENTREGUE	8	10	80,00%	12	10	120,00%	12	10	120,00%	32	30	106,67%	100,00%
Nº ATENDIMENTO ORTOPEDIA/ORTODONTIA	143	320	44,69%	353	320	110,31%	269	320	84,06%	765	960	79,69%	79,69%
Nº ATENDIMENTO PROTESISTA	152	360	42,22%	228	360	63,33%	357	360	99,17%	737	1080	68,24%	68,24%
Nº PROCEDIMENTO CIRURGIA ORAL	37	160	23,13%	87	160	54,38%	72	160	45,00%	196	480	40,83%	40,83%
Nº PROCEDIMENTO ENDO	14	120	11,67%	12	120	10,00%	19	120	15,83%	45	360	12,50%	12,50%
Nº PROCEDIMENTO PACIENTE ESPECIAL	147	80	183,75%	107	80	133,75%	89	80	111,25%	343	240	142,92%	100,00%
Nº PROCEDIMENTO PERIO	54	100	54,00%	98	100	98,00%	167	100	167,00%	319	300	106,33%	100,00%
Nº PRÓTESE ENTREGUE	31	40	77,50%	67	40	167,50%	119	40	297,50%	217	120	180,83%	100,00%
TOTAL	586	1190	49,24%	964	1190	81,01%	1104	1190	92,77%	2654	3570	74,34%	68,15%

SADT- SERVIÇO DE APOIO DIAGNÓSTICO E TERAPEUTICO LIVRE DEMANDA	Produção Trimestral WEBSAASS			
	Janeiro	Fevereiro	Março	TOTAL TRIMESTRE
Nº ATENDIMENTO SEMIO	26	42	56	124
TOTAL	1º Trimestre			124

DÉFICIT EQUIPE MÍNIMA	ESPECIALIDADES ODONTOLÓGICAS			
	Janeiro	Fevereiro	Março	TOTAL TRIMESTRE
PROFISSIONAL				0
TOTAL DO MÊS	0	0	0	
TOTAL	1º Trimestre			0

COMENTÁRIOS E JUSTIFICATIVAS:

A linha de serviço atingiu 68,15% da produção prevista. Não há indicação de desconto de produção. Não houve déficit de equipe mínima no período.

R008 - 2015 - Rede Assistencial da Supervisão Técnica de Saúde Vila Maria/Vila Guilherme - SPDM	Produção Trimestral WEBSAASS											Trava 100%	
	Janeiro			Fevereiro			Março			TOTAL TRIMESTRE			Total %
	REAL	PREV	%	REAL	PREV	%	REAL	PREV	%	Total REAL	Total PREV	Total %	
CER III - CENTRO ESPECIALIZADO EM REABILITAÇÃO III													
Nº PACIENTE EM ACOMPANHAMENTO/TERAPIA - CER	834	490	170,20%	643	490	131,22%	890	490	181,63%	2367	1470	161,02%	100,00%
Nº PACIENTE NOVO - CER	128	180	71,11%	135	180	75,00%	307	180	170,56%	570	540	105,56%	100,00%
TOTAL	962	670	143,58%	778	670	116,12%	1197	670	178,66%	2937	2010	146,12%	100,00%

DÉFICIT EQUIPE MÍNIMA	CER III - CENTRO ESPECIALIZADO EM REABILITAÇÃO III			
PROFISSIONAL	Janeiro	Fevereiro	Março	TOTAL TRIMESTRE
TERAPEUTA OCUPACIONAL/ ASSISTENCIAL/ 30H	0	1	0	1
TOTAL DO MÊS	0	1	0	1
TOTAL	1º Trimestre			1

DADOS TELEATENDIMENTO/ TELECONSULTA	CER III - CENTRO ESPECIALIZADO EM REABILITAÇÃO III			
	Janeiro	Fevereiro	Março	TOTAL TRIMESTRE
ASSISTENTE SOCIAL	22	6	14	42
FISIOTERAPEUTA	5	0	8	13
FONOAUDIÓLOGO	23	5	82	110
PSICÓLOGO CLÍNICO	0	0	15	15
TERAPEUTA OCUPACIONAL	5	0	36	41
TOTAL	1º Trimestre			221

COMENTÁRIOS E JUSTIFICATIVAS:

A linha de serviço atingiu 100% da produção prevista. Não há indicação de desconto de produção. Houve déficit de equipe mínima no período. Os dados de teleatendimento foram informados pela OS e validados pela STS utilizando como fonte o relatório de dados estatísticos do sistema SIGA-Saúde.

R008 - 2015 - Rede Assistencial da Supervisão Técnica de Saúde Vila Maria/Vila Guilherme - SPDM	Produção Trimestral WEBSAASS												Trava 100%
	Janeiro			Fevereiro			Março			TOTAL TRIMESTRE			Total %
	REAL	PREV	%	REAL	PREV	%	REAL	PREV	%	Total REAL	Total PREV	Total %	
APD - ACOMPANHANTE COMUNITÁRIO DE PESSOA COM DEFICIÊNCIA													
Nº PACIENTE ACOMPANHADO PELA EQUIPE APD	70	70	100,00%	70	70	100,00%	74	70	105,71%	214	210	101,90%	100,00%
TOTAL	70	70	100,00%	70	70	100,00%	74	70	105,71%	214	210	101,90%	100,00%

DÉFICIT EQUIPE MÍNIMA	APD - ACOMPANHANTE COMUNITÁRIO DE PESSOA COM DEFICIÊNCIA			
PROFISSIONAL	Janeiro	Fevereiro	Março	TOTAL TRIMESTRE
ACOMPANHANTE DE PESSOA COM DEFICIÊNCIA/ ASSISTENCIAL/ 40H	1	0	0	1
TERAPEUTA OCUPACIONAL/ ASSISTENCIAL/ 30H	1	1	0	2
TOTAL DO MÊS	2	1	0	
TOTAL	1º Trimestre			3

COMENTÁRIOS E JUSTIFICATIVAS:

A linha de serviço atingiu 100% da produção prevista. Não há indicação de desconto de produção. Houve déficit de equipe mínima no período.

Ano: **2021** 1º Trimestre

R008 - 2015 - Rede Assistencial da Supervisão Técnica de Saúde Vila Maria/Vila Guilherme - SPDM	Produção Trimestral WEBSAASS												Trava 100%
	Janeiro			Fevereiro			Março			TOTAL TRIMESTRE			Total %
	REAL	PREV	%	REAL	PREV	%	REAL	PREV	%	Total REAL	Total PREV	Total %	
HOSP DIA DA RHC VILA GUILHERME/VILA MARIA													
Nº CIRURGIA GERAL	83	10	830,00%	121	10	1210,00%	74	10	740,00%	278	30	926,67%	100,00%
Nº CIRURGIA GINECOLOGISTA	6	52	11,54%	31	52	59,62%	0	52	0,00%	37	156	23,72%	23,72%
Nº CIRURGIA ORTOPEDISTA	15	20	75,00%	5	20	25,00%	5	20	25,00%	25	60	41,67%	41,67%
Nº CIRURGIA PEDIATRA	58	16	362,50%	70	16	437,50%	36	16	225,00%	164	48	341,67%	100,00%
Nº CIRURGIA UROLOGISTA	39	20	195,00%	15	20	75,00%	23	20	115,00%	77	60	128,33%	100,00%
Nº CIRURGIA VASCULAR	36	20	180,00%	43	20	215,00%	12	20	60,00%	91	60	151,67%	100,00%
TOTAL	237	138	171,74%	285	138	206,52%	150	138	108,70%	672	414	162,32%	62,80%

COMENTÁRIOS E JUSTIFICATIVAS:

A linha de serviço atingiu 62,80% da produção prevista. Não há indicação de desconto de produção.

OS: As categorias de cirurgias que ultrapassaram a meta ocorreram devido a pactuação de extensão de prazo do Multirão de Cirurgias que não havia sido concluído dentro do período esperado, conforme TA nº 036/ 2020 vigência de 15 de outubro a 31 de dezembro, por conta da pandemia.



Secretaria Municipal da Saúde de São Paulo
 Coordenadoria de Parcerias e Contratação de Serviços de Saúde - CPCSS
 Coordenadoria Regional Norte

R008 - 2015 - Rede Assistencial da Supervisão Técnica de Saúde Vila Maria/Vila Guilherme - SPDM

Ano: 2021 1º Trimestre

R008 - 2015 - Rede Assistencial da Supervisão Técnica de Saúde Vila Maria/Vila Guilherme - SPDM	Produção Trimestral WEBSAASS											Base de Cálculo Déficit de Equipe (Equipe Mínima)- TOTAL			Cálculo desconto Eq. Mínima - Meta Prevista			Trava 100%		
	Janeiro			Fevereiro			Março			TOTAL TRIMESTRE			Déficit Profissional OSS	Média de Produção Mensal/por profissional	Total de Produção	Meta Prevista		Total %		
	REAL	PREV	%	REAL	PREV	%	REAL	PREV	%	Total REAL	Total PREV	Total %				Total REAL	Total PREV		Total %	
HOSP DIA DA RHC VILA GUILHERME/VILA MARIA																				
Nº CONSULTA ANGIOLOGISTA	349	396	88,13%	343	396	86,62%	142	396	35,86%	834	1188	70,20%			0	834	1188	70,20%	70,20%	
Nº CONSULTA CARDIOLOGIA	560	792	70,71%	722	792	91,16%	367	792	46,34%	1649	2376	69,40%	0,5	132	66	1649	2310	71,39%	71,39%	
Nº CONSULTA CIRURGIA GERAL	319	66	483,33%	363	66	550,00%	306	66	463,64%	988	198	498,99%			0	988	198	498,99%	100,00%	
Nº CONSULTA CIRURGIA PEDIÁTRICO	130	66	196,97%	147	66	222,73%	109	66	165,15%	386	198	194,95%			0	386	198	194,95%	100,00%	
Nº CONSULTA DERMATO	404	540	74,81%	445	540	82,41%	279	540	51,67%	1128	1620	69,63%			0	1128	1620	69,63%	69,63%	
Nº CONSULTA ENDOCRINOLOGISTA	477	792	60,23%	603	792	76,14%	320	792	40,40%	1400	2376	58,92%			0	1400	2376	58,92%	58,92%	
Nº CONSULTA GASTRO	108	132	81,82%	130	132	98,48%	112	132	84,85%	350	396	88,38%			0	350	396	88,38%	88,38%	
Nº CONSULTA GINECOLOGISTA	22	48	45,83%	37	48	77,08%	35	48	72,92%	94	144	65,28%			0	94	144	65,28%	65,28%	
Nº CONSULTA MASTOLOGISTA	0	120	0,00%	0	120	0,00%	0	120	0,00%	0	360	0,00%			0	0	360	0,00%	0,00%	
Nº CONSULTA NEUROLOGISTA	388	660	58,79%	480	660	72,73%	253	660	38,33%	1121	1980	56,62%			0	1121	1980	56,62%	56,62%	
Nº CONSULTA ORTOPEDISTA	729	484	150,62%	740	484	152,89%	389	484	80,37%	1858	1452	127,96%			0	1858	1452	127,96%	100,00%	
Nº CONSULTA PROCTOLOGISTA	98	84	116,67%	52	84	61,90%	63	84	75,00%	213	252	84,52%			0	213	252	84,52%	84,52%	
Nº CONSULTA REUMATOLOGISTA	221	264	83,71%	232	264	87,88%	179	264	67,80%	632	792	79,80%			0	632	792	79,80%	79,80%	
Nº CONSULTA UROLOGISTA	291	396	73,48%	330	396	83,33%	278	396	70,20%	899	1188	75,67%			0	899	1188	75,67%	75,67%	
TOTAL	4096	4840	84,63%	4624	4840	95,54%	2832	4840	58,51%	11552	14520	79,56%	0,5	132	66	11552	14454	79,92%	70,35%	

HORA CERTA LIVRE DEMANDA	Produção Trimestral WEBSAASS			
	Janeiro	Fevereiro	Março	TOTAL TRIMESTRE
Nº PROCEDIMENTO DERMATO	90	93	50	233
TOTAL	1º Trimestre			233

DADOS TELEATENDIMENTO/ TELECONSULTA	HOSP DIA DA RHC VILA GUILHERME/VILA MARIA			
	Janeiro	Fevereiro	Março	TOTAL TRIMESTRE
MEDICO CARDIOLOGISTA	0	0	1	1
MEDICO DERMATOLOGISTA	0	0	11	11
MEDICO ENDOCRINOLOGISTA E METABOLOGISTA	62	61	1	124
MEDICO GASTROENTEROLOGISTA	0	11	20	31
MEDICO REUMATOLOGISTA	0	0	55	55
MEDICO UROLOGISTA	0	0	1	1
TOTAL	1º Trimestre			223

DÉFICIT EQUIPE MÍNIMA	HOSP DIA DA RHC VILA GUILHERME/VILA MARIA			
	Janeiro	Fevereiro	Março	TOTAL TRIMESTRE
ASSISTENTE SOCIAL/ ASSISTENCIAL/ 30H	1	0	1	2
ENFERMEIRO/ ASSISTENCIAL/ 30H	0	0	2	2
ENFERMEIRO/ ASSISTENCIAL/ 36H	0	0	1	1
MÉDICO CARDIOLOGISTA/ ASSISTENCIAL/ 6H	1	0	0	1
TOTAL DO MÊS	2	0	4	
TOTAL	1º Trimestre			6

LEITOS INTERNAÇÃO - COVID 19	13/03/2021 a 21/04/2021
INDICADOR DE AVALIAÇÃO	QUANTIDADE
PACIENTE ADMITIDOS	51
INTERNAÇÕES	49
TRANSFERÊNCIAS	21
ALTA MELHORADA	30
MÉDIA DE DIAS DE INTERNAÇÃO	4,5

Storia

M.A.

COMENTÁRIOS E JUSTIFICATIVAS:

A linha de serviço atingiu 70,35% da produção prevista. Não há indicação de desconto de produção. Houve déficit de equipe mínima no período.

Os dados de teleatendimento foram informados pela OS e validados pela STS utilizando como fonte o relatório de dados estatísticos do sistema SIGA-Saúde.

OS: As categorias de consultas cirurgicas que ultrapassaram a meta ocorreram devido a pactuação de extensão de prazo do Multirão de Cirurgias que não havia sido concluído dentro do período esperado, conforme TA nº 036/ 2020 vigência de 15 de outubro a 31 de dezembro, por conta da pandemia.

A Implantação, gerenciamento e operacionalização dos 15 leitos de internação em enfermaria para pacientes de baixa e média complexidade suspeitos e/ ou confirmados de Covid 19 no Hospital Dia Vila Guilherme foram realizados conforme o proposto no TA nº 40/2021. Após a confirmação do termo aditivo a unidade foi readaptada para receber pacientes com suspeita ou confirmados de covid-19, sendo disponibilizado um total de 13 leitos para internação, entretanto, a efetividade da ocupação destes ocorreu conforme a demanda de oxigênio dos pacientes, devido questões de fornecimento do oxigênio. Houve também a ampliação do horário de funcionamento pelo período de 24 horas. A ocupação de leitos é de responsabilidade do Sistema de Regulação Municipal, não cabendo a unidade a disponibilização dos leitos de forma direta. Os dados da avaliação dos indicadores tem como fonte o Relatório de Atendimento - Hospital Dia Vila Guilherme - Leitos Covid - 19 elaborado pela OSS SPDM disponibilizado no processo SEi nº 6018.2021/0001620-4.

Ano: **2021** **1º Trimestre**

DÉFICIT EQUIPE MÍNIMA	TRIAGEM COVID 19				
	PROFISSIONAL	Janeiro	Fevereiro	Março	TOTAL TRIMESTRE
TOTAL DO MÊS	0	0	0		
TOTAL	1º Trimestre			0	

COMENTÁRIOS E JUSTIFICATIVAS:

Não houve déficit de equipe mínima.
 Início a partir do TA nº 39/ 2021.



Ano: 2021 1º Trimestre


R008 - 2015 - Rede Assistencial da Supervisão Técnica de Saúde Vila Maria/Vila Guilherme - SPDM	Produção Trimestral WEBSAASS			
	Janeiro	Fevereiro	Março	TOTAL TRIMESTRE
	REAL	REAL	REAL	Total REAL
PSM/PA - PRONTO SOCORRO/ATENDIMENTO MUNICIPAL				
Nº ATENDIMENTO URGÊNCIA AT.BÁSICA C/OBSERVAÇÃO	613	547	1006	2166
Nº ATENDIMENTO URGÊNCIA AT.BÁSICA C/REMOÇÃO	169	191	250	610
Nº ATENDIMENTO URGÊNCIA EM AT. BÁSICA	10871	10848	11507	33226
TOTAL	11653	11586	12763	36002

DÉFICIT EQUIPE MÍNIMA	PSM/PA - PRONTO SOCORRO/ATENDIMENTO MUNICIPAL				
	PROFISSIONAL	Janeiro	Fevereiro	Março	TOTAL TRIMESTRE
PSM VILA MARIA BAIXA					
MÉDICO CLÍNICO/ ASSISTENCIAL/ 12H	9,5	8	8	25,5	
MÉDICO CLÍNICO/ ASSISTENCIAL/ 6H	0	10	10	20	
MÉDICO CLÍNICO/ ASSISTENCIAL/ 6H NOTURNO	12	0	0	12	
MÉDICO PEDIATRA/ ASSISTENCIAL/ 06H	1	1	1	3	
MÉDICO PEDIATRA/ ASSISTENCIAL/ 06H NOTURNO	0	1	1	2	
TOTAL DE PLANTÕES	22,5	20	20		
TOTAL DO MÊS		1º Trimestre		62,5	

COMENTÁRIOS E JUSTIFICATIVAS:

Houve déficit de equipe mínima.





Dimensões da Avaliação de Desempenho do Contrato

Modalidades de Atenção	Linhas de Serviço	% do Custeio Mensal	Recursos Humanos		Produção				
			Déficit de Equipe Mínima MI (Profissional)	Déficit de Equipe Mínima MII (Plantão)	Realizada	Prevista	% Realizado	Produção Final	
								% Final após análise (Trava de 100% quando aplicável)	Resultado
Atenção Básica	EMAD/EMAP	0,72%	3		201	180	111,67%	100,00%	Não há indicação de desconto
	PAI	0,75%	0		354	360	98,33%	98,33%	Não há indicação de desconto
	UBS MISTA	21,32%	18		88.625	117.745	75,27%	75,27%	Não há indicação de desconto*
	UBS TRADICIONAL	36,56%	50		68.728	137.937	49,83%	49,55%	Não há indicação de desconto*
	URSI	0,97%	0		2.914	3.048	95,60%	83,07%	Não há indicação de desconto*
	AMA 12H	0,00%		19					
	NASF	0,00%	5						
Atenção Ambulatorial Especializada Redes Temáticas	RAPS/CAPS	3,07%	8		2.135	465	459,14%	100,00%	Não há indicação de desconto
	SADT	1,35%			4.708	5.661	83,17%	76,51%	Não há indicação de desconto*
	CEO/ PROTESE	0,22%	0		2.654	3.570	74,34%	68,15%	Não há indicação de desconto*
	CER	1,68%	1		2.937	2.010	146,12%	100,00%	Não há indicação de desconto
	APD	0,61%	3		214	210	101,90%	100,00%	Não há indicação de desconto
	HD/ HC CIRURGIAS	3,00%			672	414	162,32%	62,80%	Não há indicação de desconto*
	HD/ HC CONSULTAS	5,92%	6		11.552	14.454	79,92%	70,35%	Não há indicação de desconto*
HOSPITAL	HOSPITAL CANTAREIRA	5,60%							
TELEMEDICINA	PROJETO TRIAGEM - COVID 19	0,00%	0						
URGÊNCIA E EMERGÊNCIA	PA/PSM / UPA/AMA 24h	0,00%		62,5	36.002				
Total		81,77%	94,0	81,5	221.696	286.054			

Custeio do Trimestre	
	Valor TA
Janeiro	R\$ 15.330.067,29
Fevereiro	R\$ 15.589.546,29
Março	R\$ 17.894.723,86
Total	R\$ 48.814.337,44

Desconto Equipe Mínima do Trimestre		
Mês de Referência do Desconto	Valor do desconto	Mês de Aplicação do Desconto
Janeiro	R\$ 479.587,10	Abril
Fevereiro	R\$ 384.948,10	Maio
Março	R\$ 415.319,39	Junho
Total	R\$ 1.279.854,59	

INFORMAÇÕES ADICIONAIS:

A Representatividade no Custeio Mensal (Anexo II) do trimestre utiliza como base os TA's vigentes no período.
Para as Redes onde há mais de um Anexo II no trimestre, os cálculos serão realizados para cada um dos Anexos II/Meses de referência.
A elaboração dos cálculos oficiais de desconto são de exclusiva competência dos departamentos financeiros (integração do CFO com DIAF e DAFIN).
Os cálculos apresentados em CTA são realizados pelo DAFIN (Divisão de Acompanhamento Financeiro).
OSS: solicita que seja repassado informações sobre memória de cálculo do déficit de equipe mínima.
Obs.: Os valores de custeio apresentados referente ao mês de março, conforme o TA nº 041/ 2021, compõem também o custeio do Hospital Cantareira, sendo que a apresentação de dados assistenciais dos leitos será feita posteriormente em CTA a parte.
*Nas linhas de serviço nas quais estão indicados descontos pelo não cumprimento da meta, estes não serão aplicados devido a prioridade nas ações de enfrentamento a COVID-19 previstas na Portaria SMS-G nº 240/2020.

Dimensões da Avaliação de Desempenho do Contrato										
Qualidade										
Objetivo	Indicador	Relatório	Parâmetro	STS	Resultado			Pontuação		
					Janeiro	Fevereiro	Março	Janeiro	Fevereiro	Março
Pontualidade na Entrega	Pontualidade na entrega de relatórios mensais de prestação de Contas Assistenciais e financeiras		Envio de documentos no prazo		SIM	SIM	SIM	20	20	20
Qualidade da Informação	Preenchimento de prontuários nos seguintes aspectos: legibilidade, assinaturas, CID, exame físico	Q2	≥ 90%	Vila Maria V. Guilherme	SUSPENSA			JUSTIFICADO		
Educação Continuada	Execução do plano de educação permanente aprovados pela CRS	Q3	100%	Vila Maria V. Guilherme						
Controle Vacinal	Proporção de crianças com até 12 meses de idade inscritas nas unidades com calendário vacinal completo	Q4A/Q4B	≥ 90%	Vila Maria V. Guilherme	SUSPENSA		SUSPENSA	JUSTIFICADO		JUSTIFICADO
Eficácia do Atendimento da Rede Cegonha	Proporção de gestantes que realizaram procedimentos básicos no pré natal e puerpério	Q5	≥ 75%	Vila Maria V. Guilherme		89,47%			60	
Eficácia do Atendimento da Rede Cegonha	Proporção de gestantes que realizaram 7 ou mais consultas de pré natal	Q6	≥ 75%	Vila Maria V. Guilherme						
Satisfação do Usuário	Análise das reclamações recebidas e providências relacionadas	Q7	"a contento"	Vila Maria V. Guilherme		a contento			20	
Atividade do Conselho Gestor	Funcionamento do Conselho Gestor	Q8	≥ 80%	Vila Maria V. Guilherme			75,00%			JUSTIFICADO
Pontuação Final da Matriz de Indicadores								20	100	20

Qualidade:

Em decorrência a emergência pela pandemia e de acordo com a Portaria 240/2020 SMS.G de 3 de junho de 2020, Portaria 116/2021 SMS.G de 05 de março de 2021 e o Decreto 59.283 de 16 de março de 2020, as avaliações estarão suspensas, tendo em vista a necessidade de verificação in loco dos indicadores de qualidade. Além da Ordem Interna nº 001/2020, de 16 de Março de 2020, que suspende as atividades presenciais dos Conselheiros Gestores.

Q2/Q4A/Q4B: Restrição as visitas in loco às unidades devido a pandemia.

Q8: Devido a crise padêmica as reuniões presenciais previamente programadas foram substituídas por reuniões através de videos chamadas. Ainda assim os contatos com os Conselheiros Gestores se mantiveram através de emails, ligações e grupos de WhatsApp. Nas demandas que precisavam de deliberação a comunicação se deu através de video chamada no aplicativo Teams. Portanto, não haverá desconto de Qualidade.

São Paulo, 29 de Outubro de 2021
Validada,

PARTICIPANTES CTA


OSS: Luis Alberto Souza Silva


OSS: João Mauricio Peres Mainenti


CRS: Edina Brasileiro Lima



STS: Silvana Maria Migliore


STS: José Pedro Pimenta e Silva


STS: Denilson Borges Ribeiro


CPCSS: Luana Pereira Silva


CPCSS: Maria da Glória Camargos de Sousa


CPCSS - DAEIN: Virginia Alves Eaha Penna



2° TRIMESTRE



R008 - 2015 - Rede Assistencial da Supervisão Técnica de Saúde Vila Maria/Vila Guilherme - SPDM

Trimestre de Avaliação: 2º Trimestre

Ano

2021

REUNIÃO ORDINÁRIA DA COMISSÃO TÉCNICA DE ACOMPANHAMENTO DO CONTRATO:

R008 - 2015 - Rede Assistencial da Supervisão Técnica de Saúde Vila Maria/Vila Guilherme - SPDM

Coordenadoria: Coordenadoria Regional Norte

Supervisão: STS Vila Maria/ Vila Guilherme

OSS: Associação Paulista para o Desenvolvimento da Medicina - SPDM

Local: Sala de Reuniões - CPCSS / SMS.G

Data: 10/12/2021, sexta feira, às 10h

Pauta: Avaliação dos Indicadores: Equipe mínima, Produção e Qualidade da Execução Contratual do 2º Trimestre de 2021

Processo SEI: 6018.2021/0001620-4

Aquivos SEI: 046267978; 046268039; 046268092; 046308571; 048535625; 048535708; 048535738; 050382844; 050382851; 050382854;

INFORMES GERAIS:

A avaliação do 2º trimestre de 2021 ocorreu fora do cronograma, considerando que em 30 de janeiro de 2020 a Organização Mundial da Saúde - OMS declarou que o surto da doença causada pelo novo Coronavírus constitui uma emergência de saúde pública de importância internacional, o mais alto nível de alerta da OMS, e as legislações conforme segue:

PORTARIA nº 188, de 03 de Fevereiro de 2020 - Declara Emergência em Saúde Pública de importância Nacional (ESPIN) em decorrência da Infecção Humana pelo novo Coronavírus (2019-nCoV).

DECRETO Nº 59.283 de 16 de Março de 2020 - Declara situação de emergência no Município de São Paulo e define outras medidas para o enfrentamento da pandemia decorrente do coronavírus.

PORTARIA Nº 243/ 2020 - SMS.G de 24 de Março de 2020 - Autoriza, de forma transitória e excepcional, através de contratos de caráter temporário e durante o período de emergência, a contratação pelas organizações sociais de profissionais de saúde para apoio ao aumento da capacidade e número de leitos hospitalares e de UTI.

PORTARIA SMS Nº 240/ 2020 - SMS.G de 03 de Junho de 2020 - Especifica, de forma transitória e excepcional, os critérios de avaliação dos Contratos de Gestão durante a situação de emergência do Município de São Paulo para enfrentamento da pandemia decorrente da COVID-19.

PORTARIA Nº 340/2020-SMS.G de 04 de Setembro de 2020 - Regulamenta a prática da TELEMEDICINA no âmbito da Secretaria Municipal de Saúde, em cumprimento ao Parágrafo Único, Artigo 11, do Decreto Municipal nº 59.396, de 05 de maio de 2020 e a prática da TELEASSISTÊNCIA.

ORDEM INTERNA Nº 001/2020-SMS/CMS de 17 de março de 2020 - Estabelece sobre o funcionamento do Conselho Municipal de Saúde e Conselhos Gestores durante o período de Pandemia do coronavírus. (Publicação prorrogada em 24/06/2020, 07/08/2020, 22/09/2020, 01/12/2020 e 10/02/2020).

PORTARIA Nº 492/ 2020-SMS.G de 4 de Dezembro de 2020 - Autoriza, excepcionalmente, a contratação de testes PCR RT Covid nos Contratos de Gestão (Sendo que o art. 1º foi retificado pela Portaria SMS Nº 493 de 8 de Dezembro de 2020) (Publicação prorrogada em 28/12/2020 e 29/01/2021)

PORTARIA Nº 500/ 2020-SMS.G de 11 de Dezembro de 2020 - Retifica os itens 5 e 6 da Portaria nº 240/2020-SMS.G, que especifica de forma transitória e excepcional, os critérios de avaliação dos Contratos de Gestão durante a situação de emergência do Município de São Paulo para enfrentamento da pandemia decorrente da COVID-19.

PORTARIA Nº 116/ 2021-SMS.G de 5 de Março de 2021 - Dispõe sobre a não incidência de descontos às entidades parceiras empenhadas na organização e aplicação de imunização contra a COVID-19 e suas atividades correlatas e dá outras providências.

PORTARIA Nº 139/ 2021-SMS.G de 23 de Março de 2021 - Autoriza a utilização das estruturas dos Hospitais Dia para atendimento pós COVID de pacientes que necessitem da continuidade de cuidados hospitalares para internação de média complexidade na especialidade de Clínica Médica, observados adequadamente os critérios clínicos, de infraestrutura, transporte e suporte aos pacientes.

PORTARIA Nº 141/ 2021-SMS.G de 24 de Março de 2021 - Estabelece critérios para a restrição no atendimento de consultas presenciais, exames e procedimentos na Rede de Atenção Básica e Especializada a partir de 25 de março de 2021 e revoga a Portaria nº 117, de 05 de março de 2021.

PORTARIA Nº 143/ 2021-SMS.G de 05 de Abril de 2021 - Altera a redação da Portaria SMS-G nº 141, de 24 de março de 2021, que determinou a restrição temporária do atendimento de consultas presenciais, exames, procedimentos na Rede de Atenção Básica e Especializada a partir de 25 de março de 2021.

LEI Nº 17.565/ 2021-SMS.G de 08 de Junho de 2021 - Institui o Programa Visita Virtual aos pacientes internados em decorrência do novo coronavírus.

LEI Nº 17.567/ 2021-SMS.G de 08 de Junho de 2021 - Dispõe sobre o acompanhamento de pacientes recuperados da Covid-19 pelo Poder Público, e dá outras providências.

PORTARIA Nº 286/ 2021-SMS.G de 23 de Junho de 2021 - Estabelece critérios para a retomada gradual do agendamento de consultas presenciais, exames e procedimentos na Rede de Atenção Básica e Especializada a partir de 24 de junho de 2021 e revoga a Portaria nº 141, de 25 de março de 2021.

TERMO ADITIVO PUBLICADO NO PERÍODO DE AVALIAÇÃO:

TERMO ADITIVO Nº 039/2021: Implantação de atendimento por "teleassistência" de demandas encaminhadas de forma ativa pelo usuário cadastrado no aplicativo e-saudeSP e das demandas de teleconsultas encaminhadas pelo Consultório Digital da Saúde na Educação do município de São Paulo - Central de Triagem @ COVID;

TERMO ADITIVO Nº 040/2021: Implantação, gerenciamento e operacionalização de 15 leitos de internação em enfermaria para pacientes de baixa e média complexidade suspeitos e/ ou confirmados de Covid 19 no Hospital Dia Vila Guilherme;

TERMO ADITIVO Nº 041/2021: Transformação dos leitos de saúde mental do Hospital Cantareira em 100 leitos de internação em enfermaria para pacientes de baixa e média complexidade suspeitos e/ou confirmados de COVID 19

TERMO ADITIVO Nº 042/2021-SMS.G: Renovação do Plano de Trabalho e Orçamentário para o período de 01 a 30 de Abril de 2021 e a inclusão da contratação de testes de RT PCR, conforme Portaria nº 140/ 2021 - SMS.G.;

TERMO ADITIVO Nº 043/2021: Renovação do Plano de Trabalho e Orçamentário para o período de 01 a 31 de Maio de 2021 e a inclusão da contratação de testes de RT PCR, conforme Portaria nº 140/ 2021 - SMS.G.;

TERMO ADITIVO Nº 044/2021: Prorrogação para o período de 01 a 31 de maio de 2021 dos 100 leitos de internação do Hospital Cantareira de internação em enfermaria para pacientes de baixa e média complexidade suspeito e/ ou confirmados de Covid 19;

TERMO ADITIVO Nº 045/2021: Contratação de equipes de vacinação contra COVID-19 para o Drive Thru Vila Maria e posto volante em farmácia no território da STS da Vila Maria/ Vila Guilherme, para o período de 03 (três) meses de: 01 de maio a 31 de julho de 2021 com recurso saldo de custeio CG R008/2015;

TERMO ADITIVO Nº 046/2021: Renovação do Plano de Trabalho e Orçamentário para o período de 01 a 30 de junho de 2021 e a inclusão da contratação de testes de RT PCR, conforme Portaria nº 140/2021 - SMS.G

TERMO ADITIVO Nº 047/2021: Prorrogação para o período de 01 a 30 de junho de 2021 dos 100 leitos de internação do Hospital Cantareira de internação em Enfermaria para pacientes de baixa e média complexidade suspeitos e/ou confirmados de COVID 19.

Passou-se a apresentação dos resultados sintetizados de produção por linha assistencial, no trimestre, assim como a demonstração dos apontamentos da manutenção das equipes mínimas de todo o período:

Thais

R008 - 2015 - Rede Assistencial da Supervisão Técnica de Saúde Vila Maria/Vila Guilherme - SPDM	Produção Trimestral WEBSAASS												Trava 100%
	Abril			Maio			Junho			TOTAL TRIMESTRE			Total %
	REAL	PREV	%	REAL	PREV	%	REAL	PREV	%	Total REAL	Total PREV	Total %	
ATENÇÃO DOMICILIAR - EMAD/EMAP													
Nº PACIENTES ATIVOS EM ATENDIMENTO DOMICILIAR EMAD	66	60	110,00%	69	60	115,00%	69	60	115,00%	204	180	113,33%	100,00%
TOTAL	66	60	110,00%	69	60	115,00%	69	60	115,00%	204	180	113,33%	100,00%

DÉFICIT EQUIPE MÍNIMA	ATENÇÃO DOMICILIAR - EMAD/EMAP			
PROFISSIONAL	Abril	Maio	Junho	TOTAL TRIMESTRE
MÉDICO CLÍNICO/ ASSISTENCIAL/ 20H	1	0	0	1
TOTAL DO MÊS	1	0	0	
TOTAL	2º Trimestre			1

COMENTÁRIOS E JUSTIFICATIVAS:

A linha de serviço atingiu 100% da produção prevista. Não há indicação de desconto de produção. Houve déficit de equipe mínima no período.

R008 - 2015 - Rede Assistencial da Supervisão Técnica de Saúde Vila Maria/Vila Guilherme - SPDM	Produção Trimestral WEBSAASS												Trava 100%
	Abril			Maio			Junho			TOTAL TRIMESTRE			Total %
	REAL	PREV	%	REAL	PREV	%	REAL	PREV	%	Total REAL	Total PREV	Total %	
PAI - PROGRAMA DE ACOMPANHANTE DE IDOSO													
Nº DE IDOSO EM ACOMPANHAMENTO	116	120	96,67%	118	120	98,33%	118	120	98,33%	352	360	97,78%	97,78%
TOTAL	116	120	96,67%	118	120	98,33%	118	120	98,33%	352	360	97,78%	97,78%

DÉFICIT EQUIPE MÍNIMA	PAI - PROGRAMA DE ACOMPANHANTE DE IDOSO			
PROFISSIONAL	Abril	Maio	Junho	TOTAL TRIMESTRE
				0
TOTAL DO MÊS	0	0	0	
TOTAL	2º Trimestre			0

COMENTÁRIOS E JUSTIFICATIVAS:

A linha de serviço atingiu 97,78% da produção prevista. Não há indicação de desconto de produção. Não houve déficit de equipe mínima no período.

R008 - 2015 - Rede Assistencial da Supervisão Técnica de Saúde Vila Maria/Vila Guilherme - SPDM	Produção Trimestral WEBSAASS												Base de Cálculo Déficit de Equipe (Equipe Mínima)- TOTAL TRIMESTRE			Cálculo desconto Eq. Mínima - Meta Prevista			Trava 100%	
	Abril			Maio			Junho			TOTAL TRIMESTRE			Déficit Profissional QSS	Média de Produção Mensal/por profissional	Total de Produção	Total REAL	Total PREV	Total %	Total %	
	REAL	PREV	%	REAL	PREV	%	REAL	PREV	%	Total REAL	Total PREV	Total %								
UBS MISTA																				
Nº VISITA DOMICILIAR AGENTE COMUNITÁRIO DE SAÚDE ESF	13092	16800	77,93%	13014	16800	77,46%	12642	16800	75,25%	38748	50400	76,88%	1	200	200	38748	50200	77,19%	77,19%	
Nº ATENDIMENTO INDIVIDUAL ODONTO C.BÁSICA	335	864	38,77%	331	864	38,31%	332	864	38,43%	998	2592	38,50%			0	998	2592	38,50%	38,50%	
Nº ATENDIMENTO INDIVIDUAL ODONTO ESF	626	1344	46,58%	652	1344	48,51%	725	1344	53,94%	2003	4032	49,68%			0	2003	4032	49,68%	49,68%	
Nº CONSULTA CLÍNICA GERAL	1336	1841	72,57%	1397	1841	75,88%	1259	1841	68,39%	3992	5523	72,28%	1,5	263	394,5	3992	5128,5	77,84%	77,84%	
Nº CONSULTA ENFERMEIRO ESF	1021	2184	46,75%	1013	2184	46,38%	1319	2184	60,39%	3353	6552	51,18%	1	156	156	3353	6396	52,42%	52,42%	
Nº CONSULTA GO	1005	1841	54,59%	982	1841	53,34%	934	1841	50,73%	2921	5523	52,89%	0,5	263	131,5	2921	5391,5	54,18%	54,18%	
Nº CONSULTA MÉDICA ESF	3058	5824	52,51%	3444	5824	59,13%	3680	5824	63,19%	10182	17472	58,28%	8	416	3328	10182	14144	71,99%	71,99%	
Nº CONSULTA PEDIATRA	460	1315	34,98%	502	1315	38,17%	633	1315	48,14%	1595	3945	40,43%	1	263	263	1595	3682	43,32%	43,32%	
Nº CONSULTA PSQUIATRA	418	500	83,60%	356	500	71,20%	467	500	93,40%	1241	1500	82,73%			0	1241	1500	82,73%	82,73%	
Nº PROCEDIMENTO INDIVIDUAL DA EQUIPE ODONTO C.BÁSICA	642	3024	21,23%	518	3024	17,13%	464	3024	15,34%	1624	9072	17,90%			0	1624	9072	17,90%	17,90%	
Nº PROCEDIMENTO INDIVIDUAL DA EQUIPE ODONTO ESF	987	4704	20,98%	821	4704	17,45%	950	4704	20,20%	2758	14112	19,54%			0	2758	14112	19,54%	19,54%	
TOTAL	22980	40241	57,11%	23030	40241	57,23%	23405	40241	58,16%	69415	120723	57,50%	13,0	1561	4473	69415	116250	59,71%	59,71%	

DÉFICIT EQUIPE MÍNIMA	UBS MISTA			
PROFISSIONAL	Abril	Maio	Junho	TOTAL TRIMESTRE
AGENTE COMUNITÁRIO DE SAÚDE/ ASSISTENCIAL/ 40H	0	0	1	1
ENFERMEIRO/ ASSISTENCIAL/ 30H	1	1	0	2
ENFERMEIRO/ ASSISTENCIAL/ 40H	1	1	0	2
ENFERMEIRO/ ASSISTENCIAL/ 40H ESF	0	1	0	1
MÉDICO CLÍNICO/ ASSISTENCIAL/ 20H	0	0	1,5	1,5
MÉDICO GENERALISTA/ ASSISTENCIAL/ 40H	3	3	2	8
MÉDICO GINECOLOGISTA E OBSTETRA/ ASSISTENCIAL/ 10H	0	0	1	1
MÉDICO PEDIATRA/ ASSISTENCIAL/ 10H	1	0	0	1
TOTAL	6	6	5,5	
TOTAL DO MÊS	2º Trimestre		17,5	

DADOS TELEATENDIMENTO/ TELECONSULTA	UBS MISTA			
	Abril	Maio	Junho	TOTAL TRIMESTRE
ENFERMEIRO ESF	140	84	96	320
MEDICO CLINICO	7	2	0	9
MEDICO ESF	256	143	58	457
MEDICO GINECOLOGISTA E OBSTETRA	4	0	1	5
MEDICO PEDIATRA	4	2	3	9
MÉDICO PSQUIATRA	178	188	204	570
TOTAL	2º Trimestre			1370

COMENTÁRIOS E JUSTIFICATIVAS:

A linha de serviço atingiu 59,71% da produção prevista. Não há indicação de desconto de produção. Houve déficit de equipe mínima no período. Os dados de teleatendimento foram informados pela OS e validados pela STS utilizando como fonte o relatório de dados estatísticos do sistema SIGA-Saúde.

UBS Parque Novo Mundo I: Profissionais atuando no telemonitoramento dos sintomáticos respiratórios e na campanha de vacinação.

Agendas reduzidas (com espaçamento maior entre as consultas). Acolhimento de prioridades em demandas espontâneas. A Portaria nº 286/2021 foi publicada no final do mês e será implementada no mês seguinte. ACS atuando no apoio a campanha de vacinação COVID.

R008 - 2015 - Rede Assistencial da Supervisão Técnica de Saúde Vila Maria/Vila Guilherme - SPDM	Produção Trimestral WEBSAASS												Base de Cálculo Déficit de Equipe (Equipe Mínima)- TOTAL TRIMESTRE			Cálculo desconto Eq. Mínima Meta Prevista			Trava 100%
	Abril			Maio			Junho			TOTAL TRIMESTRE			Déficit Profissional OSS	Média de Produção Mensal/por profissional	Total de Produção	Total REAL	Total PREV	Total %	Total %
	REAL	PREV	%	REAL	PREV	%	REAL	PREV	%	Total REAL	Total PREV	Total %							
UBS - UNIDADE BÁSICA DE SAÚDE																			
Nº ATENDIMENTO INDIVIDUAL ODONTO CLÍNICA BÁSICA	1295	6000	21,58%	1496	6000	24,93%	1906	6000	31,77%	4697	18000	26,09%	5	96	480	4697	17520	26,81%	26,81%
Nº CONSULTA CARDIO	86	100	86,00%	29	100	29,00%	77	100	77,00%	192	300	64,00%			0	192	300	64,00%	64,00%
Nº CONSULTA CLÍNICA GERAL	5768	8548	67,48%	6230	8548	72,88%	5806	8548	67,92%	17804	25644	69,43%	9	263	2367	17804	23277	76,49%	76,49%
Nº CONSULTA GO	2562	5682	45,09%	2882	5554	51,89%	3026	5554	54,48%	8470	16790	50,45%	3	132	396	8470	16394	51,67%	51,67%
Nº CONSULTA HOMEOPATA	35	125	28,00%	60	125	48,00%	52	125	41,60%	147	375	39,20%			0	147	375	39,20%	39,20%
Nº CONSULTA MASTO	0	230	0,00%	0	230	0,00%	0	230	0,00%	0	690	0,00%	6	115	690	0	0	#DIV/0!	#DIV/0!
Nº CONSULTA PEDIATRA	1982	4999	39,65%	2460	4999	49,21%	2386	4999	47,73%	6828	14997	45,53%	3	132	396	6828	14601	46,76%	46,76%
Nº CONSULTA PNEUMO	116	187	62,03%	63	187	33,69%	189	187	101,07%	368	561	65,60%			0	368	561	65,60%	65,60%
Nº CONSULTA PSIQUIATRA	905	1000	90,50%	1083	1000	108,30%	1054	1000	105,40%	3042	3000	101,40%			0	3042	3000	101,40%	100,00%
Nº PROCEDIMENTO INDIVIDUAL ODONTO CLÍNICA BÁSICA	1349	20760	6,50%	1804	20760	8,69%	2268	20760	10,92%	5421	62280	8,70%	5	336	1680	5421	60600	8,95%	8,95%
TOTAL	14098	47631	29,60%	16107	47503	33,91%	16764	47503	35,29%	46969	142637	32,93%	31,0	1074	6009,0	46969	136628	34,38%	34,35%

Ano: 2021 2º Trimestre

DÉFICIT EQUIPE MÍNIMA	UBS - UNIDADE BÁSICA DE SAÚDE			
	PROFISSIONAL	Abril	Maio	Junho
ASSISTENTE SOCIAL/ ASSISTENCIAL/ 30H	1	1	1	3
DENTISTA/ ASSISTENCIAL/ 20H	2	1	2	5
ENFERMEIRO/ ASSISTENCIAL/ 36H	1	0	1	2
ENFERMEIRO/ ASSISTENCIAL/ 40H	1	1	1	3
FARMACÊUTICO/ ASSISTENCIAL/ 40H	1	0	0	1
FONOAUDIÓLOGO/ ASSISTENCIAL/ 40H	1	0	0	1
MÉDICO CLÍNICO/ ASSISTENCIAL/ 10H	1	0	0	1
MÉDICO CLÍNICO/ ASSISTENCIAL/ 20H	1	3	4,5	8,5
MÉDICO GINECOLOGISTA E OBSTETRA/ ASSISTENCIAL/ 10H	1	1	1	3
MÉDICO MASTOLOGISTA/ ASSISTENCIAL/ 10H	2	2	2	6
MÉDICO PEDIATRA/ ASSISTENCIAL/ 10H	1	1	1	3
NUTRICIONISTA/ ASSISTENCIAL/ 40H	1	1	0	2
PSICÓLOGO/ ASSISTENCIAL/ 30H	0	0	1	1
EDUCADOR FÍSICO/ ASSISTENCIAL/ 30H	1	0	0	1
TOTAL	15	11	14,5	
TOTAL DO MÊS	2º Trimestre		40,5	

DADOS TELEATENDIMENTO/ TELECONSULTA	UBS - UNIDADE BÁSICA DE SAÚDE			
	Abril	Maio	Junho	TOTAL TRIMESTRE
CIRURGIÃO DENTISTA	86	74	244	404
MEDICO CLINICO	406	432	202	1040
MEDICO GERIATRA	1	0	1	2
MEDICO GINECOLOGISTA E OBSTETRA	97	93	25	215
MEDICO PEDIATRA	198	240	257	695
MEDICO PSIQUIATRA	83	50	76	209
TOTAL	2º Trimestre			2565

COMENTÁRIOS E JUSTIFICATIVAS:

A linha de serviço atingiu 34,35% da produção prevista. Não há indicação de desconto de produção. Houve déficit de equipe mínima no período. Os dados de teleatendimento foram informados pela OS e validados pela STS utilizando como fonte o relatório de dados estatísticos do sistema SIGA-Saúde.

UBS Vila Sabrina: Sala de odontologia em reforma BID desde 13/02. Os dentistas estão atuando em acolhimento e telemonitoramento.

UBS Vila Maria: Sala de odontologia passando por reformas BID.

Agendas reduzidas (com espaçamento maior entre as consultas). Acolhimento de prioridades em demandas espontâneas e teleatendimentos de sintomáticos respiratórios. A Portaria nº 286/2021 foi publicada no final do mês e será implementada no mês seguinte. Profissionais atuando na campanha de vacinação.

R008 - 2015 - Rede Assistencial da Supervisão Técnica de Saúde Vila Maria/Vila Guilherme - SPDM	Produção Trimestral WEBSAASS												Trava 100%
	Abril			Maio			Junho			TOTAL TRIMESTRE			Total %
	REAL	PREV	%	REAL	PREV	%	REAL	PREV	%	Total REAL	Total PREV	Total %	
URSI - UNIDADE DE REFERÊNCIA À SAÚDE DO IDOSO													
Nº ATENDIMENTO ASSISTENTE SOCIAL	187	200	93,50%	133	200	66,50%	203	200	101,50%	523	600	87,17%	87,17%
Nº ATENDIMENTO ENFERMEIRO	132	240	55,00%	228	240	95,00%	241	240	100,42%	601	720	83,47%	83,47%
Nº ATENDIMENTO FISIOTERAPEUTA	108	104	103,85%	191	104	183,65%	191	104	183,65%	490	312	157,05%	100,00%
Nº ATENDIMENTO NUTRICIONISTA	113	108	104,63%	112	108	103,70%	40	108	37,04%	265	324	81,79%	81,79%
Nº ATENDIMENTO PSICOLOGIA	111	81	137,04%	106	81	130,86%	114	81	140,74%	331	243	136,21%	100,00%
Nº ATENDIMENTO TERAPEUTA OCUPACIONAL	60	52	115,38%	58	52	111,54%	59	52	113,46%	177	156	113,46%	100,00%
Nº CONSULTA GERIATRA	175	231	75,76%	182	231	78,79%	237	231	102,60%	594	693	85,71%	85,71%
TOTAL	886	1016	87,20%	1010	1016	99,41%	1085	1016	106,79%	2981	3048	97,80%	88,39%

DÉFICIT EQUIPE MÍNIMA	URSI			
PROFISSIONAL	Abril	Maio	Junho	TOTAL TRIMESTRE
				0
TOTAL DO MÊS	0	0	0	
TOTAL	2º Trimestre			0

DADOS TELEATENDIMENTO/ TELECONSULTA	URSI - UNIDADE DE REFERÊNCIA À SAÚDE DO IDOSO			
	Abril	Maio	Junho	TOTAL TRIMESTRE
ASSISTENTE SOCIAL	30	15	21	66
AUXILIAR DE ENFERMAGEM	0	0	86	86
ENFERMEIRO	17	10	41	68
FISIOTERAPEUTA	7	10	0	17
MÉDICO GERIATRA	1	0	0	1
NUTRICIONISTA	0	3	0	3
PSICÓLOGO CLÍNICO	17	2	9	28
TERAPEUTA OCUPACIONAL	2	0	1	3
TOTAL	2º Trimestre			272

COMENTÁRIOS E JUSTIFICATIVAS:

A linha de serviço atingiu 88,39% da produção prevista. Não há indicação de desconto de produção. Não houve déficit de equipe mínima no período. Os dados de teleatendimento foram informados pela OS e validados pela STS utilizando como fonte o relatório de dados estatísticos do sistema SIGA-Saúde.



Secretaria Municipal da Saúde de São Paulo

Coordenadoria de Parcerias e Contratação de Serviços de Saúde - CPCSS

Coordenadoria Regional Norte

R008 - 2015 - Rede Assistencial da Supervisão Técnica de Saúde Vila Maria/Vila Guilherme - SPDM

Ano:

2021

2º Trimestre

DÉFICIT EQUIPE MÍNIMA	AMA 12H			
	Abril	Maio	Junho	TOTAL TRIMESTRE
PROFISSIONAL				
AMA/ UBS INTEGRADA - JARDIM BRASIL				
MÉDICO CLÍNICO/ ASSISTENCIAL/ 12H	0	0	2	2
MÉDICO PEDIATRA/ ASSISTENCIAL/ 12H	0	0	1	1
TOTAL DO MÊS	0	0	3	
TOTAL	2º Trimestre		3	

COMENTÁRIOS E JUSTIFICATIVAS:

Houve déficit de equipe mínima.

DÉFICIT EQUIPE MÍNIMA	NASF			
	PROFISSIONAL	Abril	Maio	Junho
FISIOTERAPEUTA/ ASSISTENCIAL/ 30H	0	1	1	2
TOTAL DO MÊS	0	1	1	
TOTAL	2º Trimestre			2

COMENTÁRIOS E JUSTIFICATIVAS:

Houve déficit de equipe mínima.


R008 - 2015 - Rede Assistencial da Supervisão Técnica de Saúde Vila Maria/Vila Guilherme - SPDM	Produção Trimestral WEBSAASS												Trava 100%
	Abril			Maio			Junho			TOTAL TRIMESTRE			Total %
	REAL	PREV	%	REAL	PREV	%	REAL	PREV	%	Total REAL	Total PREV	Total %	
CAPS INFANTO JUVENIL II VILA MARIA VILA GUILHERME													
Nº PACIENTE COM CADASTRO ATIVO CAPS (RAAS)	940	155	606,45%	930	155	600,00%	928	155	598,71%	2798	465	601,72%	100,00%
CAPS AD III VILA MARIA													
Nº PACIENTE COM CADASTRO ATIVO CAPS (RAAS)	0	0	#DIV/0!	0	0	#DIV/0!	0	0	#DIV/0!	0	0	#DIV/0!	#DIV/0!
TOTAL	940	155	606,45%	930	155	600,00%	928	155	598,71%	2798	465	601,72%	100,00%

DÉFICIT EQUIPE MÍNIMA	CAPS			
	Abril	Maio	Junho	TOTAL TRIMESTRE
PROFISSIONAL				
ENFERMEIRO/ ASSISTENCIAL/ 30H	1	1	1	3
PSICÓLOGO/ ASSISTENCIAL/ 30H	1	0	0	1
TERAPEUTA OCUPACIONAL/ ASSISTENCIAL/ 30H	0	0	1	1
TOTAL DO MÊS	2	1	2	
TOTAL	2º Trimestre		5	

COMENTÁRIOS E JUSTIFICATIVAS:

A linha de serviço atingiu 100% da produção prevista. Não há indicação de desconto de produção. Houve déficit de equipe mínima no período.

Obs.: Tendo em vista o não início das atividades do CAPS AD III foi realizada reunião em agosto/ 2021 entre CRS, STS e OS SPDM onde foi comunicado aos presentes a devolução de todo numerário transferido para a organização social frente ao projeto CAPS AD III. Posteriormente o processo passará por nova tratativa. Processo SEI nº 6018.2020/0060894-0.



R008 - 2015 - Rede Assistencial da Supervisão Técnica de Saúde Vila Maria/Vila Guilherme - SPDM	Produção Trimestral WEBSAASS												Trava 100%
	Abril			Maio			Junho			TOTAL TRIMESTRE			Total %
	REAL	PREV	%	REAL	PREV	%	REAL	PREV	%	Total REAL	Total PREV	Total %	
APOIO DIAGNÓSTICO													
Nº COLPOSCOPIA	0	60	0,00%	0	60	0,00%	0	60	0,00%	0	180	0,00%	0,00%
Nº ECOCARDIOGRAFIA COM E SEM DOPPLER	0	176	0,00%	146	176	82,95%	127	176	72,16%	273	528	51,70%	51,70%
Nº ELETROENCEFALOGRAFIA	27	75	36,00%	40	75	53,33%	9	75	12,00%	76	225	33,78%	33,78%
Nº ENDOSCOPIA - COLONOSCOPIA	3	32	9,38%	38	32	118,75%	55	32	171,88%	96	96	100,00%	100,00%
Nº ENDOSCOPIA GERAL	12	80	15,00%	65	80	81,25%	80	80	100,00%	157	240	65,42%	65,42%
Nº HOLTER	76	120	63,33%	118	120	98,33%	119	120	99,17%	313	360	86,94%	86,94%
Nº M.A.P.A	96	120	80,00%	144	120	120,00%	147	120	122,50%	387	360	107,50%	100,00%
Nº TESTE ERGOMÉTRICO	86	200	43,00%	133	200	66,50%	160	200	80,00%	379	600	63,17%	63,17%
Nº ULTRASSONOGRAMA COM DOPPLER(DOPPLER VASCULAR)	155	176	88,07%	304	176	172,73%	260	176	147,73%	719	528	136,17%	100,00%
Nº ULTRASSONOGRAMA GERAL	200	720	27,78%	322	720	44,72%	229	720	31,81%	751	2160	34,77%	34,77%
Nº ULTRASSONOGRAMA OBSTÉTRICO	25	80	31,25%	78	80	97,50%	98	80	122,50%	201	240	83,75%	83,75%
Nº ULTRASSONOGRAMA OBSTÉTRICO COM DOPPLER	156	48	325,00%	91	48	189,58%	174	48	362,50%	421	144	292,36%	100,00%
TOTAL	836	1887	44,30%	1479	1887	78,38%	1458	1887	77,27%	3773	5661	66,65%	57,90%

SADT- SERVIÇO DE APOIO DIAGNÓSTICO E TERAPEUTICO LIVRE DEMANDA	Produção Trimestral WEBSAASS			
	Janeiro	Fevereiro	Março	TOTAL TRIMESTRE
Nº RAIOS X	360	815	869	2044
TOTAL	2º Trimestre			2044

COMENTÁRIOS E JUSTIFICATIVAS:

A linha de serviço atingiu 57,90% da produção prevista. Não há indicação de desconto de produção.

Eletrocardiograma: agendamento com maior espaçamento;

M.A.P.A: 5 equipamentos com defeito enviados para conserto.

Ano: 2021 2º Trimestre

R008 - 2015 - Rede Assistencial da Supervisão Técnica de Saúde Vila Maria/Vila Guilherme - SPDM	Produção Trimestral WEBSAASS												Base de Cálculo Déficit de Equipe (Equipe Mínima)- TOTAL			Cálculo desconto Eq. Mínima - Meta Prevista			Trava 100%			
	Abril			Maio			Junho			TOTAL TRIMESTRE			Déficit Profissional OSS	Média de Produção Mensal/por profissional	Total de Produção	Total REAL		Total PREV		Total %		
	REAL	PREV	%	REAL	PREV	%	REAL	PREV	%	Total REAL	Total PREV	Total %				Total REAL	Total PREV	Total %	Total %			
ESPECIALIDADES ODONTOLÓGICAS																						
Nº APARELHO ENTREGUE	8	10	80,00%	8	10	80,00%	18	10	180,00%	34	30	113,33%			0	34	30	113,33%	100,00%			
Nº ATENDIMENTO ORTOPEDIA/ORTODONTIA	144	320	45,00%	180	320	56,25%	187	320	58,44%	511	960	53,23%			0	511	960	53,23%	53,23%			
Nº ATENDIMENTO PROTÉSISTA	129	360	35,83%	230	360	63,89%	218	360	60,56%	577	1080	53,43%			0	577	1080	53,43%	53,43%			
Nº PROCEDIMENTO CIRURGIA ORAL	63	160	39,38%	45	160	28,13%	103	160	64,38%	211	480	43,96%	1	80	80	211	400	52,75%	52,75%			
Nº PROCEDIMENTO ENDO	3	120	2,50%	28	120	23,33%	31	120	25,83%	62	360	17,22%			0	62	360	17,22%	17,22%			
Nº PROCEDIMENTO PACIENTE ESPECIAL	71	80	88,75%	144	80	180,00%	116	80	145,00%	331	240	137,92%			0	331	240	137,92%	100,00%			
Nº PROCEDIMENTO PERIO	59	100	59,00%	160	100	160,00%	159	100	159,00%	378	300	126,00%			0	378	300	126,00%	100,00%			
Nº PRÓTESE ENTREGUE	19	40	47,50%	52	40	130,00%	58	40	145,00%	129	120	107,50%			0	129	120	107,50%	100,00%			
TOTAL	496	1190	41,68%	847	1190	71,18%	890	1190	74,79%	2233	3570	62,55%	1,0	80	80	2233	3490	63,98%	58,77%			

SADT- SERVIÇO DE APOIO DIAGNÓSTICO E TERAPEUTICO LIVRE DEMANDA	Produção Trimestral WEBSAASS			
	Abril	Maio	Junho	TOTAL TRIMESTRE
Nº ATENDIMENTO SEMIO	23	42	52	117
TOTAL	2º Trimestre			117

DÉFICIT EQUIPE MÍNIMA	ESPECIALIDADES ODONTOLÓGICAS			
	PROFISSIONAL	Abril	Maio	Junho
DENTISTA/ ASSISTENCIAL/ 20H	0	1	0	1
TOTAL DO MÊS	0	1	0	
TOTAL	2º Trimestre			1

COMENTÁRIOS E JUSTIFICATIVAS:

A linha de serviço atingiu 58,77% da produção prevista. Não há indicação de desconto de produção. Houve déficit de equipe mínima no período.

Devido aos protocolos de segurança de atendimento frente à Covid 19, a quantidade de atendimentos por hora foi reduzida, considerando o tempo necessário para limpeza da sala a cada atendimento.

Shirley

M. A. S. P.
S. D. L.

R008 - 2015 - Rede Assistencial da Supervisão Técnica de Saúde Vila Maria/Vila Guilherme - SPDM	Produção Trimestral WEBSAASS											Trava 100%	
	Abril			Maio			Junho			TOTAL TRIMESTRE			Total %
	REAL	PREV	%	REAL	PREV	%	REAL	PREV	%	Total REAL	Total PREV	Total %	
CER III - CENTRO ESPECIALIZADO EM REABILITAÇÃO III													
Nº PACIENTE EM ACOMPANHAMENTO/TERAPIA - CER	737	490	150,41%	958	490	195,51%	963	490	196,53%	2658	1470	180,82%	100,00%
Nº PACIENTE NOVO - CER	244	180	135,56%	168	180	93,33%	352	180	195,56%	764	540	141,48%	100,00%
TOTAL	981	670	146,42%	1126	670	168,06%	1315	670	196,27%	3422	2010	170,25%	100,00%

DÉFICIT EQUIPE MÍNIMA	CER - CENTRO ESPECIALIZADO EM REABILITAÇÃO			
PROFISSIONAL	Abril	Maio	Junho	TOTAL TRIMESTRE
				0
TOTAL DO MÊS	0	0	0	
TOTAL	2º Trimestre			0

DADOS TELEATENDIMENTO/ TELECONSULTA	CER III - CENTRO ESPECIALIZADO EM REABILITAÇÃO III			
	Abril	Maio	Junho	TOTAL TRIMESTRE
ASSISTENTE SOCIAL	7	5	13	25
FISIOTERAPEUTA	12	7	2	21
FONOAUDIÓLOGO	70	40	23	133
PSICÓLOGO CLÍNICO	26	2	0	28
TERAPEUTA OCUPACIONAL	27	21	0	48
TOTAL	2º Trimestre			255

COMENTÁRIOS E JUSTIFICATIVAS:

A linha de serviço atingiu 100% da produção prevista. Não há indicação de desconto de produção. Não houve déficit de equipe mínima no período. Os dados de teleatendimento foram informados pela OS e validados pela STS utilizando como fonte o relatório de dados estatísticos do sistema SIGA-Saúde.

Handwritten signature and initials

Handwritten mark

Handwritten initials

Handwritten mark



Secretaria Municipal da Saúde de São Paulo
 Coordenadoria de Parcerias e Contratação de Serviços de Saúde - CPCSS
 Coordenadoria Regional Norte

R008 - 2015 - Rede Assistencial da Supervisão Técnica de Saúde Vila Maria/Vila Guilherme - SPDM

Ano: **2021** **2º Trimestre**

R008 - 2015 - Rede Assistencial da Supervisão Técnica de Saúde Vila Maria/Vila Guilherme - SPDM	Produção Trimestral WEBSAASS												Trava 100%
	Abril			Maio			Junho			TOTAL TRIMESTRE			Total %
	REAL	PREV	%	REAL	PREV	%	REAL	PREV	%	Total REAL	Total PREV	Total %	
APD - ACOMPANHANTE COMUNITÁRIO DE PESSOA COM DEFICIÊNCIA													
Nº PACIENTE ACOMPANHADO PELA EQUIPE APD	71	70	101,43%	76	70	108,57%	71	70	101,43%	218	210	103,81%	100,00%
TOTAL	71	70	101,43%	76	70	108,57%	71	70	101,43%	218	210	103,81%	100,00%

DÉFICIT EQUIPE MÍNIMA	APD - ACOMPANHANTE COMUNITÁRIO DE PESSOA COM DEFICIÊNCIA			
PROFISSIONAL	Abril	Maio	Junho	TOTAL TRIMESTRE
TERAPEUTA OCUPACIONAL/ ASSISTENCIAL/ 30H	0	0	1	1
PSICÓLOGO/ ASSISTENCIAL/ 40H	0	1	1	2
TOTAL DO MÊS	0	1	2	
TOTAL	2º Trimestre		3	

COMENTÁRIOS E JUSTIFICATIVAS:

A linha de serviço atingiu 100% da produção prevista. Não há indicação de desconto de produção. Houve déficit de equipe mínima no período.



Stênio

[Handwritten signatures and initials]

R008 - 2015 - Rede Assistencial da Supervisão Técnica de Saúde Vila Maria/Vila Guilherme - SPDM	Produção Trimestral WEBSAASS												Trava 100%
	Abril			Maio			Junho			TOTAL TRIMESTRE			Total %
	REAL	PREV	%	REAL	PREV	%	REAL	PREV	%	Total REAL	Total PREV	Total %	
HORA CERTA													
Nº CIRURGIA GERAL	0	10	0,00%	63	10	630,00%	63	10	630,00%	126	30	420,00%	100,00%
Nº CIRURGIA GINECOLOGISTA	12	52	23,08%	40	52	76,92%	61	52	117,31%	113	156	72,44%	72,44%
Nº CIRURGIA ORTOPEDISTA	0	20	0,00%	9	20	45,00%	14	20	70,00%	23	60	38,33%	38,33%
Nº CIRURGIA PEDIATRA	10	16	62,50%	108	16	675,00%	104	16	650,00%	222	48	462,50%	100,00%
Nº CIRURGIA UROLOGISTA	0	20	0,00%	44	20	220,00%	38	20	190,00%	82	60	136,67%	100,00%
Nº CIRURGIA VASCULAR	1	20	5,00%	24	20	120,00%	22	20	110,00%	47	60	78,33%	78,33%
TOTAL	23	138	16,67%	288	138	208,70%	302	138	218,84%	613	414	148,07%	77,54%

COMENTÁRIOS E JUSTIFICATIVAS:

A linha de serviço atingiu 77,54% da produção prevista. Não há indicação de desconto de produção.

OSS: Em atendimento a portaria 189/21 - SMS.G que altera a redação da portaria 141/21 - SMS.G mantendo a restrição temporária dos atendimentos e retomando procedimentos cirurgicos nos HDs observando restrição de agendas, desta forma, houve um aumento na oferta de procedimentos cirurgicos a partir de Maio/2021 no HD. Além disso, todos os profissionais médicos realizam a avaliação pré-cirúrgica dos pacientes, analisando resultados de exames e afins.

R008 - 2015 - Rede Assistencial da Supervisão Técnica de Saúde Vila Maria/Vila Guilherme - SPDM	Produção Trimestral WEBSAASS												Base de Cálculo Déficit de Equipe (Equipe Mínima)- TOTAL TRIMESTRE			Cálculo desconto Eq. Mínima - Meta Prevista			Trava 100%
	Abril			Maio			Junho			TOTAL TRIMESTRE			Déficit Profissional OSS	Média de Produção Mensal/por profissional	Total de Produção	Total REAL	Total PREV	Total %	Total %
	REAL	PREV	%	REAL	PREV	%	REAL	PREV	%	Total REAL	Total PREV	Total %							
HORA CERTA																			
Nº CONSULTA ANGIOLOGISTA	136	396	34,34%	285	396	71,97%	236	396	59,60%	657	1188	55,30%			0	657	1188	55,30%	55,30%
Nº CONSULTA CARDIOLOGIA	225	792	28,41%	439	792	55,43%	580	792	73,23%	1244	2376	52,36%			0	1244	2376	52,36%	52,36%
Nº CONSULTA CIRURGIA GERAL	85	66	130,30%	253	66	383,33%	228	66	345,45%	567	198	286,36%			0	567	198	286,36%	100,00%
Nº CONSULTA CIRURGIA PEDIÁTRICO	60	66	90,91%	89	66	134,85%	100	66	151,52%	249	198	125,76%			0	249	198	125,76%	100,00%
Nº CONSULTA DERMATO	186	540	34,44%	323	540	59,81%	417	540	77,22%	926	1620	57,16%	1	90	90	926	1530	60,52%	60,52%
Nº CONSULTA ENDOCRINOLOGISTA	160	792	20,20%	277	792	34,97%	330	792	41,67%	767	2376	32,28%	4	132	528	767	1848	41,50%	41,50%
Nº CONSULTA GASTRO	39	132	29,55%	153	132	115,91%	208	132	157,58%	400	396	101,01%			0	400	396	101,01%	100,00%
Nº CONSULTA GINECOLOGISTA	0	48	0,00%	0	48	0,00%	12	48	25,00%	12	144	8,33%			0	12	144	8,33%	8,33%
Nº CONSULTA NEUROLOGISTA	147	660	22,27%	346	660	52,42%	382	660	57,88%	875	1980	44,19%	1	132	132	875	1848	47,35%	47,35%
Nº CONSULTA ORTOPEDISTA	201	484	41,53%	458	484	94,63%	529	484	109,30%	1188	1452	81,82%			0	1188	1452	81,82%	81,82%
Nº CONSULTA PROCTOLOGISTA	24	84	28,57%	93	84	110,71%	22	84	26,19%	139	252	55,16%			0	139	252	55,16%	55,16%
Nº CONSULTA REUMATOLOGISTA	119	264	45,08%	161	264	60,98%	327	264	123,86%	607	792	76,64%			0	607	792	76,64%	76,64%
Nº CONSULTA UROLOGISTA	178	396	44,95%	405	396	102,27%	171	396	43,18%	754	1188	63,47%			0	754	1188	63,47%	63,47%
TOTAL	1561	4720	33,07%	3282	4720	69,53%	3542	4720	75,04%	8385	14160	59,22%	6,0	354	750	8385	13410	62,53%	59,37%

HORA CERTA LIVRE DEMANDA	Produção Trimestral WEBSAASS			
	Abril	Maio	Junho	TOTAL TRIMESTRE
Nº PROCEDIMENTO DERMATO	33	60	120	213
TOTAL	2º Trimestre			213

DADOS TELEATENDIMENTO/ TELECONSULTA	HOSP DIA DA RHC VILA GUILHERME/VILA MARIA			
	Abril	Maio	Junho	TOTAL TRIMESTRE
MEDICO CARDIOLOGISTA	1	0	0	1
MEDICO DERMATOLOGISTA	2	0	0	2
MEDICO GASTROENTEROLOGISTA	0	3	0	3
MEDICO REUMATOLOGISTA	7	0	0	7
TOTAL	2º Trimestre			13

DÉFICIT EQUIPE MÍNIMA	HORA CERTA			
	Abril	Maio	Junho	TOTAL TRIMESTRE
PROFISSIONAL				
ASSISTENTE SOCIAL/ ASSISTENCIAL/ 30H	0	1	1	2
ENFERMEIRO/ ASSISTENCIAL/ 30H	1	0	0	1
MÉDICO DERMATOLOGISTA/ ASSISTENCIAL/ 12H	1	0	0	1
MÉDICO ENDOCRINOLOGISTA/ ASSISTENCIAL/ 12H	0	2	2	4
MÉDICO NEUROLOGISTA/ ASSISTENCIAL/ 12H	0	1	0	1
TOTAL DO MÊS	2	4	3	
TOTAL	2º Trimestre			9

COMENTÁRIOS E JUSTIFICATIVAS:

A linha de serviço atingiu 59,37% da produção prevista. Não há indicação de desconto de produção. Houve déficit de equipe mínima no período. Os dados de teleatendimento foram informados pela OS e validados pela STS utilizando como fonte o relatório de dados estatísticos do sistema SIGA-Saúde.

O HD Vila Guilherme havia disponibilizando leitos de internação para pacientes suspeitos/ confirmados de covid-19, conforme o termo aditivo 040/2021, até o dia 21/04/2021, data em que foi solicitado pela CRSN o encerramento dos leitos covid. Portanto, esclarecemos que devido a essa readequação HD para atendimento aos leitos covid, a produção de abril/2021 ficou comprometida. O relatório com os dados de produção do TA040/2021 foi apresentado no CTA do 1º trimestre, compreendendo a vigência de 13/03/2021 a 21/04/2021.

A partir de maio/2021, houve o retorno gradativo da disponibilização de agendas seguindo as portarias vigentes.

Ano: **2021** **2º Trimestre**

DÉFICIT EQUIPE MÍNIMA	TRIAGEM COVID 19			
	PROFISSIONAL	Abril	Maio	Junho
TOTAL DO MÊS	0	0	0	
TOTAL	2º Trimestre			0

COMENTÁRIOS E JUSTIFICATIVAS:

Não houve déficit de equipe mínima.

O TA nº 39/ 2021 que tem por objeto disponibilizar a equipe para realizar a triagem de pacientes de Covid 19 por teleatendimento teve equipe locada no Hospital Municipal Vereador José Storopoli, sob gestão da regulação central da SMS.



Secretaria Municipal da Saúde de São Paulo
Coordenadoria de Parcerias e Contratação de Serviços de Saúde - CPCSS
Coordenadoria Regional Norte

R008 - 2015 - Rede Assistencial da Supervisão Técnica de Saúde Vila Maria/Vila Guilherme - SPDM

Ano: 2021 2º Trimestre

R008 - 2015 - Rede Assistencial da Supervisão Técnica de Saúde Vila Maria/Vila Guilherme - SPDM	Produção Trimestral WEBSAASS			
	Abril	Maio	Junho	TOTAL TRIMESTRE
	REAL	REAL	REAL	Total REAL
PSM/PA - PRONTO SOCORRO/ATENDIMENTO MUNICIPAL				
Nº ATENDIMENTO URGÊNCIA AT.BÁSICA C/OBSERVAÇÃO	657	678	584	1919
Nº ATENDIMENTO URGÊNCIA AT.BÁSICA C/REMOÇÃO	243	241	236	720
Nº ATENDIMENTO URGÊNCIA EM AT. BÁSICA	9537	10951	10334	30822
TOTAL	10437	11870	11154	33461

DÉFICIT EQUIPE MÍNIMA	PSM/PA - PRONTO SOCORRO/ATENDIMENTO MUNICIPAL				
	PROFISSIONAL	Abril	Maio	Junho	TOTAL TRIMESTRE
PSM VILA MARIA BAIXA					
MÉDICO CLÍNICO/ ASSISTENCIAL/ 12H	0	2,5	4	6,5	
MÉDICO CLÍNICO/ ASSISTENCIAL/ 12H NOTURNO	1	8	8	17	
MÉDICO PEDIATRA/ ASSISTENCIAL/ 12H	2,5	2	0	4,5	
MÉDICO PEDIATRA/ ASSISTENCIAL/12H NOTURNO	0	2,5	3	5,5	
TOTAL DO MÊS	3,5	15	15		
TOTAL DE PLANTÕES		2º Trimestre		33,5	

COMENTÁRIOS E JUSTIFICATIVAS:

Houve déficit de equipe mínima.

Estiviz
[Handwritten signature]

[Handwritten initials and marks]

Dimensões da Avaliação de Desempenho do Contrato									
Modalidades de Atenção	Linhas de Serviço	% do Custeio Mensal	Recursos Humanos		Produção				
			Déficit de Equipe Mínima MI (Profissional)	Déficit de Equipe Mínima MII (Plantão)	Realizada	Prevista	% Realizado	Produção Final	
								% Final após análise (Trava de 100% quando aplicável)	Resultado
Atenção Básica	EMAD/EMAP	0,72%	1		204	180	113,33%	100,00%	Não há indicação de desconto
	PAI	0,75%	0		352	360	97,78%	97,78%	Não há indicação de desconto
	UBS MISTA	21,32%	17,5		69.415	116.250	59,71%	59,71%	Não há indicação de desconto*
	UBS TRADICIONAL	36,56%	40,5		46.969	136.628	34,38%	34,35%	Não há indicação de desconto*
	URSI	0,97%	0		2.981	3.048	97,80%	88,39%	Não há indicação de desconto
	AMA 12H	0,00%		3					
	NASF	0,00%	2						
Atenção Ambulatorial Especializada Redes Temáticas	RAPS/CAPS	3,07%	5		2.798	465	601,72%	100,00%	Não há indicação de desconto
	SADT	1,35%			3.773	5.661	66,65%	57,90%	Não há indicação de desconto*
	CEO/ PROTESE	0,22%	1		2.233	3.570	62,55%	58,77%	Não há indicação de desconto*
	CER	1,68%	0		3.422	2.010	170,25%	100,00%	Não há indicação de desconto
	APD	0,61%	3		218	210	103,81%	100,00%	Não há indicação de desconto
	HD/ HC CIRURGIAS	3,00%			613	414	148,07%	77,54%	Não há indicação de desconto*
	HD/ HC CONSULTAS	5,92%	9		8.385	13.410	62,53%	59,37%	Não há indicação de desconto*
HOSPITAL CANTAREIRA	HOSPITAL CANTAREIRA	5,60%							
TELEMEDICINA	PROJETO TRIAGEM - COVID 19	0,00%	0						
URGÊNCIA E EMERGÊNCIA	PA/PSM / UPA/AMA 24h	0,00%		33,5	33.461				
Total		81,77%	79,0	36,5	174.824	282.206			

Custeio do Trimestre	
	Valor TA
Abril	R\$ 21.550.869,42
Maio	R\$ 20.837.484,71
Junho	R\$ 20.837.484,71
Total	R\$ 63.225.838,84

Desconto Equipe Mínima do Trimestre		
Mês de Referência do Desconto	Valor do desconto	Mês de Aplicação do Desconto
Abril	R\$ 314.558,93	Julho
Maio	R\$ 308.688,98	Agosto
Junho	R\$ 310.331,40	Setembro
Total	R\$ 933.579,31	

INFORMAÇÕES ADICIONAIS:

A Representatividade no Custeio Mensal (Anexo II) do trimestre utiliza como base os TA's vigentes no período.

Para as Redes onde há mais de um Anexo II no trimestre, os cálculos serão realizados para cada um dos Anexos II/Meses de referência.

A elaboração dos cálculos oficiais de desconto são de exclusiva competência dos departamentos financeiros (integração do CFO com DIAE e DAFIN).

Os cálculos apresentados em CTA são realizados pelo DAFIN (Divisão de Acompanhamento Financeiro).

Obs.1: OSS solicita que seja repassado informações sobre memória de cálculo do déficit de equipe mínima.

Obs.2: Os valores de custeio apresentados nos TAs nº 41, 44 e 47/ 2021, referente aos meses de abril, maio e junho, compõem o custeio do Hospital Cantareira. Sendo que a apresentação de dados assistenciais dos leitos será feita posteriormente em CTA a parte.

* Nas linhas de serviço nas quais estão indicados descontos pelo não cumprimento da meta, estes não serão aplicados devido a prioridade nas ações de enfrentamento a COVID-19 previstas na Portaria SMS-G nº 240/2020.

AÇÕES DESENVOLVIDAS DURANTE A PANDEMIA:

Implantação da Vacinação para COVID-19 no Mega Posto do Shopping Lar Center; Vacinação no Drive Thru da Vila Maria - CRESAN; Vacinação na Drogaria São Paulo da Vila Maria; Campanha de Higiene de Mãos em todas as unidades do território e no Pronto Socorro Municipal; Afastamento das gestantes que pertencem à equipe de enfermagem para trabalho no modelo Home Office; Ações comunitárias sobre a prevenção da COVID-19 com apoio da CET na UBS Pq. Novo Mundo II; Treinamento e implantação do monitoramento para pacientes sintomáticos respiratórios através da Plataforma E-SAUDESP; Condução da equipe do projeto @COVID, localizado no Hospital José Storopolli com atendimento através de uma equipe de médicos e enfermeiros, por 24h, recebendo chamadas do aplicativo E-SAUDE - @covid - SMS; Divisão dos fluxos das unidades para vacinação de COVID-19 e influenza, atendimento a pacientes sintomáticos respiratórios, com apoio das escolas do território;





Secretaria Municipal da Saúde de São Paulo
Coordenadoria de Parcerias e Contratação de Serviços de Saúde - CPCSS
Coordenadoria Regional Norte

R008 - 2015 - Rede Assistencial da Supervisão Técnica de Saúde Vila Maria/Vila Guilherme - SPDM
Relatório Consolidado de Avaliação 2º Trimestre

Ano 2021

Dimensões da Avaliação de Desempenho do Contrato

Qualidade										
Objetivo	Indicador	Relatório	Parâmetro	STS	Resultado			Pontuação		
					Abril	Mai	Junho	Abril	Mai	Junho
Pontualidade na Entrega	Pontualidade na entrega de relatórios mensais de prestação de Contas Assistenciais e financeiras		Envio de documentos no prazo		SIM	SIM	SIM	20	40	40
Qualidade da Informação	Preenchimento de prontuários nos seguintes aspectos: legibilidade, assinaturas, CID, exame físico	Q2	≥ 90%	Vila Maria V. Guilherme						
Educação Continuada	Execução do plano de educação permanente aprovados pela CRS	Q3	100%	Vila Maria V. Guilherme	SUSPensa			JUSTIFICADO		
Controle Vacinal	Proporção de crianças com até 12 meses de idade inscritas nas unidades com calendário vacinal completo	Q4A/Q4B	≥ 90%	Vila Maria V. Guilherme						
Eficácia do Atendimento da Rede Cegonha	Proporção de gestantes que realizaram procedimentos básicos no pré natal e puerpério	Q5	≥ 75%	Vila Maria V. Guilherme			78,00%			60
Eficácia do Atendimento da Rede Cegonha	Proporção de gestantes que realizaram 7 ou mais consultas de pré natal	Q6	≥ 75%	Vila Maria V. Guilherme	91,62%			40		
Satisfação do Usuário	Análise das reclamações recebidas e providências relacionadas	Q7	"a contento"	Vila Maria V. Guilherme		a contento			60	
Atividade do Conselho Gestor	Funcionamento do Conselho Gestor	Q8	≥ 80%	Vila Maria V. Guilherme						
Pontuação Final da Matriz de Indicadores								60	100	100

Qualidade:


Em decorrência a emergência pela pandemia e de acordo com a Portaria 240/2020 SMS.G de 3 de junho de 2020, Portaria 116/2021 SMS.G de 05 de março de 2021 e o Decreto 59.283 de 16 de março de 2020, as avaliações estarão suspensas, tendo em vista a necessidade de verificação in loco dos indicadores de qualidade. Portanto, não haverá desconto de Qualidade.


São Paulo, 10 de Dezembro de 2021
Validada,


PARTICIPANTES CTA


OSS: Luis Alberto Souza Silva



OSS: João Mauricio Peres Malnenti


OSS: Nayara Pires


CRS: Edina Brasileiro Lima


CRS: Débora Rita Burjato Santana


STS: Silvana Maria Migliore


STS: Elói Orsi Pinto dos Santos


CPCSS (relatora): Luana Perreira Silva


CPCSS: Maria da Glória Camargos de Sousa


CPCSS - Dafin: Virginia Alves Faria Pena

3° TRIMESTRE

REUNIÃO ORDINÁRIA DA COMISSÃO TÉCNICA DE ACOMPANHAMENTO DO CONTRATO:

R008 - 2015 - Rede Assistencial da Supervisão Técnica de Saúde Vila Maria/Vila Guilherme - SPDM

Coordenadoria: Coordenadoria Regional Norte

Supervisão: STS Vila Maria/ Vila Guilherme

OSS: Associação Paulista para o Desenvolvimento da Medicina - SPDM

Local: Sala de Reuniões - CPCSS / SMS.G

Data: 07/03/2022, segunda feira, às 10h

Pauta: Avaliação dos Indicadores: Equipe mínima, Produção e Qualidade da Execução Contratual do 3º Trimestre de 2021

Processo SEI: 6018.2021/0001620-4

Documentos SEI: 051985132; 051985563; 052464887; 052465124; 053912559; 053912647; 053912683; 055051212; 055051294; 055051337;

INFORMES GERAIS:

A avaliação do 3º trimestre de 2021 ocorreu fora do cronograma, considerando que em 30 de janeiro de 2020 a Organização Mundial da Saúde - OMS declarou que o surto da doença causada pelo novo Coronavírus constitui uma emergência de saúde pública de importância internacional, o mais alto nível de alerta da OMS, e as legislações conforme segue:

PORTARIA nº 188, de 03 de Fevereiro de 2020 - Declara Emergência em Saúde Pública de importância Nacional (ESPIN) em decorrência da Infecção Humana pelo novo Coronavírus (2019-nCoV).

DECRETO Nº 59.283 de 16 de Março de 2020 - Declara situação de emergência no Município de São Paulo e define outras medidas para o enfrentamento da pandemia decorrente do coronavírus.

PORTARIA Nº 243/ 2020 - SMS.G de 24 de Março de 2020 - Autoriza, de forma transitória e excepcional, através de contratos de caráter temporário e durante o período de emergência, a contratação pelas organizações sociais de profissionais de saúde para apoio ao aumento da capacidade e número de leitos hospitalares e de UTI.

PORTARIA SMS Nº 240/ 2020 - SMS.G de 03 de Junho de 2020 - Especifica, de forma transitória e excepcional, os critérios de avaliação dos Contratos de Gestão durante a situação de emergência do Município de São Paulo para enfrentamento da pandemia decorrente da COVID-19.

PORTARIA Nº 340/2020-SMS.G de 04 de Setembro de 2020 - Regulamenta a prática da TELEMEDICINA no âmbito da Secretaria Municipal de Saúde, em cumprimento ao Parágrafo Único, Artigo 11, do Decreto Municipal nº 59.396, de 05 de maio de 2020 e a prática da TELEASSISTÊNCIA.

PORTARIA Nº 492/ 2020-SMS.G de 4 de Dezembro de 2020 - Autoriza, excepcionalmente, a contratação de testes PCR RT Covid nos Contratos de Gestão (Sendo que o art. 1º foi retificado pela Portaria SMS Nº 493 de 8 de Dezembro de 2020) (Publicação prorrogada em 28/12/2020 e 29/01/2021)

PORTARIA Nº 500/ 2020-SMS.G de 11 de Dezembro de 2020 - Retifica os itens 5 e 6 da Portaria nº 240/2020-SMS.G, que especifica de forma transitória e excepcional, os critérios de avaliação dos Contratos de Gestão durante a situação de emergência do Município de São Paulo para enfrentamento da pandemia decorrente da COVID-19.

PORTARIA Nº 116/ 2021-SMS.G de 5 de Março de 2021 - Dispõe sobre a não incidência de descontos às entidades parceiras empenhadas na organização e aplicação de imunização contra a COVID-19 e suas atividades correlatas e dá outras providências.

PORTARIA Nº 139/ 2021-SMS.G de 23 de Março de 2021 - Autoriza a utilização das estruturas dos Hospitais Dia para atendimento pós COVID de pacientes que necessitem da continuidade de cuidados hospitalares para internação de média complexidade na especialidade de Clínica Médica, observados adequadamente os critérios clínicos, de infraestrutura, transporte e suporte aos pacientes.

LEI Nº 17.565/ 2021-SMS.G de 08 de Junho de 2021 - Institui o Programa Visita Virtual aos pacientes internados em decorrência do novo coronavírus.

LEI Nº 17.567/ 2021-SMS.G de 08 de Junho de 2021 - Dispõe sobre o acompanhamento de pacientes recuperados da Covid-19 pelo Poder Público, e dá outras providências.

PORTARIA Nº 286/ 2021-SMS.G de 23 de Junho de 2021 - Estabelece critérios para a retomada gradual do agendamento de consultas presenciais, exames e procedimentos na Rede de Atenção Básica e Especializada a partir de 24 de junho de 2021 e revoga a Portaria nº 141, de 25 de março de 2021.

PORTARIA Nº 294/ 2021-SMS.G de 30 de Junho de 2021 - Cessa o regime de teletrabalho das servidoras contempladas na Portaria nº 137/2021-SMS.G, de 23 de março de 2021, vacinadas há 14 dias após as doses preconizadas, contra COVID-19.

PORTARIA Nº 333/ 2021-SMS.G de 16 de Julho de 2021 - Estabelece critérios para a retomada do agendamento pleno de consultas, exames, procedimentos e cirurgias na Rede de Atenção Especializada (Hospitais –Dia (HD), ambulatorios de especialidade(AE e AMA –E) a partir de 14 de julho de 2021 e revoga a Portaria nº 189, de 27 de abril de 2021.

LEI Nº 17.583/ 2021-SMS.G de 26 de Julho de 2021 - Estabelece alteração no protocolo de vacinação na cidade de São Paulo para aqueles que se recusarem a tomar a vacina contra a Covid-19 devido unicamente à marca do imunizante e dá outras providências.

PORTARIA Nº 344/ 2021-SMS.G de 08 de Julho de 2021 - Dispõe sobre as providências a serem tomadas pela unidade vacinadora durante a campanha de vacinação contra a COVID-19 no Município de São Paulo, caso haja recusa do cidadão em ser vacinado, por motivo de preferência por marca/fabricante do imunizante.

DECRETO Nº 60.442 de 06 de Agosto de 2021 - Dispõe sobre o dever de vacinação contra COVID - 19 dos servidores e empregados públicos da Administração Direta, Autarquias e Fundações.

ORDEM INTERNA Nº 001/2020-SMS/CMS de 18 de Agosto de 2021 - Estabelece sobre o funcionamento do Conselho Municipal de Saúde e Conselhos Gestores o retorno das reuniões e eleições de forma híbrida, sendo opcional a participação remota ou presencial.

PORTARIA Nº 431/ 2021-SMS.G de 20 de Setembro de 2021 - Dispõe sobre a adequação do foco assistencial dos leitos de UTI, Enfermaria e equipamentos hospitalares implementados no âmbito dos contratos de gestão durante a situação de emergência relacionada à pandemia da COVID-19 às reais necessidades da Rede Assistencial de Saúde municipal para o período pós-pandemia e dá outras providências.

TERMO ADITIVO PUBLICADO NO PERÍODO DE AVALIAÇÃO:


TERMO ADITIVO Nº 039/2021 - SMS.G: Implantação de atendimento por "teleassistência" de demandas encaminhadas de forma ativa pelo usuário cadastrado no aplicativo e-saudeSP e das demandas de teleconsultas encaminhadas pelo Consultório Digital da Saúde na Educação do município de São Paulo - Central de Triagem @ COVID. (assinado em fev/ 2021 com competência para jul, ago, set/ 2021);

TERMO ADITIVO Nº 045/2021 - SMS.G: Contratação de equipes de vacinação contra COVID-19 para o Drive Thru Vila Maria e posto volante em farmácia no território da STS da Vila Maria/ Vila Guilherme, para o período de 03 (três) meses de: 01 de maio a 31 de julho de 2021 com recurso saldo de custeio CG R008/2015. (assinado em mai/ 2021 com competência para jul/ 2021);

TERMO ADITIVO Nº 048/2021 - SMS.G: Renovação do Plano de Trabalho e Orçamentario para o período de 01 de Julho a 30 de Setembro de 2021.

TERMO ADITIVO Nº 049/2021 - SMS.G: Prorrogação para o período de 01 de julho a 30 de setembro de 2021 dos 100 leitos de internação do Hospital Cantareira de internação em enfermaria para pacientes de baixa e média complexidade suspeitos e/ou confirmados de COVID 19.;

TERMO ADITIVO Nº 050/2021 - SMS.G: Acréscimo de recurso para ampliação de oferta e execução de procedimentos cirúrgicos e de exames e procedimentos diagnósticos e terapêutico, com ampliação do horário de funcionamento do HD Vila Guilherme.;

Passou-se a apresentação dos resultados sintetizados de produção por linha assistencial, no trimestre, assim como a demonstração dos apontamentos da manutenção das equipes mínimas de todo o período: 

R008 - 2015 - Rede Assistencial da Supervisão Técnica de Saúde Vila Maria/Vila Guilherme - SPDM	Produção Trimestral WEBSAASS												Trava 100%
	Julho			Agosto			Setembro			TOTAL TRIMESTRE			Total %
	REAL	PREV	%	REAL	PREV	%	REAL	PREV	%	Total REAL	Total PREV	Total %	
ATENÇÃO DOMICILIAR - EMAD/EMAP													
Nº PACIENTES ATIVOS EM ATENDIMENTO DOMICILIAR EMAD	68	60	113,33%	70	60	116,67%	68	60	113,33%	206	180	114,44%	100,00%
TOTAL	68	60	113,33%	70	60	116,67%	68	60	113,33%	206	180	114,44%	100,00%

DÉFICIT EQUIPE MÍNIMA	ATENÇÃO DOMICILIAR - EMAD/EMAP			
PROFISSIONAL	Julho	Agosto	Setembro	TOTAL TRIMESTRE
ASSISTENTE SOCIAL/ ASSISTENCIAL/ 30H	0	0	1	1
TOTAL DO MÊS	0	0	1	
TOTAL	3º Trimestre			1

COMENTÁRIOS E JUSTIFICATIVAS:

A linha de serviço atingiu 100% da produção prevista. Não há indicação de desconto de produção. Houve déficit de equipe mínima no período.



Secretaria Municipal da Saúde de São Paulo
 Coordenadoria de Parcerias e Contratação de Serviços de Saúde - CPCSS
 Coordenadoria Regional Norte

R008 - 2015 - Rede Assistencial da Supervisão Técnica de Saúde Vila Maria/Vila Guilherme - SPDM

Ano: **2021** **3º Trimestre**

R008 - 2015 - Rede Assistencial da Supervisão Técnica de Saúde Vila Maria/Vila Guilherme - SPDM	Produção Trimestral WEBSAASS												Trava 100%
	Julho			Agosto			Setembro			TOTAL TRIMESTRE			Total %
	REAL	PREV	%	REAL	PREV	%	REAL	PREV	%	Total REAL	Total PREV	Total %	
PAI - PROGRAMA DE ACOMPANHANTE DE IDOSO													
Nº DE IDOSO EM ACOMPANHAMENTO	117	120	97,50%	119	120	99,17%	120	120	100,00%	356	360	98,89%	98,89%
TOTAL	117	120	97,50%	119	120	99,17%	120	120	100,00%	356	360	98,89%	98,89%

DÉFICIT EQUIPE MÍNIMA	PAI - PROGRAMA DE ACOMPANHANTE DE IDOSO			
	Julho	Agosto	Setembro	TOTAL TRIMESTRE
PROFISSIONAL				
ACOMPANHANTE DE IDOSO/ ASSISTENCIAL/ 40H	1	0	1	2
AUXILIAR DE ENFERMAGEM/ ASSISTENCIAL/ 40H	0	0	1	1
TOTAL DO MÊS	1	0	2	
TOTAL	3º Trimestre			3

COMENTÁRIOS E JUSTIFICATIVAS:

A linha de serviço atingiu 98,89% da produção prevista. Não há indicação de desconto de produção. Houve déficit de equipe mínima no período. *AN*

PAI Página 4 de 21

R008 - 2015 - Rede Assistencial da Supervisão Técnica de Saúde Vila Maria/Vila Guilherme - SPDM	Produção Trimestral WEBSAASS												Base de Cálculo Déficit de Equipe (Equipe Mínima)- TOTAL TRIMESTRE			Cálculo desconto Eq. Mínima - Meta Prevista			Trava 100%	
	Julho			Agosto			Setembro			TOTAL TRIMESTRE			Déficit Profissional OSS	Média de Produção Mensal/por profissional	Total de Produção	Total REAL	Total PREV	Total %	Total %	
	REAL	PREV	%	REAL	PREV	%	REAL	PREV	%	Total REAL	Total PREV	Total %								
UBS MISTA																				
Nº VISITA DOMICILIAR AGENTE COMUNITÁRIO DE SAÚDE ESF	10274	16800	61,15%	11748	16800	69,93%	10929	16800	65,05%	32951	50400	65,38%	1	200	200	32951	50200	65,64%	65,64%	
Nº ATENDIMENTO INDIVIDUAL ODONTO C.BÁSICA	586	864	67,82%	653	864	75,58%	717	864	82,99%	1956	2592	75,46%			0	1956	2592	75,46%	75,46%	
Nº ATENDIMENTO INDIVIDUAL ODONTO ESF	788	1344	58,63%	1054	1344	78,42%	844	1344	62,80%	2686	4032	66,62%			0	2686	4032	66,62%	66,62%	
Nº CONSULTA CLÍNICA GERAL	1261	1841	68,50%	1449	1841	78,71%	1335	1841	72,51%	4045	5523	73,24%	1,5	263	394,5	4045	5128,5	78,87%	78,87%	
Nº CONSULTA ENFERMEIRO ESF	993	2184	45,47%	1020	2184	46,70%	1241	2184	56,82%	3254	6552	49,66%	1	156	156	3254	6396	50,88%	50,88%	
Nº CONSULTA GO	1061	1841	57,63%	1284	1841	69,74%	1126	1841	61,16%	3471	5523	62,85%	2,5	263	657,5	3471	4865,5	71,34%	71,34%	
Nº CONSULTA MÉDICA ESF	3529	5824	60,59%	4023	5824	69,08%	4499	5824	77,25%	12051	17472	68,97%	2	416	832	12051	16640	72,42%	72,42%	
Nº CONSULTA PEDIATRA	546	1315	41,52%	687	1315	52,24%	492	1315	37,41%	1725	3945	43,73%			0	1725	3945	43,73%	43,73%	
Nº CONSULTA PSIQUIATRA	439	500	87,80%	370	500	74,00%	372	500	74,40%	1181	1500	78,73%			0	1181	1500	78,73%	78,73%	
Nº PROCEDIMENTO INDIVIDUAL DA EQUIPE ODONTO C.BÁSICA	1129	3024	37,33%	1258	3024	41,60%	1286	3024	42,53%	3673	9072	40,49%			0	3673	9072	40,49%	40,49%	
Nº PROCEDIMENTO INDIVIDUAL DA EQUIPE ODONTO ESF	1095	4704	23,28%	1933	4704	41,09%	1224	4704	26,02%	4252	14112	30,13%			0	4252	14112	30,13%	30,13%	
TOTAL	21701	40241	53,93%	25479	40241	63,32%	24065	40241	59,80%	71245	120723	59,02%	8,0	1298	2240	71245	118483	60,13%	60,13%	

DÉFICIT EQUIPE MÍNIMA	UBS MISTA			
	Julho	Agosto	Setembro	TOTAL TRIMESTRE
PROFISSIONAL				
AGENTE COMUNITÁRIO DE SAÚDE/ ASSISTENCIAL/ 40H	0	1	0	1
ENFERMEIRO/ ASSISTENCIAL/ 30H	0	2	2	4
ENFERMEIRO/ ASSISTENCIAL/ 36H	0	1	0	1
ENFERMEIRO ESF/ ASSISTENCIAL/ 40H	1	0	0	1
FARMACÊUTICO/ ASSISTENCIAL/ 40H	0	1	1	2
MÉDICO CLÍNICO/ ASSISTENCIAL/ 20H	1	0,5	0	1,5
MÉDICO GENERALISTA/ ASSISTENCIAL/ 40H	2	0	0	2
MÉDICO GINECOLOGISTA E OBSTETRA/ ASSISTENCIAL/ 10H	1	0,5	1	2,5
TOTAL	5	6	4	15
TOTAL DO MÊS	3º Trimestre			15

DADOS TELEATENDIMENTO/ TELECONSULTA	UBS MISTA			
	Julho	Agosto	Setembro	TOTAL TRIMESTRE
CIRURGIÃO DENTISTA ESF	12	1	0	13
ENFERMEIRO ESF	22	25	137	184
MEDICO ESF	39	45	42	126
MEDICO GINECOLOGISTA E OBSTETRA	3	0	0	3
MÉDICO PSIQUIATRA	89	55	8	152
TOTAL	3º Trimestre			478

COMENTÁRIOS E JUSTIFICATIVAS:

A linha de serviço atingiu 60,13% da produção prevista. Não há indicação de desconto de produção. Houve déficit de equipe mínima no período. Os dados de teleatendimento foram informados pela OS e validados pela STS utilizando como fonte o relatório de dados estatísticos do sistema SIGA-Saúde.

Obs.: No relatório de medição de Equipe Mínima de Julho o déficit do Dentista/ 20h da UBS Vila Maria - Dr. Luiz Paulo Gnecco foi apontado erroneamente como categoria UBS Mista, quando o correto é categoria UBS Tradicional. No relatório de medição de Equipe Mínima de Setembro o déficit do Terapeuta Ocupacional/ 20h foi apontado erroneamente vinculado à UBS Mista, quando o correto é NASF.

Profissionais desempenharam atividades na campanha de vacinação.



R008 - 2015 - Rede Assistencial da Supervisão Técnica de Saúde Vila Maria/Vila Guilherme - SPDM	Produção Trimestral WEBSAASS												Base de Cálculo Déficit de Equipe (Equipe Mínima)- TOTAL TRIMESTRE			Cálculo desconto Eq. Mínima - Meta Prevista			Trava 100%	
	Julho			Agosto			Setembro			TOTAL TRIMESTRE			Déficit Profissional OSS	Média de Produção Mensal/por profissional	Total de Produção	Total REAL	Total PREV	Total %	Total %	
	REAL	PREV	%	REAL	PREV	%	REAL	PREV	%	Total REAL	Total PREV	Total %								
UBS - UNIDADE BÁSICA DE SAÚDE																				
Nº ATENDIMENTO INDIVIDUAL ODONTO CLÍNICA BÁSICA	3333	6000	55,55%	3367	6000	56,12%	3401	6000	56,68%	10101	18000	56,12%	6	96	576	10101	17424	57,97%	57,97%	
Nº CONSULTA CARDIO	89	100	89,00%	55	100	55,00%	72	100	72,00%	216	300	72,00%			0	216	300	72,00%	72,00%	
Nº CONSULTA CLÍNICA GERAL	5367	8548	62,79%	6482	8548	75,83%	5969	8548	69,83%	17818	25644	69,48%	7,5	263	1972,5	17818	23671,5	75,27%	75,27%	
Nº CONSULTA GO	2752	5554	49,55%	3887	5554	69,99%	3305	5554	59,51%	9944	16662	59,68%	1	263	263	9944	16399	60,64%	60,64%	
Nº CONSULTA HOMEOPATA	41	125	32,80%	59	125	47,20%	26	125	20,80%	126	375	33,60%			0	126	375	33,60%	33,60%	
Nº CONSULTA MASTO	0	230	0,00%	0	230	0,00%	0	230	0,00%	0	690	0,00%	6	115	690	0	0	#DIV/0!	#DIV/0!	
Nº CONSULTA PEDIATRA	1748	4999	34,97%	2877	4999	57,55%	2892	4999	57,85%	7517	14997	50,12%	2	263	526	7517	14471	51,95%	51,95%	
Nº CONSULTA PNEUMO	161	187	86,10%	88	187	47,06%	83	187	44,39%	332	561	59,18%			0	332	561	59,18%	59,18%	
Nº CONSULTA PSIQUIATRA	1088	1000	108,80%	1132	1000	113,20%	806	1000	80,60%	3026	3000	100,87%	1,5	125	187,5	3026	2812,5	107,59%	100,00%	
Nº PROCEDIMENTO INDIVIDUAL ODONTO CLÍNICA BÁSICA	5278	20760	25,42%	6061	20760	29,20%	6309	20760	30,39%	17648	62280	28,34%	6	336	2016	17648	60264	29,28%	29,28%	
TOTAL	19857	47503	41,80%	24008	47503	50,54%	22863	47503	48,13%	66728	142509	46,82%	30,0	1461	6231,0	66728	136278	48,96%	48,81%	

DÉFICIT EQUIPE MÍNIMA	UBS - UNIDADE BÁSICA DE SAÚDE			
	Profissional	Julho	Agosto	Setembro
ASSISTENTE SOCIAL/ ASSISTENCIAL/ 30H	1	0	0	1
DENTISTA/ ASSISTENCIAL/ 20H	3	1	2	6
EDUCADOR FÍSICO/ ASSISTENCIAL/ 30H	0	1	1	2
ENFERMEIRO/ ASSISTENCIAL/ 30H	3	3	1	7
ENFERMEIRO/ ASSISTENCIAL/ 36H	1	1	1	3
MÉDICO CLÍNICO/ ASSISTENCIAL/ 20H	4,5	1	2	7,5
MÉDICO GINECOLOGISTA E OBSTETRA/ ASSISTENCIAL/ 10H	2	0	0	2
MÉDICO MASTOLOGISTA/ ASSISTENCIAL/ 10H	2	2	2	6
MÉDICO PEDIATRA/ ASSISTENCIAL/ 10H	1	1	2	4
MÉDICO PSQUIATRA/ ASSISTENCIAL/ 10H	1	1	1	3
PSICÓLOGO/ ASSISTENCIAL/ 30H	1	1	2	4
TOTAL	19,5	12	14	
TOTAL DO MÊS	3º Trimestre		45,5	

DADOS TELEATENDIMENTO/ TELECONSULTA	UBS - UNIDADE BÁSICA DE SAÚDE			
	Julho	Agosto	Setembro	TOTAL TRIMESTRE
CIRURGIÃO DENTISTA	423	199	122	744
MEDICO CLINICO	249	212	256	717
MEDICO GERIATRA	3	2	0	5
MEDICO GINECOLOGISTA E OBSTETRA	36	23	23	82
MEDICO PEDIATRA	256	159	278	693
MEDICO PSQUIATRA	35	3	0	38
TOTAL	3º Trimestre			2279

COMENTÁRIOS E JUSTIFICATIVAS:

A linha de serviço atingiu 48,81% da produção prevista. Não há indicação de desconto de produção. Houve déficit de equipe mínima no período.
Os dados de teleatendimento foram informados pela OS e validados pela STS utilizando como fonte o relatório de dados estatísticos do sistema SIGA-Saúde.

Obs.1: No relatório de medição de Equipe Mínima de Julho o déficit do Dentista/ 20h da UBS Vila Maria - Dr. Luiz Paulo Gnecco foi apontado erroneamente como categoria UBS Mista, quando o correto é categoria UBS Tradicional.
Obs.2: Os déficits do Médico Ginecologista, Médico Pediatra e Médico Psiquiatra lançados no quadro "Base de Cálculo Déficit de Equipe" foram ajustados conforme a carga horária do TA nº 048/2021.

Profissionais realizaram telemonitoramento dos sintomáticos respiratórios e atividades na campanha de vacinação.
UBS Vila Leonor: compressor da sala odontológica quebrado desde 05/07 comprometendo a produção.
UBS Vila Maria: sala de odontologia passando por reformas.

R008 - 2015 - Rede Assistencial da Supervisão Técnica de Saúde Vila Maria/Vila Guilherme - SPDM	Produção Trimestral WEBSAASS												Trava 100%
	Julho			Agosto			Setembro			TOTAL TRIMESTRE			Total %
	REAL	PREV	%	REAL	PREV	%	REAL	PREV	%	Total REAL	Total PREV	Total %	
URSI - UNIDADE DE REFERÊNCIA À SAÚDE DO IDOSO													
Nº ATENDIMENTO ASSISTENTE SOCIAL	218	200	109,00%	211	200	105,50%	151	200	75,50%	580	600	96,67%	96,67%
Nº ATENDIMENTO ENFERMEIRO	300	240	125,00%	274	240	114,17%	241	240	100,42%	815	720	113,19%	100,00%
Nº ATENDIMENTO FISIOTERAPEUTA	153	104	147,12%	122	104	117,31%	129	104	124,04%	404	312	129,49%	100,00%
Nº ATENDIMENTO NUTRICIONISTA	118	108	109,26%	116	108	107,41%	111	108	102,78%	345	324	106,48%	100,00%
Nº ATENDIMENTO PSICOLOGIA	115	81	141,98%	90	81	111,11%	13	81	16,05%	218	243	89,71%	89,71%
Nº ATENDIMENTO TERAPEUTA OCUPACIONAL	10	52	19,23%	58	52	111,54%	31	52	59,62%	99	156	63,46%	63,46%
Nº CONSULTA GERIATRA	211	231	91,34%	235	231	101,73%	131	231	56,71%	577	693	83,26%	83,26%
TOTAL	1125	1016	110,73%	1106	1016	108,86%	807	1016	79,43%	3038	3048	99,67%	92,85%

DÉFICIT EQUIPE MÍNIMA	URSI			
PROFISSIONAL	Julho	Agosto	Setembro	TOTAL TRIMESTRE
	0	0	0	0
TOTAL DO MÊS	0	0	0	
TOTAL	3º Trimestre			0

COMENTÁRIOS E JUSTIFICATIVAS:

A linha de serviço atingiu 92,85% da produção prevista. Não há indicação de desconto de produção. Não houve déficit de equipe mínima no período. *SA*

SA
SA
SA
 URSI Página 8 de 21

DÉFICIT EQUIPE MÍNIMA	AMA 12H			
	Julho	Agosto	Setembro	TOTAL TRIMESTRE
AMA/ UBS INTEGRADA - JARDIM BRASIL				
MÉDICO CLÍNICO/ ASSISTENCIAL/ 12H	1	8	6	15
AMA/ UBS INTEGRADA - VILA MEDEIROS				
MÉDICO CLÍNICO/ ASSISTENCIAL/ 12H	0	4	0	4
MÉDICO PEDIATRA/ ASSISTENCIA/ 12H	0	0	4	4
TOTAL DO MÊS	1	12	10	
TOTAL	3º Trimestre		23	

COMENTÁRIOS E JUSTIFICATIVAS:

Houve déficit de equipe mínima.

DÉFICIT EQUIPE MÍNIMA	NASF			
	Profissional	Julho	Agosto	Setembro
FISIOTERAPEUTA/ ASSISTENCIAL/ 30H	1	1	0	2
TERAPEUTA OCUPACIONAL/ ASSISTENCIAL/ 20HO	0	0	1	1
TOTAL DO MÊS	1	1	1	
TOTAL	3º Trimestre		3	

COMENTÁRIOS E JUSTIFICATIVAS:

Houve déficit de equipe mínima.

Obs.: No relatório de medição de Equipe Mínima de Setembro o déficit do Terapeuta Ocupacional/ 20h foi apontado erroneamente vinculado à UBS Mista, quando o correto é NASF.

R008 - 2015 - Rede Assistencial da Supervisão Técnica de Saúde Vila Maria/Vila Guilherme - SPDM	Produção Trimestral WEBSAASS												Trava 100%
	Julho			Agosto			Setembro			TOTAL TRIMESTRE			Total %
	REAL	PREV	%	REAL	PREV	%	REAL	PREV	%	Total REAL	Total PREV	Total %	
CAPS INFANTO JUVENIL II VILA MARIA VILA GUILHERME													
Nº PACIENTE COM CADASTRO ATIVO CAPS (RAAS)	909	155	586,45%	932	155	601,29%	960	155	619,35%	2801	465	602,37%	100,00%
CAPS AD III VILA MARIA													
Nº PACIENTE COM CADASTRO ATIVO CAPS (RAAS)	0	0	#DIV/0!	0	0	#DIV/0!	0	0	#DIV/0!	0	0	#DIV/0!	#DIV/0!
TOTAL	909	155	586,45%	932	155	601,29%	960	155	619,35%	2801	465	602,37%	100,00%

DÉFICIT EQUIPE MÍNIMA	CAPS			
PROFISSIONAL	Julho	Agosto	Setembro	TOTAL TRIMESTRE
ASSISTENTE SOCIAL/ ASSISTENCIAL/ 30H	1	1	1	3
FONOAUDIÓLOGO/ ASSISTENCIAL/ 30H	0	1	1	2
TOTAL DO MÊS	1	2	2	
TOTAL	3º Trimestre			5

COMENTÁRIOS E JUSTIFICATIVAS:

A linha de serviço atingiu 100% da produção prevista. Não há indicação de desconto de produção. Houve déficit de equipe mínima no período.

Obs.: Tendo em vista o não início das atividades do CAPS AD III foi realizada reunião em agosto/ 2021 entre CRS Norte, STS e OS SPDM onde foi comunicado aos presentes a devolução de todo numerário transferido para a organização social frente ao projeto CAPS AD III. Posteriormente o processo passará por nova tratativa. Processo SEI nº 6018.2020/0060894-0.

R008 - 2015 - Rede Assistencial da Supervisão Técnica de Saúde Vila Maria/Vila Guilherme - SPDM	Produção Trimestral WEBSAASS											Trava 100%	
	Julho			Agosto			Setembro			TOTAL TRIMESTRE			Total %
	REAL	PREV	%	REAL	PREV	%	REAL	PREV	%	Total REAL	Total PREV	Total %	
APOIO DIAGNÓSTICO													
Nº ECOCARDIOGRAFIA COM E SEM DOPPLER	177	176	100,57%	266	176	151,14%	325	176	184,66%	768	528	145,45%	100,00%
Nº ELETROENCEFALOGRAFIA	38	75	50,67%	78	75	104,00%	68	75	90,67%	184	225	81,78%	81,78%
Nº ENDOSCOPIA - COLONOSCOPIA	54	32	168,75%	99	32	309,38%	134	32	418,75%	287	96	298,96%	100,00%
Nº ENDOSCOPIA GERAL	75	80	93,75%	113	80	141,25%	77	80	96,25%	265	240	110,42%	100,00%
Nº HOLTER	125	120	104,17%	148	120	123,33%	144	120	120,00%	417	360	115,83%	100,00%
Nº M.A.P.A	147	120	122,50%	174	120	145,00%	170	120	141,67%	491	360	136,39%	100,00%
Nº TESTE ERGOMÉTRICO	145	200	72,50%	244	200	122,00%	228	200	114,00%	617	600	102,83%	100,00%
Nº ULTRASSONOGRAFIA COM DOPPLER(DOPPLER VASCULAR)	199	176	113,07%	327	176	185,80%	137	176	77,84%	663	528	125,57%	100,00%
Nº ULTRASSONOGRAFIA GERAL	360	720	50,00%	592	720	82,22%	596	720	82,78%	1548	2160	71,67%	71,67%
Nº ULTRASSONOGRAFIA OBSTÉTRICO	75	80	93,75%	90	80	112,50%	53	80	66,25%	218	240	90,83%	90,83%
Nº ULTRASSONOGRAFIA OBSTÉTRICO COM DOPPLER	142	48	295,83%	158	48	329,17%	128	48	266,67%	428	144	297,22%	100,00%
TOTAL	1537	1827	84,13%	2289	1827	125,29%	2060	1827	112,75%	5886	5481	107,39%	87,68%

SADT- SERVIÇO DE APOIO DIAGNÓSTICO E TERAPEUTICO LIVRE DEMANDA	Produção Trimestral WEBSAASS			
	Janeiro	Fevereiro	Março	TOTAL TRIMESTRE
	REAL	REAL	REAL	Total REAL
Nº RAO X	868	1240	308	2416
TOTAL	3º Trimestre			2416

AMPLIAÇÃO PROCEDIMENTOS DIAGNÓSTICOS E TERAPÊUTICOS - detalhado						
DESCRIÇÃO DO PROCEDIMENTO	META AGO/2021	REAL AGO/ 2021	% AGO/2021	META SET/2021	REAL SET/ 2021	% SET/2021
COLONOSCOPIA		99			134	
ENDOSCOPIA	400	113	81%	400	77	86%
HISTEROSCOPIA		112			129	
NASOFIBROSCOPIA/ VIDEOLARINGOSCOPIA		0			2	
TOTAL	400	324	81%	400	342	86%

COMENTÁRIOS E JUSTIFICATIVAS:

A linha de serviço atingiu 87,68% da produção prevista. Não há indicação de desconto de produção.

Redução da agenda para 01 paciente por hora, para exames de eletroencefalograma, e 02 pacientes por hora, para exames de ultrassonografia geral, para atender as medidas de biossegurança.

O quadro "Ampliação Procedimentos Diagnósticos e Terapêuticos" segue o proposto no TA nº 050/2021 que prevê 400 procedimentos diagnósticos e terapêuticos por mês entre colonoscopia, endoscopia, nasofibroscopia, histeroscopia.





**CIDADE DE
SÃO PAULO
SAÚDE**

Secretaria Municipal da Saúde de São Paulo
Coordenadoria de Parcerias e Contratação de Serviços de Saúde - CPCSS
Coordenadoria Regional Norte

R008 - 2015 - Rede Assistencial da Supervisão Técnica de Saúde Vila Maria/Vila Guilherme - SPDM

Ano:

2021

3º Trimestre

R008 - 2015 - Rede Assistencial da Supervisão Técnica de Saúde Vila Maria/Vila Guilherme - SPDM	Produção Trimestral WEBSAASS											Trava 100%	
	Julho			Agosto			Setembro			TOTAL TRIMESTRE			Total %
	REAL	PREV	%	REAL	PREV	%	REAL	PREV	%	Total REAL	Total PREV	Total %	
ESPECIALIDADES ODONTOLÓGICAS													
Nº APARELHO ENTREGUE	12	10	120,00%	8	10	80,00%	14	10	140,00%	34	30	113,33%	100,00%
Nº ATENDIMENTO ORTOPEDIA/ORTODONTIA	126	320	39,38%	141	320	44,06%	215	320	67,19%	482	960	50,21%	50,21%
Nº ATENDIMENTO PROTESISTA	95	360	26,39%	142	360	39,44%	142	360	39,44%	379	1080	35,09%	35,09%
Nº PROCEDIMENTO CIRURGIA ORAL	124	160	77,50%	271	160	169,38%	175	160	109,38%	570	480	118,75%	100,00%
Nº PROCEDIMENTO ENDO	32	120	26,67%	26	120	21,67%	25	120	20,83%	83	360	23,06%	23,06%
Nº PROCEDIMENTO PACIENTE ESPECIAL	108	80	135,00%	172	80	215,00%	28	80	35,00%	308	240	128,33%	100,00%
Nº PROCEDIMENTO PERIO	94	100	94,00%	196	100	196,00%	154	100	154,00%	444	300	148,00%	100,00%
Nº PRÓTESE ENTREGUE	15	40	37,50%	22	40	55,00%	19	40	47,50%	56	120	46,67%	46,67%
TOTAL	606	1190	50,92%	978	1190	82,18%	772	1190	64,87%	2356	3570	65,99%	57,42%

SADT- SERVIÇO DE APOIO DIAGNÓSTICO E TERAPEUTICO LIVRE DEMANDA	Produção Trimestral WEBSAASS			
	Julho	Agosto	Setembro	TOTAL TRIMESTRE
	REAL	REAL	REAL	Total REAL
Nº ATENDIMENTO SEMIO	19	35	48	102
TOTAL	3º Trimestre			102

DADOS TELEATENDIMENTO/ TELECONSULTA	ESPECIALIDADES ODONTOLÓGICAS			
	Julho	Agosto	Setembro	TOTAL TRIMESTRE
CIRURGIÃO DENTISTA - PERIODONTISTA	0	1	0	1
TOTAL	3º Trimestre			1

DÉFICIT EQUIPE MÍNIMA	ESPECIALIDADES ODONTOLÓGICAS			
	Julho	Agosto	Setembro	TOTAL TRIMESTRE
PROFISSIONAL	0	0	0	0
TOTAL DO MÊS	0	0	0	
TOTAL	3º Trimestre			0

COMENTÁRIOS E JUSTIFICATIVAS:

A linha de serviço atingiu 57,45% da produção prevista. Não há indicação de desconto de produção. Não houve déficit de equipe mínima no período. Os dados de teleatendimento foram informados pela OS e validados pela STS utilizando como fonte o relatório de dados estatísticos do sistema SIGA-Saúde.

STS: No período tivemos um profissional 60hrs (40hrs protesista, 20h ortodontia), que ficou afastado INSS por 60 dias a partir de 26/06/2021, retornando em Set/2021 após cirurgia neurológica com perda da visão de 1 olho, em fase de adaptação. Medicina do trabalho esta avaliando o retorno do profissional (20hrs), as demais 40hrs são vínculo PMSP.

Stivis

h
g
h
h

R008 - 2015 - Rede Assistencial da Supervisão Técnica de Saúde Vila Maria/Vila Guilherme - SPDM	Produção Trimestral WEBSAASS												Trava 100%
	Julho			Agosto			Setembro			TOTAL TRIMESTRE			Total %
	REAL	PREV	%	REAL	PREV	%	REAL	PREV	%	Total REAL	Total PREV	Total %	
CER III - CENTRO ESPECIALIZADO EM REABILITAÇÃO III													
Nº PACIENTE EM ACOMPANHAMENTO/TERAPIA - CER	944	490	192,65%	1029	490	210,00%	1020	490	208,16%	2993	1470	203,61%	100,00%
Nº PACIENTE NOVO - CER	261	180	145,00%	278	180	154,44%	223	180	123,89%	762	540	141,11%	100,00%
TOTAL	1205	670	179,85%	1307	670	195,07%	1243	670	185,52%	3755	2010	186,82%	100,00%

DÉFICIT EQUIPE MÍNIMA	CER - CENTRO ESPECIALIZADO EM REABILITAÇÃO			
PROFISSIONAL	Julho	Agosto	Setembro	TOTAL TRIMESTRE
	0	0	0	0
TOTAL DO MÊS	0	0	0	
TOTAL	3º Trimestre			0

DADOS TELEATENDIMENTO/ TELECONSULTA	CER III - CENTRO ESPECIALIZADO EM REABILITAÇÃO III			
	Julho	Agosto	Setembro	TOTAL TRIMESTRE
MEDICO NEUROLOGISTA	0	0	41	41
TOTAL	3º Trimestre			41

COMENTÁRIOS E JUSTIFICATIVAS:

A linha de serviço atingiu 100% da produção prevista. Não há indicação de desconto de produção. Não houve déficit de equipe mínima no período. Os dados de teleatendimento foram informados pela OS e validados pela STS utilizando como fonte o relatório de dados estatísticos do sistema SIGA-Saúde.

R008 - 2015 - Rede Assistencial da Supervisão Técnica de Saúde Vila Maria/Vila Guilherme - SPDM	Produção Trimestral WEBSAASS												Trava 100%
	Julho			Agosto			Setembro			TOTAL TRIMESTRE			Total %
	REAL	PREV	%	REAL	PREV	%	REAL	PREV	%	Total REAL	Total PREV	Total %	
APD - ACOMPANHANTE COMUNITÁRIO DE PESSOA COM DEFICIÊNCIA													
Nº PACIENTE ACOMPANHADO PELA EQUIPE APD	69	70	98,57%	70	70	100,00%	70	70	100,00%	209	210	99,52%	99,52%
TOTAL	69	70	98,57%	70	70	100,00%	70	70	100,00%	209	210	99,52%	99,52%

DÉFICIT EQUIPE MÍNIMA	APD - ACOMPANHANTE COMUNITÁRIO DE PESSOA COM DEFICIÊNCIA			
PROFISSIONAL	Julho	Agosto	Setembro	TOTAL TRIMESTRE
ACOMPANHANTE DE PESSOA COM DEFICIÊNCIA/ ASSISTENCIAL/ 40H	0	1	1	2
TERAPEUTA OCUPACIONAL/ ASSISTENCIAL/ 30H	1	1	1	3
TOTAL DO MÊS	1	2	2	
TOTAL	3º Trimestre			5

COMENTÁRIOS E JUSTIFICATIVAS:

A linha de serviço atingiu 99,52% da produção prevista. Não há indicação de desconto de produção. Houve déficit de equipe mínima no período.



Secretaria Municipal da Saúde de São Paulo
 Coordenadoria de Parcerias e Contratação de Serviços de Saúde - CPCSS
 Coordenadoria Regional Norte

R008 - 2015 - Rede Assistencial da Supervisão Técnica de Saúde Vila Maria/Vila Guilherme - SPDM

Ano: **2021** **3º Trimestre**

R008 - 2015 - Rede Assistencial da Supervisão Técnica de Saúde Vila Maria/Vila Guilherme - SPDM	Produção Trimestral WEBSAASS										Trava 100%		
	Julho			Agosto			Setembro			TOTAL TRIMESTRE			Total %
	REAL	PREV	%	REAL	PREV	%	REAL	PREV	%	Total REAL	Total PREV	Total %	
HORA CERTA													
Nº CIRURGIA GERAL	60	10	600,00%	123	10	1230,00%	177	10	1770,00%	360	30	1200,00%	100,00%
Nº CIRURGIA GINECOLOGISTA	31	52	59,62%	112	52	215,38%	129	52	248,08%	272	156	174,36%	100,00%
Nº CIRURGIA ORTOPEDISTA	14	20	70,00%	0	20	0,00%	0	20	0,00%	14	60	23,33%	23,33%
Nº CIRURGIA PEDIATRA	69	16	431,25%	60	16	375,00%	74	16	462,50%	203	48	422,92%	100,00%
Nº CIRURGIA UROLOGISTA	27	20	135,00%	52	20	260,00%	28	20	140,00%	107	60	178,33%	100,00%
Nº CIRURGIA VASCULAR	38	20	190,00%	12	20	60,00%	5	20	25,00%	55	60	91,67%	91,67%
TOTAL	239	138	173,19%	359	138	260,14%	413	138	299,28%	1011	414	244,20%	87,68%

AMPLIAÇÃO PROCEDIMENTOS CIRÚRGICOS- detalhado						
DESCRIÇÃO DO PROCEDIMENTO	META AGO/2021	REAL AGO/ 2021	% AGO/2021	META SET/2021	REAL SET/ 2021	% SET/2021
CIRURGIA GERAL + HISTEROSCOPIA DIAGNÓSTICA (com Ressectoscopia)	292	159	86%	292	155	86%
HISTEROSCOPIA CIRÚRGICA		57			74	
COLECISTECTOMIAS		35			129	
TOTAL	292	251	86%	292	358	86%

TAXA DE OCUPAÇÃO SALA OPERATÓRIA x TAXA DE CANCELAMENTO DE CIRURGIAS			
MÊS DE REFERÊNCIA	ago/21	set/21	OBSERVAÇÕES
TAXA DE OCUPAÇÃO SALA OPERATÓRIA	59,3%	89,6%	HÁ QUE SE CONSIDERAR: *A empresa contratada para cirurgia de colecistectomia iniciou as atividades em 24/08/2021; *27/09 - cirurgias canceladas devido a falha no sistema de ar comprimido e manutenção do gerador; *Foi considerado na ocupação da sala operatória também a histero diagnóstica, devido o procedimento ser realizado pela mesma profissional que realiza as histeros cirurgias; *Falta de pacientes (absenteísmo) no dia do procedimento (apesar de contato prévio).
TAXA DE CANCELAMENTO DE CIRURGIAS	5,1%	6,1%	

COMENTÁRIOS E JUSTIFICATIVAS:

A linha de serviço atingiu 87,68% da produção prevista. Não há indicação de desconto de produção.

Os quadros "Ampliação Procedimentos Cirúrgicos" e "Taxa de Ocupação Sala Operatória x Taxa de Cancelamento de Cirurgias" segue o proposto no TA nº 050/2021 que prevê 292 procedimentos cirúrgicos por mês e acompanha a taxa de ocupação de sala cirúrgica.



Secretaria Municipal da Saúde de São Paulo
 Coordenadoria de Parcerias e Contratação de Serviços de Saúde - CPCSS
 Coordenadoria Regional Norte

R008 - 2015 - Rede Assistencial da Supervisão Técnica de Saúde Vila Maria/Vila Guilherme - SPDM

Ano: **2021** 3º Trimestre

R008 - 2015 - Rede Assistencial da Supervisão Técnica de Saúde Vila Maria/Vila Guilherme - SPDM	Produção Trimestral WEBSAASS												Base de Calculo Déficit de Equipe (Equipe Mínima)- TOTAL TRIMESTRE			Cálculo desconto Eq. Mínima Meta Prevista			Trava 100%
	Julho			Agosto			Setembro			TOTAL TRIMESTRE			Déficit Profissional OSS	Média de Produção Mensal/por profissional	Total de Produção	Total REAL	Total PREV	Total %	Total %
	REAL	PREV	%	REAL	PREV	%	REAL	PREV	%	Total REAL	Total PREV	Total %							
HORA CERTA																			
Nº CONSULTA ANGIOLOGISTA	307	396	77,53%	548	396	138,38%	314	396	79,29%	1169	1188	98,40%			0	1169	1188	98,40%	98,40%
Nº CONSULTA CARDIOLOGIA	639	792	80,68%	868	792	109,60%	826	792	104,29%	2333	2376	98,19%			0	2333	2376	98,19%	98,19%
Nº CONSULTA CIRURGIA GERAL	409	66	619,70%	607	66	919,70%	781	66	1183,33%	1797	198	907,58%			0	1797	198	907,58%	100,00%
Nº CONSULTA CIRURGIA PEDIÁTRICO	162	66	245,45%	109	66	165,15%	163	66	246,97%	434	198	219,19%			0	434	198	219,19%	100,00%
Nº CONSULTA DERMATO	389	540	72,04%	400	540	74,07%	445	540	82,41%	1234	1620	76,17%			0	1234	1620	76,17%	76,17%
Nº CONSULTA ENDOCRINOLOGISTA	297	792	37,50%	470	792	59,34%	268	792	33,84%	1035	2376	43,56%	4	132	528	1035	1848	56,01%	56,01%
Nº CONSULTA GASTRO	147	132	111,36%	275	132	208,33%	139	132	105,30%	561	396	141,67%			0	561	396	141,67%	100,00%
Nº CONSULTA GINECOLOGISTA	11	48	22,92%	0	48	0,00%	2	48	4,17%	13	144	9,03%			0	13	144	9,03%	9,03%
Nº CONSULTA NEUROLOGISTA	402	660	60,91%	363	660	55,00%	496	660	75,15%	1261	1980	63,69%	2	132	264	1261	1716	73,48%	73,48%
Nº CONSULTA ORTOPEDISTA	506	484	104,55%	655	484	135,33%	567	484	117,15%	1728	1452	119,01%			0	1728	1452	119,01%	100,00%
Nº CONSULTA PROCTOLOGISTA	48	84	57,14%	35	84	41,67%	120	84	142,86%	203	252	80,56%			0	203	252	80,56%	80,56%
Nº CONSULTA REUMATOLOGISTA	293	264	110,98%	269	264	101,89%	256	264	96,97%	818	792	103,28%			0	818	792	103,28%	100,00%
Nº CONSULTA UROLOGISTA	288	396	72,73%	576	396	145,45%	392	396	98,99%	1256	1188	105,72%			0	1256	1188	105,72%	100,00%
TOTAL	3898	4720	82,58%	5175	4720	109,64%	4769	4720	101,04%	13842	14160	97,75%	6,0	264	792	13842	13368	103,55%	85,82%

HORA CERTA LIVRE DEMANDA	Produção Trimestral WEBSAASS			
	Julho	Agosto	Setembro	TOTAL TRIMESTRE
	REAL	REAL	REAL	Total REAL
Nº PROCEDIMENTO DERMATO	97	97	116	310
TOTAL	3º Trimestre			310

DÉFICIT EQUIPE MÍNIMA	HORA CERTA			
	Julho	Agosto	Setembro	TOTAL TRIMESTRE
PROFISSIONAL				
ASSISTENTE SOCIAL/ ASSISTENCIAL/ 30H	1	1	1	3
MÉDICO ENDOCRINOLOGISTA/ ASSISTENCIAL/ 12H	2	1	1	4
MÉDICO NEUROLOGISTA/ ASSISTENCIAL/ 12H	0	1	1	2
TOTAL DO MÊS	3	3	3	
TOTAL	3º Trimestre			9

COMENTÁRIOS E JUSTIFICATIVAS:

A linha de serviço atingiu 85,82% da produção prevista. Não há indicação de desconto de produção. Houve déficit de equipe mínima no período.

Obs.: No relatório de medição de Equipe Mínima de Julho o apontamento "afastamento superior a 30 dias" do Médico Endocrinologista foi apontado erroneamente como 30h, quando o correto são 12h.

[Handwritten signatures and initials in blue ink]



Secretaria Municipal da Saúde de São Paulo

Coordenadoria de Parcerias e Contratação de Serviços de Saúde - CPCSS

Coordenadoria Regional Norte

R008 - 2015 - Rede Assistencial da Supervisão Técnica de Saúde Vila Maria/Vila Guilherme - SPDM

Ano:

2021

3º Trimestre

DÉFICIT EQUIPE MÍNIMA	TRIAGEM COVID 19			
	Julho	Agosto	Setembro	TOTAL TRIMESTRE
PROFISSIONAL				
TOTAL DO MÊS	0	0	0	
TOTAL	3º Trimestre			0

COMENTÁRIOS E JUSTIFICATIVAS:

Não houve déficit de equipe mínima.

O TA nº 39/ 2021 que tem por objeto disponibilizar a equipe para realizar a triagem de pacientes de Covid 19 por teleatendimento teve equipe locada no Hospital Municipal Vereador José Storopoli, sob gestão da regulação central da SMS.

Ano: **2021** 3º Trimestre

R008 - 2015 - Rede Assistencial da Supervisão Técnica de Saúde Vila Maria/Vila Guilherme - SPDM	Produção Trimestral WEBSAASS			
	Julho	Agosto	Setembro	TOTAL TRIMESTRE
	REAL	REAL	REAL	Total REAL
PSM/PA - PRONTO SOCORRO/ATENDIMENTO MUNICIPAL				
Nº ATENDIMENTO URGÊNCIA AT.BÁSICA C/OBSERVAÇÃO	593	521	603	1717
Nº ATENDIMENTO URGÊNCIA AT.BÁSICA C/REMOÇÃO	179	158	184	521
Nº ATENDIMENTO URGÊNCIA EM AT. BÁSICA	10634	12656	12420	35710
TOTAL	11406	13335	13207	37948

DÉFICIT EQUIPE MÍNIMA	PSM/PA - PRONTO SOCORRO/ATENDIMENTO MUNICIPAL				
	PROFISSIONAL	Julho	Agosto	Setembro	TOTAL TRIMESTRE
PSM VILA MARIA BAIXA					
MÉDICO CLÍNICO/ ASSISTENCIAL/ 12H	4,5	9	1	14,5	
MÉDICO CLÍNICO/ ASSISTENCIAL/ 12H NOTURNO	8,5	5	7,5	21	
MÉDICO PEDIATRA/ ASSISTENCIAL/ 12H	8	6,5	0	14,5	
MÉDICO PEDIATRA/ ASSISTENCIAL/ 12H NOTURNO	4,5	5,5	4,5	14,5	
TOTAL DO MÊS	25,5	26	13		
TOTAL DE PLANTÕES		3º Trimestre		64,5	

COMENTÁRIOS E JUSTIFICATIVAS:

Houve déficit de equipe mínima.

Shirley

Shirley

Dimensões da Avaliação de Desempenho do Contrato									
Modalidades de Atenção	Linhas de Serviço	% do Custeio Mensal	Recursos Humanos		Produção				
			Déficit de Equipe Mínima MI (Profissional)	Déficit de Equipe Mínima MII (Plantão)	Realizada	Prevista	% Realizado	Produção Final	
								% Final após análise (Trava de 100% quando aplicável)	Resultado
Atenção Básica	EMAD/EMAP	0,72%	1		206	180	114,44%	100,00%	Não há indicação de desconto
	PAI	0,75%	3		356	360	98,89%	98,89%	Não há indicação de desconto
	UBS MISTA	21,32%	15		71.245	118.483	60,13%	60,13%	Não há indicação de desconto*
	UBS TRADICIONAL	36,56%	45,5		66.728	136.278	48,96%	48,81%	Não há indicação de desconto*
	URSI	0,97%	0		3.038	3.048	99,67%	92,85%	Não há indicação de desconto
	AMA 12H	0,00%		23					
	NASF	0,00%	3						
Atenção Ambulatorial Especializada Redes Temáticas	RAPS/CAPS	3,07%	5		2.801	465	602,37%	100,00%	Não há indicação de desconto
	SADT	1,35%			5.886	5.481	107,39%	87,68%	Não há indicação de desconto
	CEO/ PROTESE	0,22%	0		2.356	3.570	65,99%	57,42%	Não há indicação de desconto*
	CER	1,68%	0		3.755	2.010	186,82%	100,00%	Não há indicação de desconto
	APD	0,61%	5		209	210	99,52%	99,52%	Não há indicação de desconto
	HD/ HC CIRURGIAS	3,00%			1.011	414	244,20%	87,68%	Não há indicação de desconto
	HD/ HC CONSULTAS	5,92%	9		13.842	13.368	103,55%	85,82%	Não há indicação de desconto
HOSPITAL CANTAREIRA	HOSPITAL CANTAREIRA	5,60%							
TELEMEDICINA	PROJETO TRIAGEM - COVID 19	0,00%	0						
URGÊNCIA E EMERGÊNCIA	PA/PSM / UPA/AMA 24h	0,00%		64,5	37.948				
Total		81,77%	86,5	87,5	209.381	283.867			

Custeio do Trimestre	
	Valor TA
Julho	R\$ 18.969.330,00
Agosto	R\$ 19.855.976,47
Setembro	R\$ 19.693.602,59
Total	R\$ 58.518.909,06

Desconto Equipe Mínima do Trimestre		
Mês de Referência do Desconto	Valor do desconto	Mês de Aplicação do Desconto
Julho	R\$ 355.557,26	Novembro
Agosto	R\$ 272.643,96	Novembro
Setembro	R\$ 246.880,56	Dezembro
Total	R\$ 875.081,78	

INFORMAÇÕES ADICIONAIS:

A Representatividade no Custeio Mensal (Anexo II) do trimestre utiliza como base os TA's vigentes no período.
Para as Redes onde há mais de um Anexo II no trimestre, os cálculos serão realizados para cada um dos Anexos II/Meses de referência.
A elaboração dos cálculos oficiais de desconto são de exclusiva competência dos departamentos financeiros (integração do CFO com DIAF e DAFIN).
Os cálculos apresentados em CTA são realizados pelo DAFIN (Divisão de Acompanhamento Financeiro).
OSS: solicita que seja repassado informações sobre memória de cálculo do déficit de equipe mínima.
Obs.1: Os valores de custeio apresentados compõem também o custeio do Hospital Cantareira.
Obs.2: Conforme Processo SEI nº 018.2021/0019962-7 e publicação nº 232 do Diário Oficial, do dia 04/12/2021, houve alteração no valor do TA nº 49/2021 para o mês de setembro/ 2021, totalizando R\$ 1.900.527,79.
*** Nas linhas de serviço nas quais estão indicados descontos pelo não cumprimento da meta, estes não serão aplicados devido a prioridade nas ações de enfrentamento a COVID-19 previstas na Portaria SMS-G nº 240/2020.**

AÇÕES DESENVOLVIDAS DURANTE A PANDEMIA:

Vacinação para COVID-19 no Mega Posto do Shopping Lar Center; Vacinação no Drive Thru da Vila Maria - CRESAN; Campanha de Higiene de Mãos em todas as unidades do território e no Pronto Socorro Municipal; Ações comunitárias sobre a prevenção da COVID-19 no território UBS Pq. Novo Mundo; Treinamento e implantação do monitoramento para pacientes sintomáticos respiratórios através da Plataforma E-SAUDESP; Condução da equipe do projeto @COVID, localizado no Hospital José Stropolli com atendimento através de uma equipe de médicos e enfermeiros, por 24h, recebendo chamadas do aplicativo E-SAUDE - @covid - SMS; Divisão dos fluxos das unidades para vacinação de COVID-19 e influenza, atendimento a pacientes sintomáticos respiratórios, com apoio das escolas do território;



Dimensões da Avaliação de Desempenho do Contrato

Qualidade										
Objetivo	Indicador	Relatório	Parâmetro	STS	Resultado			Pontuação		
					Julho	Agosto	Setembro	Julho	Agosto	Setembro
Pontualidade na Entrega	Pontualidade na entrega de relatórios mensais de prestação de Contas Assistenciais e financeiras		Envio de documentos no prazo		SIM	SIM	SIM	20	40	40
Qualidade da Informação	Preenchimento de prontuários nos seguintes aspectos: legibilidade, assinaturas, CID, exame físico	Q2	≥ 90%	Vila Maria V. Guilherme	SUSPENSO			JUSTIFICADO		
Educação Continuada	Execução do plano de educação permanente aprovados pela CRS	Q3	100%	Vila Maria V. Guilherme						
Controle Vacinal	Proporção de crianças com até 12 meses de idade inscritas nas unidades com calendário vacinal completo	Q4A/Q4B	≥ 90%	Vila Maria V. Guilherme						
Eficiência do Atendimento da Rede Cegonha	Proporção de gestantes que realizaram procedimentos básicos no pré natal e puerpério	Q5	≥ 75%	Vila Maria V. Guilherme			81,57%			60
Eficiência do Atendimento da Rede Cegonha	Proporção de gestantes que realizaram 7 ou mais consultas de pré natal	Q6	≥ 75%	Vila Maria V. Guilherme	86,85%			20		
Satisfação do Usuário	Análise das reclamações recebidas e providências relacionadas	Q7	"a contento"	Vila Maria V. Guilherme		A CONTENTO			60	
Atividade do Conselho Gestor	Funcionamento do Conselho Gestor	Q8	≥ 80%	Vila Maria V. Guilherme	86,66%			20		
Pontuação Final da Matriz de Indicadores								60	100	100


Qualidade:

Em decorrência da emergência pela pandemia e de acordo com a Portaria 240, 3 de junho de /2020-SMS.G, Portaria SGM 93, 20 de Março de 2020, decreto 59.283, 16 de março, as avaliações não foram realizadas por estarem suspensas. Portanto, não haverá desconto de Qualidade.
Q8: O período compreendido nessa análise que corresponde aos meses de Março/ 2021 a Maio/ 2021 demonstrou que os Conselhos Gestores das Unidades RASTVMVG se organizaram para funcionar de acordo com a Resolução da SMS, isto é, através da plataforma Teams ou via WhatsApp em função da suspensão das reuniões presenciais. A UBS Vila Leonor não realizou a reunião do conselho, pois os conselheiros do segmento usuários não possuem conhecimentos e habilidades com a Plataforma Teams e alguns não possuem celulares para comunicação por WhatsApp. Em relação ao PSM não houve quórum para realização das reuniões nesse período.


São Paulo, 07 de março de 2022.

Validada,

PARTICIPANTES CTA



OSS: Luis Alberto Souza Silva



OSS: João Maurício Peres Maimenti


CRS: Edina Brasileiro Lima


STS: Silvana Maria Migliore


STS: Eloi Orsi Pinto dos Santos


CPCSS (relatora): Luana Pereira Silva


CPCSS: Maria da Glória Camargos de Sousa


CPCSS - DPC: Virginia Faria Alves Pena

4° TRIMESTRE

R008 - 2015 - Rede Assistencial da Supervisão Técnica de Saúde Vila Maria/Vila Guilherme - SPDM

Trimestre de
Avaliação:

4º Trimestre

Ano

2021

REUNIÃO ORDINÁRIA DA COMISSÃO TÉCNICA DE ACOMPANHAMENTO DO CONTRATO:

R008 - 2015 - Rede Assistencial da Supervisão Técnica de Saúde Vila Maria/Vila Guilherme - SPDM

Coordenadoria: Coordenadoria Regional Norte

Supervisão: STS Vila Maria/ Vila Guilherme

OSS: Associação Paulista para o Desenvolvimento da Medicina - SPDM

Local: Sala de Reuniões - CPCSS / SMS.G

Data: 27/04/2022, quarta feira, às 10h

Pauta: Avaliação dos Indicadores: Equipe mínima, Produção e Qualidade da Execução Contratual do 4º Trimestre de 2021

Processo SEI: 6018.2021/0001620-4

INFORMES GERAIS:

A avaliação do 4º trimestre de 2021 ocorreu fora do cronograma, considerando que em 30 de janeiro de 2020 a Organização Mundial da Saúde - OMS declarou que o surto da doença causada pelo novo Coronavírus constitui uma emergência de saúde pública de importância internacional, o mais alto nível de alerta da OMS, e as legislações conforme segue:

PORTARIA nº 188, de 03 de Fevereiro de 2020 - Declara Emergência em Saúde Pública de importância Nacional (ESPIN) em decorrência da Infecção Humana pelo novo Coronavírus (2019-nCoV).

DECRETO Nº 59.283 de 16 de Março de 2020 - Declara situação de emergência no Município de São Paulo e define outras medidas para o enfrentamento da pandemia decorrente do coronavírus.

PORTARIA Nº 243/ 2020 - SMS.G de 24 de Março de 2020 - Autoriza, de forma transitória e excepcional, através de contratos de caráter temporário e durante o período de emergência, a contratação pelas organizações sociais de profissionais de saúde para apoio ao aumento da capacidade e número de leitos hospitalares e de UTI.

PORTARIA SMS Nº 240/ 2020 - SMS.G de 03 de Junho de 2020 - Especifica, de forma transitória e excepcional, os critérios de avaliação dos Contratos de Gestão durante a situação de emergência do Município de São Paulo para enfrentamento da pandemia decorrente da COVID-19.

PORTARIA Nº 340/2020-SMS.G de 04 de Setembro de 2020 - Regulamenta a prática da TELEMEDICINA no âmbito da Secretaria Municipal de Saúde, em cumprimento ao Parágrafo Único, Artigo 11, do Decreto Municipal nº 59.396, de 05 de maio de 2020 e a prática da TELEASSISTÊNCIA.

PORTARIA Nº 492/ 2020-SMS.G de 4 de Dezembro de 2020 - Autoriza, excepcionalmente, a contratação de testes PCR RT Covid nos Contratos de Gestão (Sendo que o art. 1º foi retificado pela Portaria SMS Nº 493 de 8 de Dezembro de 2020) (última prorrogação para até 31/01/2022)

PORTARIA Nº 500/ 2020-SMS.G de 11 de Dezembro de 2020 - Retifica os itens 5 e 6 da Portaria nº 240/2020-SMS.G, que especifica de forma transitória e excepcional, os critérios de avaliação dos Contratos de Gestão durante a situação de emergência do Município de São Paulo para enfrentamento da pandemia decorrente da COVID-19.

PORTARIA Nº 139/ 2021-SMS.G de 23 de Março de 2021 - Autoriza a utilização das estruturas dos Hospitais Dia para atendimento pós COVID de pacientes que necessitem da continuidade de cuidados hospitalares para internação de média complexidade na especialidade de Clínica Médica, observados adequadamente os critérios clínicos, de infraestrutura, transporte e suporte aos pacientes.

LEI Nº 17.565/ 2021-SMS.G de 08 de Junho de 2021 - Institui o Programa Visita Virtual aos pacientes internados em decorrência do novo coronavírus.

LEI Nº 17.567/ 2021-SMS.G de 08 de Junho de 2021 - Dispõe sobre o acompanhamento de pacientes recuperados da Covid-19 pelo Poder Público, e dá outras providências.

PORTARIA Nº 294/ 2021-SMS.G de 30 de Junho de 2021 - Cessa o regime de teletrabalho das servidoras contempladas na Portaria nº 137/2021-SMS.G, de 23 de março de 2021, vacinadas há 14 dias após as doses preconizadas, contra COVID-19.

LEI Nº 17.583/ 2021-SMS.G de 26 de Julho de 2021 - Estabelece alteração no protocolo de vacinação na cidade de São Paulo para aqueles que se recusarem a tomar a vacina contra a Covid-19 devido unicamente à marca do imunizante e dá outras providências.

PORTARIA Nº 344/ 2021-SMS.G de 29 de Julho de 2021 - Dispõe sobre as providências a serem tomadas pela unidade vacinadora durante a campanha de vacinação contra a COVID-19 no Município de São Paulo, caso haja recusa do cidadão em ser vacinado, por motivo de preferência por marca/fabricante do imunizante.

DECRETO Nº 60.442 de 06 de Agosto de 2021 - Dispõe sobre o dever de vacinação contra COVID - 19 dos servidores e empregados públicos da Administração Direta, Autarquias e Fundações.

ORDEM INTERNA Nº 001/2020-SMS/CMS de 18 de Agosto de 2021 - Estabelece sobre o funcionamento do Conselho Municipal de Saúde e Conselhos Gestores o retorno das reuniões e eleições de forma híbrida, sendo opcional a participação remota ou presencial.

PORTARIA Nº 431/ 2021-SMS.G de 20 de Setembro de 2021 - Dispõe sobre a adequação do foco assistencial dos leitos de UTI, Enfermaria e equipamentos hospitalares implementados no âmbito dos contratos de gestão durante a situação de emergência relacionada à pandemia da COVID-19 às reais necessidades da Rede Assistencial de Saúde municipal para o período pós-pandemia e dá outras providências.

PORTARIA Nº 462/ 2021-SMS.G de 1 de Outubro de 2021 - Estabelece critérios para a retomada integral do atendimento presencial de consultas, exames e procedimentos na Rede de Atenção Básica, revoga a Portaria 286 de 23 de junho de 2021 e revoga a Portaria 116 de 5 de março de 2021.

PORTARIA Nº 581/ 2021-SMS.G de 19 de Novembro de 2021 - Institui a implantação de Centros de Referência para atendimento integral às pessoas com dores crônicas, no âmbito das Coordenadorias Regionais de Saúde da Secretaria Municipal da Saúde de São Paulo (SMS SP).

LEI Nº 17.718/ 2021-SMS.G de 23 de Novembro de 2021 - Define a prática da telemedicina no Município de São Paulo, e dá outras providências.

PORTARIA Nº 169/ 2022 - SMS.G de 16 de Março de 2022 - Dispõe sobre a possibilidade de isenção de cobrança, no período relativo ao 4º trimestre de 2021 das metas previstas para consultas nos contratos de gestão firmados com entidades que estiveram empenhadas no combate à COVID-19.



TERMO ADITIVO PUBLICADO NO PERÍODO DE AVALIAÇÃO:

TERMO ADITIVO Nº 039/2021 - SMS.G: Implantação de atendimento por "teleassistência" de demandas encaminhadas de forma ativa pelo usuário cadastrado no aplicativo e-saudeSP e das demandas de teleconsultas encaminhadas pelo Consultório Digital da Saúde na Educação do município de São Paulo - Central de Triagem @ COVID. (assinado em fev/ 2021 com competência para out/nov/dez/ 2021);

TERMO ADITIVO Nº 050/2021 - SMS.G: Acréscimo de recurso para ampliação de oferta e execução de procedimentos cirúrgicos e de exames e procedimentos diagnósticos e terapêutico, com ampliação do horário de funcionamento do HD Vila Guilherme de 01 agosto a 31 de outubro/2021;

TERMO ADITIVO Nº 051/2021 - SMS.G: Renovação do Plano de Trabalho e Orçamentário para o período de 01 de outubro a 31 de dezembro de 2021.;

TERMO ADITIVO Nº 052/2021 - SMS.G: Acréscimo de recursos de emenda parlamentar referente à reforma e adequação de espaço para instalação do Centro de Reabilitação Cardio Pulmonar na AMA/ UBS Vila Medeiros.;

TERMO ADITIVO Nº 053/2021 - SMS.G: Acréscimo de recursos de emenda parlamentar referente à adequação do espaço para instalação de mamógrafo na UBS Izolina Mazzei.;

TERMO ADITIVO Nº 054/2021 - SMS.G: Acréscimo de recursos de emenda parlamentar referente à reforma a adequação do Sistema de Drenagem de Águas Pluvias da AMA/ UBS Integrada Jardim Brasil.;

TERMO ADITIVO Nº 055/2021 - SMS.G: Acréscimo de recurso de emenda parlamentar referente à aquisição de mobiliários para o Centro de Reabilitação Cardio Pulmonar da AMA/ UBS Vila Medeiros.;

TERMO ADITIVO Nº 056/2021 - SMS.G: Acréscimo de recursos de emenda parlamentar referente à contratação de serviços de marcenaria para a AMA/ UBS Integrada Jardim Brasil.;

TERMO ADITIVO Nº 057/2021 - SMS.G: Acréscimo de recursos de emenda parlamentar referente à adequação do espaço para instalação de mamógrafo na UBS Izolina Mazzei - Fase 2.

TERMO ADITIVO Nº 058/2021 - SMS.G: Acréscimo de recurso para ampliação de oferta e execução de procedimentos cirúrgicos e de exames e procedimentos diagnósticos e terapêutico, com ampliação do horário de funcionamento do HD Vila Guilherme de 01 novembro a 31 de dezembro/2021;

Passou-se a apresentação dos resultados sintetizados de produção por linha assistencial, no trimestre, assim como a demonstração dos apontamentos da manutenção das equipes mínimas de todo o período:

R008 - 2015 - Rede Assistencial da Supervisão Técnica de Saúde Vila Maria/Vila Guilherme - SPDM	Produção Trimestral WEBSAASS												Trava 100%
	Outubro			Novembro			Dezembro			TOTAL TRIMESTRE			Total %
	REAL	PREV	%	REAL	PREV	%	REAL	PREV	%	Total REAL	Total PREV	Total %	
ATENÇÃO DOMICILIAR - EMAD/EMAP													
Nº PACIENTES ATIVOS EM ATENDIMENTO DOMICILIAR EMAD	69	60	115,00%	69	60	115,00%	64	60	106,67%	202	180	112,22%	100,00%
TOTAL	69	60	115,00%	69	60	115,00%	64	60	106,67%	202	180	112,22%	100,00%

DÉFICIT EQUIPE MÍNIMA	ATENÇÃO DOMICILIAR - EMAD/EMAP			
PROFISSIONAL	Outubro	Novembro	Dezembro	TOTAL TRIMESTRE
ASSISTENTE SOCIAL/ ASSISTENCIAL/ 30H	1	1	1	3
TOTAL DO MÊS	1	1	1	
TOTAL	4º Trimestre			3

COMENTÁRIOS E JUSTIFICATIVAS:

A linha de serviço atingiu 100% da produção prevista. Não há indicação de desconto de produção. Houve déficit de equipe mínima no período.

CRS Norte: questiona a não contratação de AS no período.

OS: Sinaliza que o processo de contratação iniciou em novembro e em dezembro o profissional já havia sido selecionado. Contudo, por conta da entrega de documentação e fechamento da folha de pagamento, o início do colaborador se deu em janeiro/ 2022.

R008 - 2015 - Rede Assistencial da Supervisão Técnica de Saúde Vila Maria/Vila Guilherme - SPDM	Produção Trimestral WEBSAASS												Trava 100%
	Outubro			Novembro			Dezembro			TOTAL TRIMESTRE			Total %
	REAL	PREV	%	REAL	PREV	%	REAL	PREV	%	Total REAL	Total PREV	Total %	
PAI - PROGRAMA DE ACOMPANHANTE DE IDOSO													
Nº DE IDOSO EM ACOMPANHAMENTO	119	120	99,17%	120	120	100,00%	119	120	99,17%	358	360	99,44%	99,44%
TOTAL	119	120	99,17%	120	120	100,00%	119	120	99,17%	358	360	99,44%	99,44%

DÉFICIT EQUIPE MÍNIMA	PAI - PROGRAMA DE ACOMPANHANTE DE IDOSO			
PROFISSIONAL	Outubro	Novembro	Dezembro	TOTAL TRIMESTRE
AUXILIAR DE ENFERMAGEM/ ASSISTENCIAL/ 40H	1	1	0	2
ACOMPANHANTE DE IDOSO / 40H	0	1	0	1
TOTAL DO MÊS	1	2	0	
TOTAL	4º Trimestre		3	

COMENTÁRIOS E JUSTIFICATIVAS:

A linha de serviço atingiu 99,44% da produção prevista. Não há indicação de desconto de produção. Houve déficit de equipe mínima no período.

R008 - 2015 - Rede Assistencial da Supervisão Técnica de Saúde Vila Maria/Vila Guilherme - SPDM	Produção Trimestral WEBSAASS												Base de Cálculo Déficit de Equipe (Equipe Mínima)- TOTAL			Cálculo desconto Eq. Mínima - Meta Prevista			Trava 100%			
	Outubro			Novembro			Dezembro			TOTAL TRIMESTRE			Déficit Profissional OSS	Média de Produção Mensal/por profissional	Total de Produção	Meta Prevista						
	REAL	PREV	%	REAL	PREV	%	REAL	PREV	%	Total REAL	Total PREV	Total %				Total REAL	Total PREV	Total %		Total %		
UBS MISTA																						
Nº VISITA DOMICILIAR AGENTE COMUNITÁRIO DE SAÚDE ESF	11941	16800	71,08%	14014	16800	83,42%	12882	16800	76,68%	38837	50400	77,06%	2	200	400	38837	50000	77,67%	77,67%			
Nº ATENDIMENTO INDIVIDUAL ODONTO C.BÁSICA	572	864	66,20%	453	864	52,43%	437	864	50,58%	1462	2592	56,40%	1	96	96	1462	2496	58,57%	58,57%			
Nº ATENDIMENTO INDIVIDUAL ODONTO ESF	879	1344	65,40%	1169	1344	86,98%	1125	1344	83,71%	3173	4032	78,70%			0	3173	4032	78,70%	78,70%			
Nº CONSULTA CLÍNICA GERAL	1470	1841	79,85%	1591	1841	86,42%	1520	1841	82,56%	4581	5523	82,94%	1,5	263	394,5	4581	5128,5	89,32%	89,32%			
Nº CONSULTA ENFERMEIRO ESF	1443	2340	61,67%	1223	2340	52,26%	854	2340	36,50%	3520	7020	50,14%	4	156	624	3520	6396	55,03%	55,03%			
Nº CONSULTA GO	1036	1841	56,27%	839	1841	45,57%	1033	1841	56,11%	2908	5523	52,65%	2	263	526	2908	4997	58,19%	58,19%			
Nº CONSULTA MÉDICA ESF	3689	5824	63,34%	4046	5824	69,47%	3910	5824	67,14%	11645	17472	66,65%	2	416	832	11645	16640	69,98%	69,98%			
Nº CONSULTA PEDIATRA	376	1315	28,59%	427	1315	32,47%	521	1315	39,62%	1324	3945	33,56%	3	263	789	1324	3156	41,95%	41,95%			
Nº CONSULTA PSIQUIATRA	359	500	71,80%	370	500	74,00%	447	500	89,40%	1176	1500	78,40%			0	1176	1500	78,40%	78,40%			
Nº PROCEDIMENTO INDIVIDUAL DA EQUIPE ODONTO C.BÁSICA	1010	3024	33,40%	813	3024	26,88%	874	3024	28,90%	2697	9072	29,73%	1	336	336	2697	8736	30,87%	30,87%			
Nº PROCEDIMENTO INDIVIDUAL DA EQUIPE ODONTO ESF	1656	4704	35,20%	1979	4704	42,07%	2105	4704	44,75%	5740	14112	40,67%			0	5740	14112	40,67%	40,67%			
TOTAL	24431	40397	60,48%	26924	40397	66,65%	25708	40397	63,64%	77063	121191	63,59%	16,5	1993	3998	77063	117194	65,76%	65,76%			

DÉFICIT EQUIPE MÍNIMA	UBS MISTA			
PROFISSIONAL	Outubro	Novembro	Dezembro	TOTAL TRIMESTRE
AGENTE COMUNITÁRIO DE SAÚDE/ ASSISTENCIAL/ 40H	1	0	1	2
DENTISTA/ ASSISTENCIAL/ 20H	0	0	1	1
ENFERMEIRO ESF/ ASSISTENCIAL/ 40H	1	1	2	4
FARMACEUTICO/ ASSISTENCIAL/ 40H	0	1	1	2
FARMACEUTICO TRAINEE/ ASSISTENCIAL/ 40H	1	0	0	1
MÉDICO CLÍNICO/ ASSISTENCIAL/ 10H	0	0	1	1
MÉDICO CLÍNICO/ ASSISTENCIAL/ 20H	1	0	0	1
MÉDICO GENERALISTA/ ASSISTENCIAL/ 40H	1	1	0	2
MÉDICO GINECOLOGISTA E OBSTETRA/ ASSISTENCIAL/ 10H	1	1	2	4
MÉDICO PEDIATRA/ ASSISTENCIAL/ 20H	1	1	1	3
TOTAL	7	5	9	21
TOTAL DO MÊS	4º Trimestre			21

DADOS TELEATENDIMENTO/ TELECONSULTA	UBS MISTA			
	Outubro	Novembro	Dezembro	TOTAL TRIMESTRE
CIRURGIÃO DENTISTA - BÁSICA	0	1	0	1
ENFERMEIRO ESF	59	21	1	81
MEDICO CLINICO	3	1	0	4
MEDICO ESF	33	20	7	60
MEDICO GINECOLOGISTA E OBSTETRA	1	0	0	1
MEDICO PSIQUIATRA	35	0	0	35
TOTAL	1º Trimestre			182

COMENTÁRIOS E JUSTIFICATIVAS:

A linha de serviço atingiu 65,76% da produção prevista. Não há indicação de desconto de produção. Houve déficit de equipe mínima no período.

Os dados de teleatendimento foram informados pela OS e validados pela STS utilizando como fonte o relatório de dados estatísticos do sistema SIGA-Saúde.

Conforme Relatório de Ações Contra Covid, elaborado pela SPDM, durante o período do 4º trimestre as equipes desenvolveram ações voltadas à Imunização, considerando vacinação, busca ativa dos usuários faltosos para as doses seguintes, vacinação extramuros da UBS, Drive Thru; Acompanhamento dos Sintomáticos Respiratórios, considerando fluxo de triagem prioritário, telemonitoramento, horário ampliado de atendimento nas unidades; Ações Sociais de Conscientização, considerando campanhas sobre a imunização, manutenção dos protocolos de segurança e distribuição de kit higiene; Atendimento Pós Covid; Teleatendimento/ Teleconsulta. O relatório está disponibilizado na íntegra no Processo SEI nº 6018.2021/0001620-4.

R008 - 2015 - Rede Assistencial da Supervisão Técnica de Saúde Vila Maria/Vila Guilherme - SPDM	Produção Trimestral WEBSAASS												Base de Cálculo Déficit de Equipe (Equipe Mínima)- TOTAL			Cálculo desconto Eq. Mínima - Meta Prevista			Trava 100%
	Outubro			Novembro			Dezembro			TOTAL TRIMESTRE			TRIMESTRE			Total REAL	Total PREV	Total %	Total %
	REAL	PREV	%	REAL	PREV	%	REAL	PREV	%	Total REAL	Total PREV	Total %	Déficit Profissional OSS	Média de Produção Mensal/por profissional	Total de Produção				
UBS - UNIDADE BÁSICA DE SAÚDE																			
Nº ATENDIMENTO INDIVIDUAL ODONTO CLÍNICA BÁSICA	3351	6048	55,41%	3900	6048	64,48%	3361	6048	55,57%	10612	18144	58,49%	6	96	576	10612	17568	60,41%	60,41%
Nº CONSULTA CARDIO	120	104	115,38%	92	104	88,46%	70	104	67,31%	282	312	90,38%			0	282	312	90,38%	90,38%
Nº CONSULTA CLÍNICA GERAL	5338	8418	63,41%	6014	8418	71,44%	6178	8418	73,39%	17530	25254	69,41%	6	263	1578	17530	23676	74,04%	74,04%
Nº CONSULTA GASTRO	115	115	100,00%	0	115	0,00%	122	115	106,09%	237	345	68,70%			0	237	345	68,70%	68,70%
Nº CONSULTA GO	3118	5685	54,85%	3429	5685	60,32%	4074	5685	71,66%	10621	17055	62,27%	4	132	528	10621	16527	64,26%	64,26%
Nº CONSULTA HOMEOPATA	0	125	0,00%	0	125	0,00%	34	125	27,20%	34	375	9,07%	2	125	250	34	125	27,20%	27,20%
Nº CONSULTA INFECTOLOGISTA	0	115	0,00%	0	115	0,00%	0	115	0,00%	0	345	0,00%	3	115	345	0	0	#DIV/0!	#DIV/0!
Nº CONSULTA MASTO	0	115	0,00%	0	115	0,00%	0	115	0,00%	0	345	0,00%	3	115	345	0	0	#DIV/0!	#DIV/0!
Nº CONSULTA NEUROLOGIA	507	575	88,17%	456	575	79,30%	365	575	63,48%	1328	1725	76,99%	3	115	345	1328	1380	96,23%	96,23%
Nº CONSULTA ORTOPEDISTA	347	575	60,35%	439	575	76,35%	447	575	77,74%	1233	1725	71,48%	3	115	345	1233	1380	89,35%	89,35%
Nº CONSULTA PEDIATRA	2587	4869	53,13%	2634	4869	54,10%	2602	4869	53,44%	7823	14607	53,56%	4	263	1052	7823	13555	57,71%	57,71%
Nº CONSULTA PNEUMO	125	173	72,25%	46	173	26,59%	96	173	55,49%	267	519	51,45%			0	267	519	51,45%	51,45%
Nº CONSULTA PSIQUIATRA	1003	1375	72,95%	1053	1375	76,58%	1183	1375	86,04%	3239	4125	78,52%	5,5	125	687,5	3239	3437,5	94,23%	94,23%
Nº CONSULTA UROLOGISTA	324	345	93,91%	315	345	91,30%	312	345	90,43%	951	1035	91,88%			0	951	1035	91,88%	91,88%
Nº PROCEDIMENTO INDIVIDUAL ODONTO CLÍNICA BÁSICA	6145	21168	29,03%	7149	21168	33,77%	7232	21168	34,16%	20526	63504	32,32%	6	336	2016	20526	61488	33,38%	33,38%
TOTAL	23080	49805	46,34%	25527	49805	51,25%	26076	49805	52,36%	74683	149415	49,98%	45,5	1800	8067,5	74683	141348	52,84%	52,84%

DÉFICIT EQUIPE MÍNIMA	UBS - UNIDADE BÁSICA DE SAÚDE			
PROFISSIONAL	Outubro	Novembro	Dezembro	TOTAL TRIMESTRE
ASSISTENTE SOCIAL/ ASSISTENCIAL/ 30H	0	0	1	1
DENTISTA/ ASSISTENCIAL/ 20H	2	2	1	5
EDUCADOR FÍSICO/ ASSISTENCIAL/ 30H	2	1	1	4
ENFERMEIRO/ ASSISTENCIAL/ 30H	3	6	3	12
ENFERMEIRO/ ASSISTENCIAL/ 36H	3	3	3	9
ENFERMEIRO/ ASSISTENCIAL/ 40H	1	1	1	3
FARMACÊUTICO TRAINEE/ ASSISTENCIAL/ 40H	1	0	0	1
MÉDICO CLÍNICO/ ASSISTENCIAL/ 10H	1	0	1	2
MÉDICO CLÍNICO/ ASSISTENCIAL/ 20H	1	2	2	5
MÉDICO GINECOLOGISTA E OBSTETRA/ ASSISTENCIAL/ 10H	0	2	2	4
MÉDICO HOMEOPATA/ ASSISTENCIAL/ 20H	1	1	0	2
MÉDICO INFECTOLOGISTA/ ASSISTENCIAL/ 12H	1	1	1	3
MÉDICO MASTOLOGISTA/ ASSISTENCIAL/ 10H	1	1	1	3
MÉDICO NEUROLOGISTA/ ASSISTENCIAL/ 12H	1	1	1	3
MÉDICO ORTOPEDISTA E TRAUMATOLOGISTA/ ASSISTENCIAL/ 12H	1	1	1	3
MÉDICO PEDIATRA/ ASSISTENCIAL/ 20H	2	1	1	4
MÉDICO PSIQUIATRA/ ASSISTENCIAL/ 20H	1,5	2	2	5,5

DADOS TELEATENDIMENTO/ TELECONSULTA	UBS - UNIDADE BÁSICA DE SAÚDE			
	Outubro	Novembro	Dezembro	TOTAL TRIMESTRE
CIRURGIÃO DENTISTA	68	26	4	98
MEDICO CLINICO	139	35	19	193
MEDICO GERIATRA	3	1	2	6
MEDICO GINECOLOGISTA E OBSTETRA	6	28	33	67
MEDICO PEDIATRA	146	91	0	237
MEDICO PSIQUIATRA	30	2	2	34
TOTAL	1º Trimestre			635

NUTRICIONISTA/ ASSISTENCIAL/ 36H	0	0	1	1
NUTRICIONISTA/ ASSISTENCIAL/ 40H	1	1	1	3
PSICÓLOGO/ ASSISTENCIAL/ 30H	1	1	1	3
TÉCNICO DE ENFERMAGEM/ ASSISTENCIAL/ 40H	1	0	0	1
TOTAL	25,5	27	25	
TOTAL DO MÊS	4º Trimestre		77,5	

COMENTÁRIOS E JUSTIFICATIVAS:

A linha de serviço atingiu 52,84% da produção prevista. Não há indicação de desconto de produção. Houve déficit de equipe mínima no período. Os dados de teleatendimento foram informados pela OS e validados pela STS utilizando como fonte o relatório de dados estatísticos do sistema SIGA-Saúde.

Obs. 1: Os déficits do Médico Clínico Geral lançados no quadro "Base de Cálculo Déficit de Equipe" foram ajustados conforme a carga horária do TA nº 051/2021.

Obs. 2: Compressor de odonto quebrado. Realizado o laudo para conserto, entretanto, considerando o valor para o conserto o equipamento foi dado como inservível. Está sendo realizado processo de compra de novo equipamento para unidade. A substituição foi realizada em março/ 2022.

Conforme Relatório de Ações Contra Covid, elaborado pela SPDM, durante o período do 4º trimestre as equipes desenvolveram ações voltadas à Imunização, considerando vacinação, busca ativa dos usuários faltosos para as doses seguintes, vacinação extramuros da UBS, Drive Thru; Acompanhamento dos Sintomáticos Respiratórios, considerando os fluxo de triagem prioritário, telemonitoramento, horário ampliado de atendimento nas unidades; Ações Sociais de Conscientização, considerando campanhas sobre a imunização, manutenção dos protocolos de segurança e distribuição de kit higiene; Atendimento Pós Covid; Teleatendimento/ Teleconsulta. O relatório está disponibilizado na íntegra no Processo SEI nº 6018.2021/0001620-4.

SA

tx

Shirley
g
g
SA

R008 - 2015 - Rede Assistencial da Supervisão Técnica de Saúde Vila Maria/Vila Guilherme - SPDM	Produção Trimestral WEBSAASS												Base de Cálculo Déficit de Equipe (Equipe Mínima)- TOTAL			Cálculo desconto Eq. Mínima - Meta Prevista			Trava 100%
	Outubro			Novembro			Dezembro			TOTAL TRIMESTRE			Déficit Profissional OSS	Média de Produção Mensal/por profissional	Total de Produção	Total REAL	Total PREV	Total %	Total %
	REAL	PREV	%	REAL	PREV	%	REAL	PREV	%	Total REAL	Total PREV	Total %							
URSI - UNIDADE DE REFERÊNCIA À SAÚDE DO IDOSO																			
Nº ATENDIMENTO ASSISTENTE SOCIAL	202	184	109,78%	177	184	96,20%	182	184	98,91%	561	552	101,63%			0	561	552	101,63%	100,00%
Nº ATENDIMENTO ENFERMEIRO	259	240	107,92%	262	240	109,17%	177	240	73,75%	698	720	96,94%			0	698	720	96,94%	96,94%
Nº ATENDIMENTO FISIOTERAPEUTA	86	104	82,69%	130	104	125,00%	137	104	131,73%	353	312	113,14%			0	353	312	113,14%	100,00%
Nº ATENDIMENTO NUTRICIONISTA	113	108	104,63%	107	108	99,07%	47	108	43,52%	267	324	82,41%			0	267	324	82,41%	82,41%
Nº ATENDIMENTO PSICOLOGIA	74	108	68,52%	99	108	91,67%	99	108	91,67%	272	324	83,95%			0	272	324	83,95%	83,95%
Nº ATENDIMENTO TERAPEUTA OCUPACIONAL	0	52	0,00%	0	52	0,00%	0	52	0,00%	0	156	0,00%	3	52	156	0	0	#DIV/0!	#DIV/0!
Nº CONSULTA GERIATRA	129	276	46,74%	253	276	91,67%	280	276	101,45%	662	828	79,95%			0	662	828	79,95%	79,95%
TOTAL	863	1072	80,50%	1028	1072	95,90%	922	1072	86,01%	2813	3216	87,47%	3,0	52	156	2813	3060	91,93%	90,29%

DÉFICIT EQUIPE MÍNIMA	URSI			
PROFISSIONAL	Outubro	Novembro	Dezembro	TOTAL TRIMESTRE
TERAPEUTA OCUPACIONAL/ ASSISTENCIAL/ 30H	1	1	1	3
TOTAL DO MÊS	1	1	1	
TOTAL	4º Trimestre			3

DADOS TELEATENDIMENTO/ TELECONSULTA	URSI - UNIDADE DE REFERÊNCIA À SAÚDE DO IDOSO			
	Outubro	Novembro	Dezembro	TOTAL TRIMESTRE
ASSISTENTE SOCIAL	4	0	2	6
ENFERMEIRO	10	24	72	106
FISIOTERAPEUTA	45	85	76	206
PSICÓLOGO CLÍNICO	28	10	0	38
TOTAL	1º Trimestre			356

COMENTÁRIOS E JUSTIFICATIVAS:

A linha de serviço atingiu 90,29% da produção prevista. Não há indicação de desconto de produção. Houve déficit de equipe mínima no período. Os dados de teleatendimento foram informados pela OS e validados pela STS utilizando como fonte o relatório de dados estatísticos do sistema SIGA-Saúde.

DÉFICIT EQUIPE MÍNIMA	AMA 12H			
	Outubro	Novembro	Dezembro	TOTAL TRIMESTRE
AMA/ UBS INTEGRADA - JARDIM BRASIL				
MÉDICO CLÍNICO/ ASSISTENCIAL/ 12H	0	0	1	1
AMA/ UBS INTEGRADA - VILA MEDEIROS				
MÉDICO CLÍNICO/ ASSISTENCIAL/ 12H	1	3	1	5
MÉDICO PEDIATRA/ ASSISTENCIAL/ 12H	0	1	0	1
AMA/ UBS INTEGRADA - VILA GUILHERME				
MÉDICO AMA/ ASSISTENCIAL/ 12H	0	5	1	6
MÉDICO PEDIATRA/ ASSISTENCIAL/ 12H	2	0	0	2
TOTAL DO MÊS	3	9	3	
TOTAL	4º Trimestre			15

COMENTÁRIOS E JUSTIFICATIVAS:

Houve déficit de equipe mínima.

DÉFICIT EQUIPE MÍNIMA	NASF			
	Outubro	Novembro	Dezembro	TOTAL TRIMESTRE
PROFISSIONAL				
FONOAUDIÓLOGO/ ASSISTENCIAL/ 30H	1	0	0	1
MÉDICO PSIQUIATRA/ ASSISTENCIAL/ 20H	0	0	0	0
TEAPEUTA OCUPACIONAL/ ASSISTENCIAL/ 10H	1	1	1	3
PSICÓLOGO/ ASSISTENCIAL/ 20H	1	1	1	3
TOTAL DO MÊS	3	2	2	
TOTAL	4º Trimestre		7	

COMENTÁRIOS E JUSTIFICATIVAS:

Houve déficit de equipe mínima.

Obs.: A unidade NASF Jd. Brasil possui profissional Fisioterapeuta contratado (em acordo com o TA 048/2021) que foi dimensionado erroneamente no TA atual nº 051/2021 como Fonoaudiólogo. Houve a proposta de correção do cargo de Fisioterapeuta no Plano de Trabalho a partir de março de 2022.

R008 - 2015 - Rede Assistencial da Supervisão Técnica de Saúde Vila Maria/Vila Guilherme - SPDM	Produção Trimestral WEBSAASS												Trava 100%
	Outubro			Novembro			Dezembro			TOTAL TRIMESTRE			Total %
	REAL	PREV	%	REAL	PREV	%	REAL	PREV	%	Total REAL	Total PREV	Total %	
CAPS INFANTO JUVENIL II VILA MARIA VILA GUILHERME													
Nº PACIENTE COM CADASTRO ATIVO CAPS (RAAS)	979	155	631,61%	988	155	637,42%	1001	155	645,81%	2968	465	638,28%	100,00%
CAPS AD III VILA MARIA													
Nº PACIENTE COM CADASTRO ATIVO CAPS (RAAS)	0	0	#DIV/0!	0	0	#DIV/0!	0	0	#DIV/0!	0	0	#DIV/0!	#DIV/0!
TOTAL	979	155	631,61%	988	155	637,42%	1001	155	645,81%	2968	465	638,28%	100,00%

DÉFICIT EQUIPE MÍNIMA	CAPS			
PROFISSIONAL	Outubro	Novembro	Dezembro	TOTAL TRIMESTRE
ASSISTENTE SOCIAL/ ASSISTENCIAL/ 30H	1	1	1	3
FONOAUDIÓLOGO/ ASSISTENCIAL/ 30H	1	1	1	3
MUSICOTERAPEUTA/ ASSISTENCIAL/ 30H	2	2	2	6
PSICOPEDAGOGO/ ASSISTENCIAL/ 30H	1	1	2	4
PSICÓLOGO/ ASSISTENCIAL/ 30H	1	1	1	3
TOTAL DO MÊS	6	6	7	
TOTAL	4º Trimestre		19	

COMENTÁRIOS E JUSTIFICATIVAS:

A linha de serviço atingiu 100% da produção prevista. Não há indicação de desconto de produção. Houve déficit de equipe mínima no período.

Obs.: Tendo em vista o não início das atividades do CAPS AD III foi realizada reunião em agosto/ 2021 entre CRS Norte, STS e OS SPDM onde foi comunicado aos presentes a devolução de todo numerário transferido para a organização social frente ao projeto CAPS AD III. Posteriormente o processo passará por nova tratativa.

Processo SEI nº 6018.2020/0060894-0.

R008 - 2015 - Rede Assistencial da Supervisão Técnica de Saúde Vila Maria/Vila Guilherme - SPDM	Produção Trimestral WEBSAASS												Trava 100%
	Outubro			Novembro			Dezembro			TOTAL TRIMESTRE			Total %
	REAL	PREV	%	REAL	PREV	%	REAL	PREV	%	Total REAL	Total PREV	Total %	
APOIO DIAGNÓSTICO													
Nº ECOCARDIOGRAFIA COM E SEM DOPPLER	0	176	0,00%	294	176	167,05%	131	176	74,43%	425	528	80,49%	80,49%
Nº ELETROENCEFALOGRAFIA	74	75	98,67%	10	75	13,33%	59	75	78,67%	143	225	63,56%	63,56%
Nº ENDOSCOPIA - COLONOSCOPIA	137	32	428,13%	122	32	381,25%	125	32	390,63%	384	96	400,00%	100,00%
Nº ENDOSCOPIA GERAL	69	80	86,25%	67	80	83,75%	79	80	98,75%	215	240	89,58%	89,58%
Nº HOLTER	164	120	136,67%	167	120	139,17%	143	120	119,17%	474	360	131,67%	100,00%
Nº M.A.P.A	168	120	140,00%	180	120	150,00%	179	120	149,17%	527	360	146,39%	100,00%
Nº TESTE ERGOMÉTRICO	149	200	74,50%	226	200	113,00%	199	200	99,50%	574	600	95,67%	95,67%
Nº ULTRASSONOGRRAFIA COM DOPPLER(DOPPLER VASCULAR)	268	176	152,27%	297	176	168,75%	280	176	159,09%	845	528	160,04%	100,00%
Nº ULTRASSONOGRRAFIA GERAL	811	720	112,64%	825	720	114,58%	689	720	95,69%	2325	2160	107,64%	100,00%
Nº ULTRASSONOGRRAFIA OBSTÉTRICO	74	80	92,50%	88	80	110,00%	92	80	115,00%	254	240	105,83%	100,00%
Nº ULTRASSONOGRRAFIA OBSTÉTRICO COM DOPPLER	82	48	170,83%	143	48	297,92%	103	48	214,58%	328	144	227,78%	100,00%
TOTAL	1996	1827	109,25%	2419	1827	132,40%	2079	1827	113,79%	6494	5481	118,48%	95,69%

SADT- SERVIÇO DE APOIO DIAGNÓSTICO E TERAPEUTICO LIVRE DEMANDA	Produção Trimestral WEBSAASS			
	Outubro	Novembro	Dezembro	TOTAL TRIMESTRE
	REAL	REAL	REAL	Total REAL
Nº RAIOS X	687	837	498	2022
TOTAL	4º trimestre			2022

AMPLIAÇÃO PROCEDIMENTOS DIAGNÓSTICOS E TERAPÊUTICOS - detalhado												
DESCRIÇÃO DO PROCEDIMENTO	OUTUBRO			NOVEMBRO			DEZEMBRO			TOTAL TRIMESTRE		
	META	REAL	%	META	REAL	%	META	REAL	%	META	REAL	%
COLONOSCOPIA	400	137	84%	400	122	108%	400	125	148%	1200	384	113%
ENDOSCOPIA		69			67			79			215	
HISTEROSCOPIA		58			46			75			179	
NASOFIBROSCOPIA/ VIDEOLARINGOSCOPIA		71			197			312			580	
TOTAL	400	335	84%	400	432	108%	400	591	148%	1200	1358	113%


COMENTÁRIOS E JUSTIFICATIVAS:

A linha de serviço atingiu 95,69% da produção prevista. Não há indicação de desconto de produção.

A produção total da ampliação dos procedimentos diagnósticos

O quadro "Ampliação Procedimentos Diagnósticos e Terapêuticos" segue o proposto nos TAs nº 050 e 058/2021 que prevê 400 procedimentos diagnósticos e terapêuticos por mês entre colonoscopia, endoscopia, nasofibroscopia e histeroscopia.

Os dados foram informados através de relatório confeccionado pela SPDM e validado pela STS Vila Maria/ Vila Guilherme. O relatório será inserido no Processo SEI nº 6018.2021/0001620-4.



R008 - 2015 - Rede Assistencial da Supervisão Técnica de Saúde Vila Maria/Vila Guilherme - SPDM	Produção Trimestral WEBSAASS												Trava 100%
	Outubro			Novembro			Dezembro			TOTAL TRIMESTRE			Total %
	REAL	PREV	%	REAL	PREV	%	REAL	PREV	%	Total REAL	Total PREV	Total %	
ESPECIALIDADES ODONTOLÓGICAS													
Nº APARELHO ENTREGUE	17	10	170,00%	7	10	70,00%	12	10	120,00%	36	30	120,00%	100,00%
Nº ATENDIMENTO ORTOPEDIA/ORTODONTIA	208	320	65,00%	187	320	58,44%	113	320	35,31%	508	960	52,92%	52,92%
Nº ATENDIMENTO PROTESISTA	178	360	49,44%	126	360	35,00%	92	360	25,56%	396	1080	36,67%	36,67%
Nº PROCEDIMENTO CIRURGIA ORAL	145	160	90,63%	218	160	136,25%	135	160	84,38%	498	480	103,75%	100,00%
Nº PROCEDIMENTO ENDO	27	120	22,50%	51	120	42,50%	45	120	37,50%	123	360	34,17%	34,17%
Nº PROCEDIMENTO PACIENTE ESPECIAL	106	80	132,50%	149	80	186,25%	141	80	176,25%	396	240	165,00%	100,00%
Nº PROCEDIMENTO PERIO	334	100	334,00%	313	100	313,00%	416	100	416,00%	1063	300	354,33%	100,00%
Nº PRÓTESE ENTREGUE	24	40	60,00%	23	40	57,50%	23	40	57,50%	70	120	58,33%	58,33%
TOTAL	1039	1190	87,31%	1074	1190	90,25%	977	1190	82,10%	3090	3570	86,55%	60,14%

SADT- SERVIÇO DE APOIO DIAGNÓSTICO E TERAPEUTICO LIVRE DEMANDA	Produção Trimestral WEBSAASS			
	Outubro	Novembro	Dezembro	TOTAL TRIMESTRE
Nº ATENDIMENTO SEMIO	53	52	64	169
TOTAL	4º Trimestre			169

DÉFICIT EQUIPE MÍNIMA	ESPECIALIDADES ODONTOLÓGICAS			
	Outubro	Novembro	Dezembro	TOTAL TRIMESTRE
PROFISSIONAL				0
TOTAL DO MÊS	0	0	0	0
TOTAL	4º Trimestre			0

COMENTÁRIOS E JUSTIFICATIVAS:

A linha de serviço atingiu 60,14% da produção prevista. Não há indicação de desconto de produção. Não houve déficit de equipe mínima no período.

Justificativa: A Unidade vem seguido as DIRETRIZES PARA ATENÇÃO EM SAÚDE BUCAL REFERENTES AO COVID-19, sendo:

Uso restrito de instrumentais rotatórios; Quando do uso de instrumentais rotatórios, não pode haver atendimento nos demais equipos (portanto quando utilizamos 1 equipo para esse fim temos que inutilizar outros 3 equipos); Realização de limpezas/ desinfecção entre os atendimentos (acarreta em um tempo menor de uso de cadeira devido a esse procedimento); Realização de limpeza terminal da sala após o uso de alta rotação (acarreta em um tempo menor de uso de 4 cadeiras ao mesmo tempo devido a esse procedimento); Estas ações de limpeza se devem ao fato da unidade não possuir divisorias até o teto;

Nos horários em que o profissional não consegue utilizar a cadeira, o mesmo realiza telemonitoramento.



R008 - 2015 - Rede Assistencial da Supervisão Técnica de Saúde Vila Maria/Vila Guilherme - SPDM	Produção Trimestral WEBSAASS												Trava 100%
	Outubro			Novembro			Dezembro			TOTAL TRIMESTRE			Total %
	REAL	PREV	%	REAL	PREV	%	REAL	PREV	%	Total REAL	Total PREV	Total %	
CER III - CENTRO ESPECIALIZADO EM REABILITAÇÃO III													
Nº PACIENTE EM ACOMPANHAMENTO/TERAPIA - CER	975	490	198,98%	989	490	201,84%	920	490	187,76%	2884	1470	196,19%	100,00%
Nº PACIENTE NOVO - CER	199	180	110,56%	224	180	124,44%	225	180	125,00%	648	540	120,00%	100,00%
TOTAL	1174	670	175,22%	1213	670	181,04%	1145	670	170,90%	3532	2010	175,72%	100,00%

DÉFICIT EQUIPE MÍNIMA	CER III - CENTRO ESPECIALIZADO EM REABILITAÇÃO III			
PROFISSIONAL	Outubro	Novembro	Dezembro	TOTAL TRIMESTRE
FONOAUDIÓLOGO/ ASSISTENCIAL/ 30H	1	1	1	3
FISIOTERAPEUTA/ ASSISTENCIAL/ 30H	0	1	1	2
MÉDICO OTORRINOLARINGOLOGISTA/ ASSISTENCIAL/ 10H	0	0	1	1
PSICÓLOGO/ ASSISTENCIAL/ 30H	0	0	1	1
TOTAL DO MÊS	1	2	4	
TOTAL	4º Trimestre			7

DADOS TELEATENDIMENTO/ TELECONSULTA	CER III - CENTRO ESPECIALIZADO EM REABILITAÇÃO III			
	Outubro	Novembro	Dezembro	TOTAL TRIMESTRE
ASSISTENTE SOCIAL	15	14	7	36
FISIOTERAPEUTA	0	2	0	2
FONOAUDIÓLOGO	12	12	7	31
MEDICO NEUROLOGISTA	81	51	98	230
PSICÓLOGO CLÍNICO	15	16	13	44
TOTAL	4º Trimestre			343

COMENTÁRIOS E JUSTIFICATIVAS:

A linha de serviço atingiu 100% da produção prevista. Não há indicação de desconto de produção. Houve déficit de equipe mínima no período.
Os dados de teleatendimento foram informados pela OS e validados pela STS utilizando como fonte o relatório de dados estatísticos do sistema SIGA-Saúde.

R008 - 2015 - Rede Assistencial da Supervisão Técnica de Saúde Vila Maria/Vila Guilherme - SPDM	Produção Trimestral WEBSAASS												Trava 100%
	Outubro			Novembro			Dezembro			TOTAL TRIMESTRE			Total %
	REAL	PREV	%	REAL	PREV	%	REAL	PREV	%	Total REAL	Total PREV	Total %	
APD - ACOMPANHANTE COMUNITÁRIO DE PESSOA COM DEFICIÊNCIA Nº PACIENTE ACOMPANHADO PELA EQUIPE APD	70	70	100,00%	70	70	100,00%	70	70	100,00%	210	210	100,00%	100,00%
TOTAL	70	70	100,00%	70	70	100,00%	70	70	100,00%	210	210	100,00%	100,00%

DÉFICIT EQUIPE MÍNIMA	APD - ACOMPANHANTE COMUNITÁRIO DE PESSOA COM DEFICIÊNCIA			
PROFISSIONAL	Outubro	Novembro	Dezembro	TOTAL TRIMESTRE
ACOMPANHANTE DE PESSOA COM DEFICIÊNCIA/ ASSISTENCIAL/ 40H	1	1	1	3
TERAPEUTA OCUPACIONAL/ ASSISTENCIAL/ 30H	1	1	1	3
TOTAL DO MÊS	2	2	2	
TOTAL	4º Trimestre			6

COMENTÁRIOS E JUSTIFICATIVAS:

A linha de serviço atingiu 100% da produção prevista. Não há indicação de desconto de produção. Houve déficit de equipe mínima no período.

R008 - 2015 - Rede Assistencial da Supervisão Técnica de Saúde Vila Maria/Vila Guilherme - SPDM	Produção Trimestral WEBSAASS												Trava 100%
	Outubro			Novembro			Dezembro			TOTAL TRIMESTRE			Total %
	REAL	PREV	%	REAL	PREV	%	REAL	PREV	%	Total REAL	Total PREV	Total %	
HOSP DIA DA RHC VILA GUILHERME/VILA MARIA													
Nº CIRURGIA GERAL	206	0	#DIV/0!	223	0	#DIV/0!	198	0	#DIV/0!	627	0	#DIV/0!	#DIV/0!
Nº CIRURGIA GINECOLOGISTA	58	0	#DIV/0!	46	0	#DIV/0!	93	0	#DIV/0!	197	0	#DIV/0!	#DIV/0!
Nº CIRURGIA ORTOPEDISTA	0	0	#DIV/0!	0	0	#DIV/0!	0	0	#DIV/0!	0	0	#DIV/0!	#DIV/0!
Nº CIRURGIA PEDIATRA	77	0	#DIV/0!	78	0	#DIV/0!	80	0	#DIV/0!	235	0	#DIV/0!	#DIV/0!
Nº CIRURGIA UROLOGISTA	43	0	#DIV/0!	45	0	#DIV/0!	42	0	#DIV/0!	130	0	#DIV/0!	#DIV/0!
Nº CIRURGIA VASCULAR	14	0	#DIV/0!	14	0	#DIV/0!	13	0	#DIV/0!	41	0	#DIV/0!	#DIV/0!
TOTAL	398	0	#DIV/0!	406	0	#DIV/0!	426	0	#DIV/0!	1230	0	#DIV/0!	#DIV/0!

AMPLIAÇÃO PROCEDIMENTOS CIRÚRGICOS - detalhado													
DESCRIÇÃO DO PROCEDIMENTO	OUTUBRO			NOVEMBRO			DEZEMBRO			TOTAL TRIMESTRE			Total %
	META	REAL	%	META	REAL	%	META	REAL	%	Total REAL	Total PREV	Total %	
CIRURGIA GERAL	292	179	132%	292	156	133%	292	202	142%	1189	876	135,73%	100,00%
HISTEROSCOPIA CIRURGICA		49			36			49					
COLECISTECTOMIAS		132			146			109					
PEQUENAS CIRURGIAS		25			50			56					
TOTAL	292	385	132%	292	388	133%	292	416	142%	1189	876	135,73%	100,00%

TAXA DE OCUPAÇÃO SALA OPERATÓRIA x TAXA DE CANCELAMENTO DE CIRURGIAS				
	OUTUBRO	NOVEMBRO	DEZEMBRO	OBSERVAÇÕES
TAXA DE OCUPAÇÃO SALA OPERATÓRIA	87,3%	87,0%	93,5%	Foi considerado ocupação da SO o procedimento de histero diagnostica, inclusive, devido procedimento ser realizado na sala operatória pela mesma profissional que realiza as histeroscopias cirúrgicas;
TAXA DE CANCELAMENTO DE CIRURGIAS	5,8%	4,1%	5,2%	A falta de pacientes (absenteísmo) no dia do procedimento, impactou no tempo de ocupação da SO; Dia 27/10 não tivemos procedimentos devido a troca do gerador da unidade; Dia 01/12 não tivemos procedimentos devido a manutenção do teto da RPA;

INDICADORES DE QUALIDADE						
	AGO/2021	SET/2021	OUT/2021	NOV/2021	DEZ/2021	OBSERVAÇÕES
Tempo Médio de Permanencia em RPA	225 min	216 min	225 min	226 min	212 min	Considerando preparação e limpeza da Sala Operatória (SO), considerando a complexidade das cirurgias implementadas (Colecistectomia, que já chegou a culminar em Coledocotomia), não temos como parametrizar o tempo regular de pacientes na SO e RPA, devido as diversas intercorrências que podem acontecer.
Tempo Médio de Ocupação da Sala Cirúrgica	72 min	72 min	72 min	72 min	72 min	
Taxa de Complicação Relacionadas a Anestesia	1,1%	0,0%	0,0%	0,0%	0,0%	Considerando que as cirurgias iniciaram no dia 24/08/2022, o total de cirurgias foi menor que o previsto. Tivemos apenas 1 complicação pós anestésica;

COMENTÁRIOS E JUSTIFICATIVAS:

A linha de serviço atingiu 100% da produção prevista. Não há indicação de desconto de produção.

A partir dos TAs nº 50 e 58/2021 houve alteração na pactuação das metas contratadas para o bloco cirúrgico do HD, com a suspensão das metas estabelecidas no TA nº 051/2021. Contudo, não houve alteração concomitante no sistema WebSAASS o que inviabilizou o lançamento correto da produção realizada. Apesar disso, a produção realizada está demonstrada no quadro "Ampliação Procedimentos Cirúrgicos" encaminhadas através de relatório de produção confeccionado pela SPDM com validação da STS Vila Maria/ Vila Guilherme. Há uma proposta de compatibilização do sistema com as metas propostas no TA.

Os quadros "Ampliação Procedimentos Cirúrgicos" e "Taxa de Ocupação Sala Operatória x Taxa de Cancelamento de Cirurgias" segue o proposto nos TAs nº 050 e 058/2021 que prevê 292 procedimentos cirúrgicos por mês e acompanha a taxa de ocupação de sala cirúrgica.

A apresentação dos indicadores de qualidade referente a "Taxa de Ocupação Sala Operatória x Taxa de Cancelamento de Cirurgias" consta também os dados do trimestre anterior, agosto e setembro, pois não foram apresentados na última CTA.

R008 - 2015 - Rede Assistencial da Supervisão Técnica de Saúde Vila Maria/Vila Guilherme - SPDM	Produção Trimestral WEBSAASS												Trava 100%
	Outubro			Novembro			Dezembro			TOTAL TRIMESTRE			Total %
	REAL	PREV	%	REAL	PREV	%	REAL	PREV	%	Total REAL	Total PREV	Total %	
HOSP DIA DA RHC VILA GUILHERME/VILA MARIA													
Nº CONSULTA ANGIOLOGISTA	434	0	#DIV/0!	461	0	#DIV/0!	305	0	#DIV/0!	1200	0	#DIV/0!	#DIV/0!
Nº CONSULTA CARDIOLOGIA	941	690	136,38%	540	690	78,26%	702	690	101,74%	2183	2070	105,46%	100,00%
Nº CONSULTA CIRURGIA GERAL	686	0	#DIV/0!	742	0	#DIV/0!	799	0	#DIV/0!	2227	0	#DIV/0!	#DIV/0!
Nº CONSULTA CIRURGIA PEDIÁTRICO	205	0	#DIV/0!	167	0	#DIV/0!	159	0	#DIV/0!	531	0	#DIV/0!	#DIV/0!
Nº CONSULTA DERMATO	452	450	100,44%	414	450	92,00%	484	450	107,56%	1350	1350	100,00%	100,00%
Nº CONSULTA ENDOCRINOLOGISTA	411	575	71,48%	529	575	92,00%	502	575	87,30%	1442	1725	83,59%	83,59%
Nº CONSULTA GASTRO	120	0	#DIV/0!	0	0	#DIV/0!	0	0	#DIV/0!	120	0	#DIV/0!	#DIV/0!
Nº CONSULTA ORTOPEDISTA	163	0	#DIV/0!	122	0	#DIV/0!	97	0	#DIV/0!	382	0	#DIV/0!	#DIV/0!
Nº CONSULTA PROCTOLOGISTA	101	0	#DIV/0!	129	0	#DIV/0!	94	0	#DIV/0!	324	0	#DIV/0!	#DIV/0!
Nº CONSULTA REUMATOLOGISTA	238	230	103,48%	289	230	125,65%	98	230	42,61%	625	690	90,58%	90,58%
Nº CONSULTA UROLOGISTA	125	0	#DIV/0!	60	0	#DIV/0!	66	0	#DIV/0!	251	0	#DIV/0!	#DIV/0!
TOTAL	3876	1945	199,28%	3453	1945	177,53%	3306	1945	169,97%	10635	5835	182,26%	94,04%

HORA CERTA LIVRE DEMANDA	Produção Trimestral WEBSAASS			
	Outubro	Novembro	Dezembro	TOTAL TRIMESTRE
Nº PROCEDIMENTO DERMATO	91	88	141	320
TOTAL	4º Trimestre			320

DÉFICIT EQUIPE MÍNIMA	HOSP DIA DA RHC VILA GUILHERME/VILA MARIA			
	Outubro	Novembro	Dezembro	TOTAL TRIMESTRE
PROFISSIONAL				
MÉDICO UROLOGISTA/ ASSISTENCIAL/ 12H	0	0,3	0	0,3
TOTAL DO MÊS	0	0,3	0	
TOTAL	4º Trimestre			0,3

COMENTÁRIOS E JUSTIFICATIVAS:

A linha de serviço atingiu 94,04% da produção prevista. Não há indicação de desconto de produção. Houve déficit de equipe mínima no período.

DÉFICIT EQUIPE MÍNIMA	TRIAGEM COVID 19			
	Outubro	Novembro	Dezembro	TOTAL TRIMESTRE
PROFISSIONAL				
TOTAL DO MÊS	0	0	0	
TOTAL	4º Trimestre			0

COMENTÁRIOS E JUSTIFICATIVAS:

Não houve déficit de equipe mínima.

O TA nº 39/ 2021 que tem por objeto disponibilizar a equipe para realizar a triagem de pacientes de Covid 19 por teleatendimento teve equipe locada no Hospital Municipal Vereador José Storopoli, sob gestão da regulação central da SMS.



DÉFICIT EQUIPE MÍNIMA	MEGA DRIVE - VACINAÇÃO			
	Outubro	Novembro	Dezembro	TOTAL TRIMESTRE
MEGA POSTO VACINAÇÃO - SHOPPING CENTER NORTE				
AUXILIAR DE APOIO ADMINISTRATIVO/ ASSISTENCIAL/ 40H	18	18	18	54
ENFERMEIRO/ ASSISTENCIAL/ 40H	3	3	3	9
TÉCNICO DE ENFERMAGEM/ ASSISTENCIAL/ 40H	14	14	14	42
MEGA DRIVE VACINAÇÃO - SACOLÃO E DROGARIA				
TÉCNICO DE ENFERMAGEM/ ASSISTENCIAL/ 40H	2	2	2	6
TOTAL DO MÊS	37	37	37	
TOTAL	4º Trimestre		111	

COMENTÁRIOS E JUSTIFICATIVAS:

Houve déficit de equipe mínima.

Comentário OSS/ SPDM: Informamos que o plano de trabalho para a contratação das equipes de vacinação foi inicialmente aprovado através do TA nº 045/2021, onde houve a liberação da utilização de Saldo de Custeio para a contratação dos profissionais dimensionados para o Mega Drive (Sacolão), com vigência para os meses de maio a julho/ 2021. O recurso de custeio para manutenção da equipe e ampliação da equipe do Mega Posto Center Norte ocorreu somente no TA nº 051/2021, com vigência de Outubro a Dezembro/ 2021, entretanto, ressaltamos que a minuta contratual foi encaminhada somente no final de Novembro/ 2021, e através deste documento que tomamos conhecimento de que os profissionais da vacinação eram Equipe Mínima. Imediatamente iniciamos os processos de seleção para contratação dos profissionais. Ressaltamos também, que a equipe contratada da ocasião estava se dividindo entre os dois pontos de vacinação para atendimento da demanda do território.

Profissionais em déficit em processo de contratação a partir de novembro/ 2021. A equipe contratada para o Sacolão esta se dividindo entre os dois pontos de vacinação para atendimento da demanda do território.

Ano: **2021** 4º Trimestre

R008 - 2015 - Rede Assistencial da Supervisão Técnica de Saúde Vila Maria/Vila Guilherme - SPDM	Produção Trimestral WEBSAASS			
	Outubro	Novembro	Dezembro	TOTAL TRIMESTRE
	REAL	REAL	REAL	Total REAL
PSM/PA - PRONTO SOCORRO/ATENDIMENTO MUNICIPAL				
Nº ATENDIMENTO URGÊNCIA AT.BÁSICA C/OBSERVAÇÃO	597	671	688	1956
Nº ATENDIMENTO URGÊNCIA AT.BÁSICA C/REMOÇÃO	157	179	161	497
Nº ATENDIMENTO URGÊNCIA EM AT. BÁSICA	11472	12520	18839	42831
TOTAL	12226	13370	19688	45284

DÉFICIT EQUIPE MÍNIMA	PSM/PA - PRONTO SOCORRO/ATENDIMENTO MUNICIPAL			
	Outubro	Novembro	Dezembro	TOTAL TRIMESTRE
PROFISSIONAL				
PSM VILA MARIA BAIXA				
MÉDICO CLÍNICO/ ASSISTENCIAL/ 12H	5,5	0	5,5	11
MÉDICO CLÍNICO/ ASSISTENCIAL/ 12H NOTURNO	9	8,5	13,5	31
MÉDICO PEDIATRA/ ASSISTENCIAL/ 12H	8	6	7,5	21,5
MÉDICO PEDIATRA/ ASSISTENCIAL/ 12H NOTURNO	1	0	0	1
TOTAL DO MÊS	23,5	14,5	26,5	
TOTAL DE PLANTÕES	4º Trimestre			64,5

COMENTÁRIOS E JUSTIFICATIVAS:

Houve déficit de equipe mínima.

Dimensões da Avaliação de Desempenho do Contrato										
Qualidade										
Objetivo	Indicador	Relatório	Parâmetro	STS	Resultado			Pontuação		
					Outubro	Novembro	Dezembro	Outubro	Novembro	Dezembro
Pontualidade na Entrega	Pontualidade na entrega de relatórios mensais de prestação de Contas Assistenciais e financeiras		Envio de documentos no prazo		SIM	SIM	SIM	40	20	20
Qualidade da Informação	Preenchimento de prontuários nos seguintes aspectos: legibilidade, assinaturas, CID, exame físico	Q2	≥ 90%	Vila Maria V. Guilherme		97,45%			40	
Educação Continuada	Execução do plano de educação permanente aprovados pela CRS	Q3	100%	Vila Maria V. Guilherme			100,00%			60
Controle Vacinal	Proporção de crianças com até 12 meses de idade inscritas nas unidades com calendário vacinal completo	Q4A/Q4B	≥ 90%	Vila Maria V. Guilherme						
Eficácia do Atendimento da Rede Cegonha	Proporção de gestantes que realizaram procedimentos básicos no pré natal e puerpério	Q5	≥ 75%	Vila Maria V. Guilherme						
Eficácia do Atendimento da Rede Cegonha	Proporção de gestantes que realizaram 7 ou mais consultas de pré natal	Q6	≥ 75%	Vila Maria V. Guilherme		81,95%			40	
Satisfação do Usuário	Análise das reclamações recebidas e providências relacionadas	Q7	"a contento"	Vila Maria V. Guilherme			a contento			20
Atividade do Conselho Gestor	Funcionamento do Conselho Gestor	Q8	≥ 80%	Vila Maria V. Guilherme	97,77%			60		
Pontuação Final da Matriz de Indicadores								100	100	100

Qualidade:

O Contratado cumpriu todos os indicadores de qualidade propostos pela SMS no período, perfazendo 100% nos 3 meses avaliados.

São Paulo, 27 de abril de 2022
Validada,

PARTICIPANTES CTA



OSS: Luis Alberto Souza Silva



OSS: João Mauricio Peres Mainenti



OSS: Nayara Pires



CRS: Edina Brasileiro Lima



STS: Silyana Maria Migliore



STS: Eloá Orsi Pinto dos Santos



CPCSS (coordenadora de CTA): Luana Pereira Silva



CPCSS: Maria da Glória Camargos de Sousa

Dimensões da Avaliação de Orçamento - Custeio

Nº TA	Descrição TA	Valor		
		Outubro	Novembro	Dezembro
TA nº 39/2021	Implantação de atendimento por "teleassistência" de demandas encaminhadas de forma ativa pelo usuário cadastrado no aplicativo e-saudeSP e das demandas de teleconsultas encaminhadas pelo Consultório Digital da Saúde na Educação do município de São Paulo - Central de Triagem @ COVID. (assinado em fev/ 2021 com competência para out/nov/dez/ 2021);	R\$ 259.479,00	R\$ 259.479,00	R\$ 259.479,00
TA nº 50/2021	Acréscimo de recurso para ampliação de oferta e execução de procedimentos cirúrgicos e de exames e procedimentos diagnósticos e terapêutico, com ampliação do horário de funcionamento do HD Vila Guilherme.;	R\$ 818.639,85	x	x
TA nº 51/2021	Renovação do Plano de Trabalho e Orçamentário para o período de 01 de outubro a 31 de dezembro de 2021.;	R\$ 16.536.905,44	R\$ 16.536.905,44	R\$ 16.536.905,44
TA nº 058/2021	Acréscimo de recurso para ampliação de oferta e execução de procedimentos cirúrgicos e de exames e procedimentos diagnósticos e terapêutico, com ampliação do horário de funcionamento do HD Vila Guilherme.;	x	R\$ 822.832,45	R\$ 822.832,45
Total mensal		R\$ 17.615.024,29	R\$ 17.619.216,89	R\$ 17.619.216,89
TOTAL DO TRIMESTRE		R\$ 52.853.458,07		

Dimensões da Avaliação de Desconto - Equipe Mínima


Mês de Referência	Valor do Desconto
Outubro	R\$ 430.920,45
Novembro	R\$ 470.202,44
Dezembro	R\$ 473.237,70
Total	R\$ 1.374.360,59

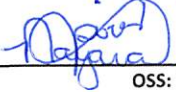
Assinaturas

São Paulo, 27 de abril de 2022


Validado,


OSS: Luis Alberto Souza Silva



OSS: João Maurício Peres Mainenti



OSS: Nayara Pires


CRS: Edina Brasileiro Lima


STS: Silvana Maria Migliore


STS: Eloá Orsi Pinto dos Santos


CPCSS (coordenadora de CTA): Luana Pereira Silva


CPCSS: Maria da Glória Camargos de Sousa


CPCSS - DPC: Virginia Faria Alves Pena

INFORMAÇÕES ADICIONAIS:

A Representatividade no Custeio Mensal (Anexo II) do trimestre utiliza como base os TA's vigentes no período.
Para as Redes onde há mais de um Anexo II no trimestre, os cálculos serão realizados para cada um dos Anexos II/Meses de referência.

Esta folha configura-se como um Anexo da ATA de CTA, de maneira complementar e não intrínseca ao acompanhamento assistencial. Em caso de ausências e/ou divergências de informações financeiras referentes ao período, a mesma será ajustada e inserida à parte no Processo de referência.

Os cálculos oficiais de desconto são de exclusiva competência dos departamentos financeiros (integração do CFO com DAFIN e DIAF) e a elaboração dos valores financeiros apresentados em CTA são realizados pelo DAFIN (Divisão de Acompanhamento Financeiro). Quaisquer averiguações quanto a estes valores deve ser feita diretamente ao referido setor.